


Jahresrechnung 2024 der Einwohnergemeinde

ER.2025.007



Inhalt

1.	Die Jahresrechnung im Überblick.....	3
2.	Ergebnis und Erfolgsausweis Einwohnergemeinde ohne Spezialfinanzierungen .	10
3.	Ergebnis und Erfolgsausweis Abwasserbeseitigung	12
4.	Ergebnis und Erfolgsausweis Abfallwirtschaft	14
5.	Ergebnis und Erfolgsausweis Heilpädagogische Schule HPS	16
6.	Ergebnis und Erfolgsausweis Seniorenzentrum	18
7.	Ergebnis und Erfolgsausweis Alterswohnungen.....	20
8.	Ergebnis und Erfolgsausweis Einwohnergemeinde (brutto)	22
9.	Kennzahlenauswertung Jahresrechnung	24
10.	Erfolgsrechnung nach funktionaler Gliederung (inkl. Erläuterungen)	25
11.	Erfolgsrechnung nach Artengliederung.....	107
12.	Investitionsrechnung nach funktionaler Gliederung.....	119
13.	Investitionsrechnung nach Artengliederung.....	127
14.	Bilanz	131
15.	Geldflussrechnung Kanton Aargau	152
16.	Anhang zur Jahresrechnung	
16.1	Eigenkapitalnachweis	153
16.2	Rückstellungsspiegel.....	154
16.3	Beteiligungs- und Gewährleistungsspiegel.....	156
16.4	Kreditkontrolle	161
16.5	Anlagespiegel (Zusammenfassung)	168
16.6	Zusätzliche Angaben	170
17.	Abrechnungen über Verpflichtungskredite.....	171
18.	Abrechnungen über Budgetkredite	171

1. Die Jahresrechnung im Überblick

1.1 Allgemeines

Gesamtübersicht Rechnung 2024 in CHF	Umsatz Erfolgsrechnung	Selbst- finanzierung	Netto- investitionen	Finanzierung minus = Fehlbetrag plus = Überschuss	Nettoschuld minus = Nettovermögen plus = Nettoschuld
1. Einwohnergemeinde	78'025'466	8'847'651	-13'699'978	-4'852'327	-10'637'645
2. Spezialfinanzierungen					
2.1 Abwasserbeseitigung	3'347'024	-9'224	-954'065	-963'289	-1'484'406
2.2 Abfallwirtschaft	1'102'932	-59'447	-2'354	-61'801	-1'365'714
2.3 Heilpäd. Schule	7'726'259	319'017	-	319'017	11'140'891
2.4 Seniorenzentrum	15'594'845	1'454'458	-	1'454'458	17'793'020
2.5 Alterswohnungen	717'281	331'975	-	331'975	9'493'972
Gesamttotal	106'513'807	10'884'429	-14'656'397	-3'771'968	24'940'119

Die Verwaltungsrechnung ist gegliedert in die Erfolgsrechnung und in die Investitionsrechnung. Der Saldo aus diesen beiden Rechnungen zeigt auf, ob in einem Jahr ein Finanzierungsüberschuss oder ein -fehlbetrag erwirtschaftet worden ist. In der Bilanz sind sämtliche Vermögenswerte und Schulden enthalten, woraus sich die Nettoschuld berechnen lässt. Die Jahresrechnung umfasst nebst der Einwohnergemeinde auch mehrere Spezialfinanzierungen, welche ihre Aufgaben durch zweckbestimmte Gebühren und nicht aus Steuermitteln finanzieren.

Einwohnergemeinde

Die Erfolgsrechnung 2024 der Einwohnergemeinde ohne Spezialfinanzierungen schliesst mit einem Gewinn (Ertragsüberschuss) von CHF 5.01 Mio. (Vorjahr: CHF 6.09 Mio.) ab. Im Vergleich zum Budget (CHF 10.93 Mio.) ergibt sich damit ein um CHF 5.92 Mio. schwächeres Resultat. Dabei ist zu beachten, dass im Budget 2024 ein Einmalsertrag aus der geplanten Fusion der Energieversorger Oftringen, Rothrist und Zofingen in Höhe von CHF 7.40 Mio. vorgesehen war. Wird das Budget 2024 um diesen Einmalsertrag bereinigt, zeigt sich ein positiv zu wertendes Ergebnis im Vergleich zum bereinigten Budget (CHF 3.53 Mio.). Diese gute Entwicklung begründet sich sowohl mit dem nicht vollständig genutzten Personalaufwandbudget als auch mit der guten Steuerertragsentwicklung. Zusätzlich trägt der Netto-Minderaufwand im Bereich Sozialhilfe und Asylwesen zum guten Ergebnis bei.

Der betriebliche Ertrag bleibt im Jahr 2024 mit CHF 73.91 Mio. nur geringfügig (CHF 0.09 Mio.) unter den kalkulierten CHF 74.00 Mio. Vor allem die unerwartet gute Entwicklung der Fiskalerträge unterstützt mit CHF 43.13 Mio. (Budget CHF 42.75 Mio.) die Ertragsstabilisierung.

Parallel zur guten Ertragsentwicklung zeigt der betriebliche Aufwand mit CHF 71.97 Mio. eine positive Entwicklung. Der Budgetwert (CHF 73.69 Mio.) wird um CHF 1.72 Mio. unterschritten. Massgebend für die Entlastung ist die nicht vollständige Inanspruchnahme des Personalaufwandbudgets (CHF 27.12 Mio.) infolge diverser Personalfluktuationen. Dadurch ist eine Budgetunterschreitung von CHF 1.14 Mio. möglich. Im Gegenzug liegt der Sach- und Betriebsaufwand mit CHF 14.18 Mio. um CHF 0.52 Mio. über dem Budget. Der Mehraufwand entsteht unter anderem durch extern eingekaufte Personaldienstleistungen, die infolge der Personalunterbesetzung notwendig war. Die Aufwendungen für Abschreibungen und Transferleistungen liegen beide unter dem Budgetwert. Diese insgesamt positive Entwicklung der Aufwand- und Ertragspositionen führt dazu, dass der nicht erzielte Einmalsertrag aus der geplanten Fusion der Energieversorger teilweise aufgefangen wird.

Aus der Investitionsrechnung der Einwohnergemeinde resultieren Nettoinvestitionen von CHF 13.70 Mio. gegenüber budgetierten CHF 23.38 Mio. (- 41.4 %).

Die Selbstfinanzierung resultiert bei CHF 8.85 Mio., woraus sich ein Finanzierungsfehlbetrag

von CHF 4.85 Mio. ergibt. Das Nettovermögen reduziert sich per 31. Dezember 2024 weiter auf CHF 10.6 Mio.

Einmalige Sonderfaktoren

Folgende einmalige Sonderfaktoren haben sich massgeblich auf das Ergebnis der Einwohnergemeinde exklusive Spezialfinanzierungen ausgewirkt:

In CHF	Erfolgsrechnung 2024	Erfolgsrechnung 2023
Ausgewiesener Ertragsüberschuss EWG	5'009'427	6'091'743
abzgl. einmalige Sonderfaktoren:		
einmalige Korrektur Ausstand Aktiensteuern aus Umstellung Soll-Pr.	664'191	
ausserplanmässige Abschreibung Projektierungskosten Friedau ¹	11'000	134'872
Wertberichtigung Darlehen an Inovatech AG ²		279'999
nachträgliche Beiträge an Kanton für Lärmschutzmassnahmen		110'936
einmaliger Ertrag aus Systemwechsel SBB-Tageskarten		-65'000
nachträgliche Aktiensteuererträge aus Vorjahren		-1'171'428
Buchverluste/-gewinne Liegenschaften Finanzvermögen ³	-44'000	-336'674
Ertragsüberschuss ohne einmalige Sonderfaktoren	5'640'618	5'044'448

¹ Ursprünglich war geplant, die bisherige Jugendherberge in ein Musikschulzentrum umzubauen. Infolge einer Projektänderung ist ein Grossteil der bisher angefallenen Projektierungskosten abzuschreiben.

² Bei der Inovatech AG handelt es sich um eine 100 %-Tochter der Weiterbildung Zofingen AG

³ Die Buchgewinne resultieren im 2023 aus dem Verkauf der Parzelle 3287 (Haurihäuser) und einer Teilfläche der Strassenparzelle 3273 (Falkeisenmatte) und im 2024 aus dem Verkauf der Parzelle 500 und dem Landabtausch der Parzelle 4224

Ohne Berücksichtigung der vorstehend erwähnten Sonderfaktoren hätte ein Gewinn von CHF 5.64 Mio. resultiert, was die Kennzahlen entsprechend verbessern würde.

Spezialfinanzierungen

Abwasserbeseitigung

Die Erfolgsrechnung der Abwasserbeseitigung schliesst mit einem Gewinn (Ertragsüberschuss) von CHF 0.16 Mio. gegenüber einem budgetierten Gewinn von CHF 0.01 Mio. ab. Aus der Investitionsrechnung resultieren Nettoausgaben von CHF 0.95 Mio., welche unter Berücksichtigung der Selbstfinanzierung von CHF 0.01 Mio. für einen Finanzierungsfehlbetrag von CHF 0.96 Mio. sorgen. Die Investitionen sind netto um CHF 0.81 Mio. tiefer ausgefallen als prognostiziert. Zurückzuführen ist dies ausschliesslich auf Minderausgaben (infolge zeitlicher Verzögerungen) bei diversen Projekten. Das Nettovermögen reduziert sich per 31. Dezember 2024 auf CHF 1.48 Mio.

Abfallwirtschaft

Mit einem Verlust von CHF 0.06 Mio. schliesst die Abfallwirtschaft etwas schlechter ab als prognostiziert (Verlust CHF 0.04 Mio.). Das Vermögen reduziert sich per 31. Dezember 2024 auf CHF 1.37 Mio.

Heilpädagogische Schule (HPS)

Die Erfolgsrechnung der Heilpädagogischen Schule schliesst mit einem Gewinn von CHF 0.29 Mio. positiv ab. Der Rücklagenfonds enthält neu CHF 1.65 Mio. und hat damit den gesetzlichen Maximalbestand erneut überschritten. Wie bereits in den letzten beiden Jahren wird im Jahr 2025 der überschüssige Betrag dem Kanton (Leistungsbesteller) zurückerstattet. Da im Jahr 2024 keine Investitionen getätigt wurden, entspricht die Selbstfinanzierung von CHF 0.32 Mio. dem Finanzierungsüberschuss. Die Nettoschuld der Spezialfinanzierung HPS reduziert sich per 31. Dezember 2024 auf CHF 11.14 Mio.

Seniorenzentrum

Die Erfolgsrechnung des Seniorenzentrums schliesst bei einem Umsatz von CHF 15.59 Mio. mit einem Gewinn von CHF 0.47 Mio. ab (Vorjahr: Gewinn von CHF 0.27 Mio.). Im Vergleich zum Budget entspricht dies einer Verbesserung um CHF 0.33 Mio. Der Gewinn wird in den Rücklagenfonds eingelegt, welcher per 31. Dezember 2024 einen Bestand von CHF 1.65 Mio. aufweist. Da im Jahr 2024 keine Investitionen getätigt wurden, entspricht die Selbstfinanzierung von CHF 1.45 Mio. dem Finanzierungsüberschuss. Die Nettoschuld der Spezialfinanzierung

Seniorenzentrum reduziert sich per 31. Dezember 2024 auf CHF 17.79 Mio.

Alterswohnungen

Die Erfolgsrechnung der Alterswohnungen schliesst bei einem Umsatz von CHF 0.72 Mio. mit einem Verlust von CHF 0.01 Mio. nahezu wie

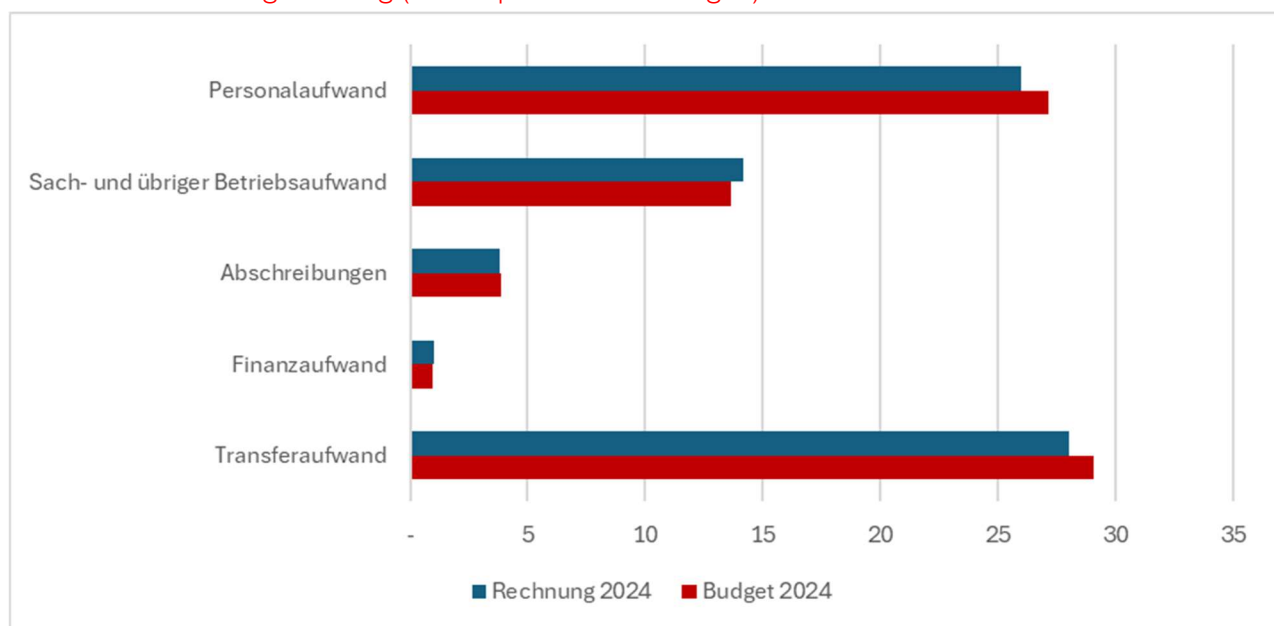
prognostiziert ab. Es resultiert eine Selbstfinanzierung von CHF 0.33 Mio., welche zugleich dem Finanzierungsüberschuss entspricht. Die Nettoschuld der Spezialfinanzierung Alterswohnungen beträgt per 31. Dezember 2024 CHF 9.49 Mio.

1.2 Erfolgsrechnung

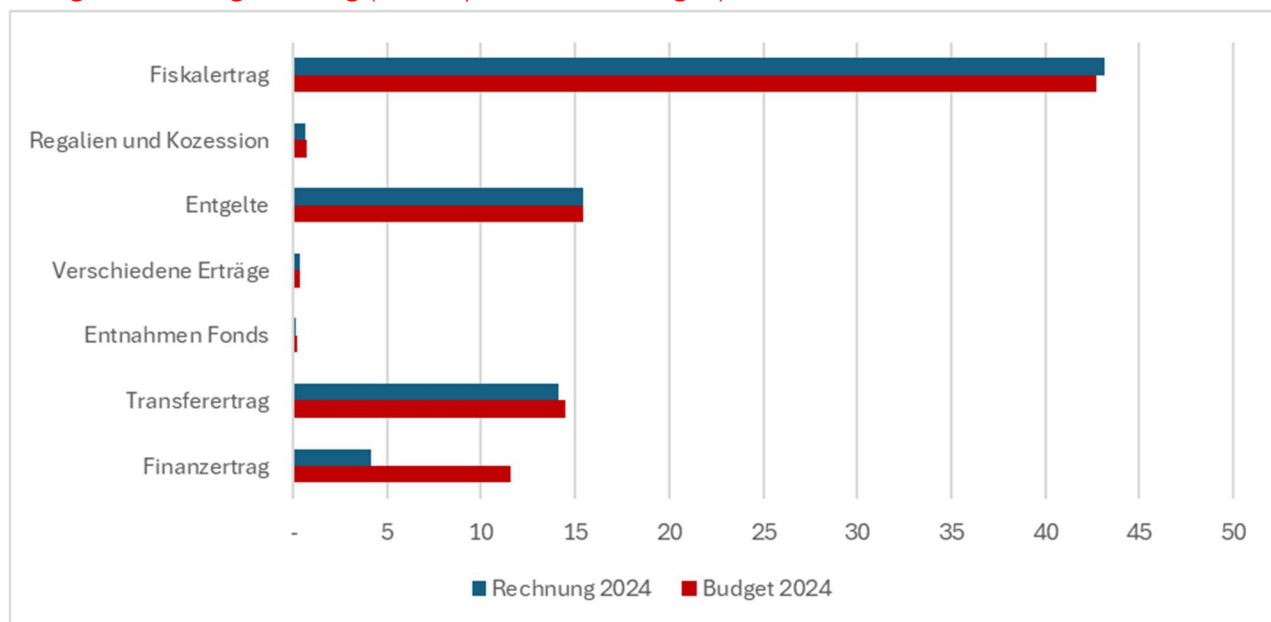
Ergebnisse der einzelnen Abteilungen

Abteilung	Nettoaufwand in CHF		Abweichung	
	Effektiv	Geplant	in CHF	in %
0 Allgemeine Verwaltung	5'041'703	5'479'760	-438'057	-7.99
1 Öffentliche Ordnung und Sicherheit, Verteidigung	1'315'014	1'720'198	-405'184	-23.55
2 Bildung	13'181'252	13'340'930	-159'678	-1.20
3 Kultur, Sport und Freizeit	4'425'152	4'450'446	-25'294	-0.57
4 Gesundheit	4'547'291	4'136'792	410'499	9.92
5 Soziale Sicherheit	8'022'163	8'962'399	-940'235	-10.49
6 Verkehr	1'802'139	1'631'242	170'897	10.48
7 Umweltschutz und Raumordnung	774'787	791'774	-16'987	-2.15
8 Volkswirtschaft	135'718	137'312	-1'594	-1.16
Total Nettoaufwand Abteilung 0-8	39'245'218	40'650'852	-1'405'633	-3.46
91 Steuern	43'004'270	42'668'000	336'270	0.79
93 Finanz- und Lastenausgleich	-772'300	-774'000	1'700	-0.22
96 Kapitaldienst	2'022'676	9'684'480	-7'661'804	-79.11
Total Nettoertrag Abteilung 9	44'254'646	51'578'480	-7'323'834	-14.20
Ertragsüberschuss	5'009'427	10'927'628	-5'918'201	-54.16

Aufwand nach Artengliederung (ohne Spezialfinanzierungen)



Ertrag nach Artengliederung (ohne Spezialfinanzierungen)



Nettoaufwand pro Einwohnerin und Einwohner

Der hier verwendete Begriff "Nettoaufwand" wird wie folgt definiert: Der Bruttoaufwand der Erfolgsrechnung (ohne durchlaufende Beiträge, Entnahmen und interne Verrechnungen) vor Abschreibungen, abzüglich aller Ertragsarten mit Ausnahme der Fiskalerträge (Allgemeine Steuern und Sondersteuern), und ohne Finanzergebnis (Passivzinsen und Vermögenserträge, Funktion 9610 "Zinsen") und ohne Ergebnis der "Liegenchaften Finanzvermögen" (Funktion 9630). Die Aufwände der Spezialfinanzierungen sind ebenfalls nicht enthalten.

Das bedeutet, dass diese Zahl den Aufwand für die eigentliche Geschäftstätigkeit der Einwohnergemeinde zeigt, ohne dass dieser Wert durch die Abschreibungen des Verwaltungsvermögens oder dem Nettoergebnis der Funktionen 9610 und 9630 verzerrt wird. Dieser Nettoverwaltungsaufwand ist durch die Fiskalerträge zu decken.

Die Entwicklung des Nettoaufwands stellt sich wie folgt dar:

in CHF	Rechnung 2024	Budget 2024	Rechnung 2023	Budget 2023
Fiskalertrag	43'129'598	42'750'000	41'908'377	39'890'000
Finanzausgleich	-772'300	-774'000	-283'100	-284'500
Total Fiskalertrag/Finanzausgleich	42'357'298	41'976'000	41'625'277	39'605'500
zzgl. Nettoertrag Funkt. 9610/9630				
Funkt. 9610 (Zinsen)	1'222'528	8'773'090	1'720'054	1'714'100
Funkt. 9630 (Lieg. Finanzvermögen)	800'148	911'390	944'288	722'720
Total Nettoergebnis Funkt. 9610/9630	2'022'676	9'684'480	2'664'342	2'436'820
abzgl. Selbstfinanzierung	-8'847'651	-14'743'039	-10'173'480	-6'439'418
Nettoaufwand absolut	35'532'323	36'917'441	34'116'139	35'602'902
Anzahl Einwohnerinnen und Einwohner	12'904	12'800	12'820	12'820
Nettoaufwand pro Einwohnerin und Einwohner	2'754	2'884	2'661	2'777

Mit CHF 2'754 beträgt der Nettoaufwand 2024 pro Einwohnerin und Einwohner 3.5 % mehr als im Jahr 2023. Im Vergleich zum Budget wurde die Kennzahl um CHF 130 oder 4.5 % unterschritten. Dennoch zeigt sich in den letzten Jahren ein kontinuierlicher Anstieg, der hauptsächlich durch die hohe Investitionstätigkeit geprägt ist.

Harmonisierte Kennzahlen nach HRM2

Die Finanzkennzahlen können entweder mit oder ohne Spezialfinanzierungen berechnet werden. Aussagekräftiger sind die Kennzahlen der Einwohnergemeinde ohne Spezialfinanzierungen. In der Folge werden diese Werte kommentiert:

Nettoschuld je Einwohnerin und Einwohner

Die Nettoschuld berechnet sich aus der Differenz zwischen dem Eigenkapital und dem Verwaltungsvermögen. Sie sagt aus, welcher Anteil des Verwaltungsvermögens nicht durch Eigenkapital abgedeckt ist. Per 31. Dezember 2024 beläuft sich das Nettovermögen der Einwohnergemeinde auf CHF 10.6 Mio. (2023: CHF 15.45 Mio., 2022: CHF 15.71 Mio.). Pro Einwohnerin und Einwohner entspricht dies einem Nettovermögen von CHF 824 (2023: CHF 1'205 (2022: CHF 1'258)). Eine Pro-Kopf-Verschuldung bis CHF 2'500 wird als noch tragbar beurteilt, falls die finanzielle Leistungsfähigkeit gegeben ist. Für die Einwohnergemeinde Zofingen wäre demnach eine Nettoschuld von CHF 32.3 Mio. immer noch tragbar, sofern eine genügend hohe jährliche Selbstfinanzierung erzielt wird.

Nettoverschuldungsquotient

Diese Prozentzahl zeigt an, welcher Anteil vom Fiskalertrag abzüglich Finanzausgleichszahlung erforderlich wäre, um die Nettoschuld abzutragen. Ein Nettoverschuldungsquotient von unter 100 % weist auf eine kurze Bindungsdauer hin, er sollte nicht über 150 % betragen. Mit einem Quotienten von -25.11 % (2023: -37.12 %, 2022: -36.26 %) weist die Einwohnergemeinde Zofingen weiterhin einen ausgezeichneten Wert aus.

Zinsbelastungsanteil

Der Zinsbelastungsanteil zeigt an, welcher Anteil des laufenden Ertrages durch den Nettozinsaufwand gebunden ist. Je tiefer der Wert, desto grösser der Handlungsspielraum. Ein Wert bis 4 % ist gut, der Anteil sollte nicht über 9 % steigen. Zofingen weist mit -0.56 % (2023: -0.97 % 2022: -0.86 %) weiterhin einen ausgezeichneten Wert aus.

Selbstfinanzierungsgrad

Diese Kennzahl zeigt an, welcher Anteil der Investitionen im laufenden Jahr aus eigenen Mit-

teln finanziert werden konnte. Jährliche Schwankungen sind üblich, da die Nettoinvestitionen jährliche Schwankungen in ihrer Grössenordnung aufweisen können. Die Abhängigkeit lässt sich anhand der nachfolgenden Tabelle erkennen. Langfristig wird ein Selbstfinanzierungsgrad von 100 % angestrebt, damit die Fremdkapitalpositionen nicht zu sehr ansteigen und der Finanzhaushalt nicht zu sehr von Fremdkapitalzinsen eingeschränkt wird. Der Wert präsentiert sich in den letzten fünf Jahren wie folgt:

Jahr	SF-Grad	Nettoinvestitionen
2020	318.6 %	CHF 5'719'734
2021	267.8 %	CHF 3'449'064
2022	236.2 %	CHF 6'054'429
2023	96.3 %	CHF 10'566'390
<u>2024</u>	<u>64.6 %</u>	<u>CHF 13'699'978</u>
Durchschnitt	196.7 %	CHF 7'897'919

Der Selbstfinanzierungsgrad 2024 mit 64.6 % wird als noch tragbar betrachtet. Er liegt zwar unter dem Zielwert von 100 %, allerdings ist in Anbetracht der deutlich gestiegenen Investitionstätigkeit eine Absenkung zu erwarten gewesen und zugleich vertretbar. In der langfristigen Betrachtung ist die Kennzahl weiterhin über den Erwartungen.

Selbstfinanzierungsanteil

Der Selbstfinanzierungsanteil zeigt die Finanzkraft und den finanziellen Spielraum einer Gemeinde. Er gibt an, welcher Anteil des Ertrags zur Finanzierung der Investitionen oder zum Abbau von Schulden aufgewendet werden kann (finanzielle Leistungsfähigkeit). Ein Selbstfinanzierungsanteil von über 20 % weist auf ein hohes Investitions-/Amortisationspotenzial hin. Der Anteil sollte nicht unter 10 % betragen. Der Selbstfinanzierungsanteil 2024 der Einwohnergemeinde ist mit 11.34 % (2023: 13.56 %, 2022: 19.07 %) zwar weiter sinkend, aber noch gut.

Kapitaldienstanteil

Diese Kennzahl zeigt, wie stark der laufende Ertrag durch den Zinsendienst und die Abschreibungen (Kapitaldienst) belastet ist. Ein hoher Anteil weist auf einen enger werdenden Spielraum hin. Ein Wert bis 5 % ist gut, der Anteil sollte nicht über 15 % betragen. Der Wert für die Jahresrechnung 2024 beträgt 4.58 % (2023: 4.88 %, 2022: 4.82 %) ist weiter gut.

1.3 Investitionsrechnung

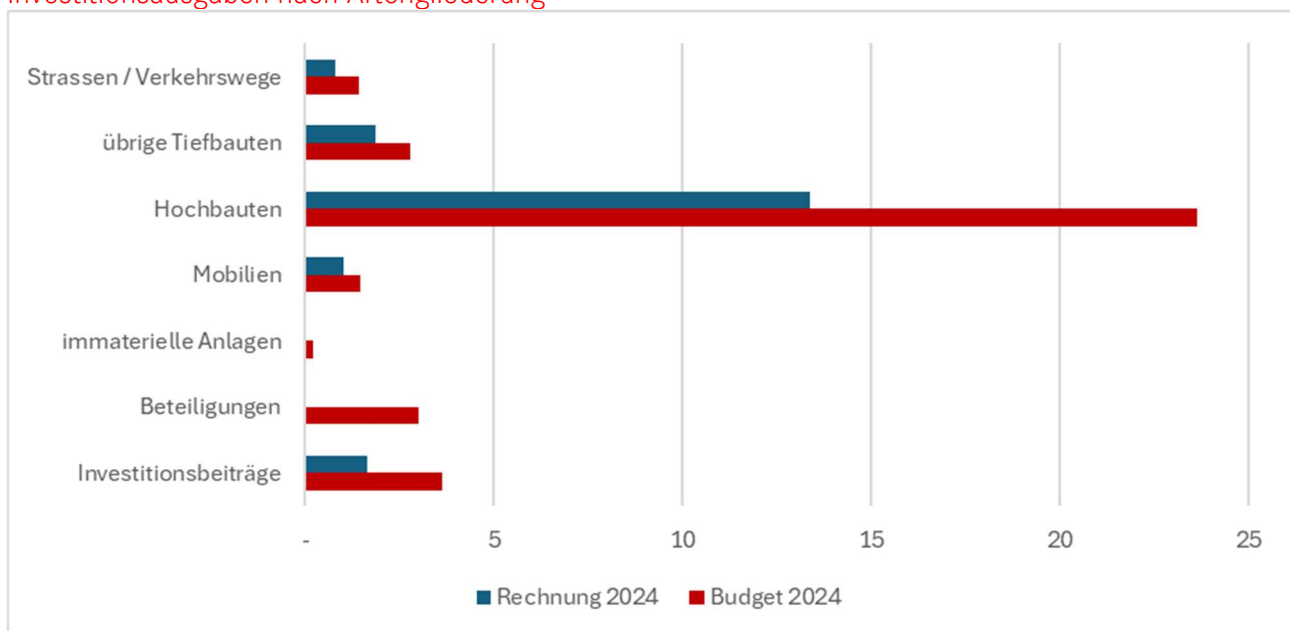
Investitionen in CHF	Bruttoinvestitionen Rechnung 2024	Bruttoinvestitionen Budget 2024	Nettoinvestitionen Rechnung 2024	Realisierungs- grad in %
Einwohnergemeinde	17'370'875	33'707'459	13'699'978	51.5
Abwasserbeseitigung	1'314'575	2'435'541	954'065	54.0
Abfallwirtschaft	2'354	-	-	-
Gesamttotal	18'687'804	36'143'000	14'654'043	51.7

Die Bruttoinvestitionen umfassen sämtliche Investitionsausgaben im jeweiligen Kalenderjahr. Subtrahiert man davon die Investitionsbeiträge von Bund, Kanton, anderen Gemeinden und von Privaten, resultieren die Nettoinvestitionen.

Im Vergleich zum Budget 2024 liegen die Bruttoinvestitionsausgaben deutlich unter den Erwartungen. Dies liegt vor allem an der verzögerten Rechnungsstellung beim Bauprojekt zum Oberstufenzentrum (CHF -9.8 Mio.). Geringfügige, Verzögerungen führen zu einer späteren Zahlungsverpflichtung. Dies ist insofern positiv zu werten, weil dadurch die Aufwendungen für

Fremdkapitalzinsen in der Erfolgsrechnung niedriger ausfallen. Hingegen liegen die Ausgaben für die Schulraumprovisorien mit CHF 0.63 Mio. über den geplanten CHF 0.49 Mio. Die Tiefbauarbeiten in den Sportanlagen verzeichneten wiederum tiefere als erwartete Investitionsausgaben (CHF -0.25 Mio.). Infolge der nicht vollzogenen Fusion im Bereich Energieversorgung wurde zudem die über die Investitionsrechnung geplante Ausgabe (CHF 3.0 Mio.) für die Beteiligung an der neuen Regionalen Energie AG nicht getätigt. Bei den Projekten zu Lasten der Abwasserbeseitigung verzögerten sich einige Vorhaben, so dass die Ausgaben erst später erfolgen werden.

Investitionsausgaben nach Artengliederung



Die wichtigsten Investitionen (über CHF 200'000)	netto, in CHF
Einwohnergemeinde	
Umsetzung IT-Strategie (2024-2026)	677'600
Feuerwehrmagazin Funkenstrasse: Erstellung PV-Anlage	214'900
Ersatzbeschaffung Tanklöschfahrzeug	232'800
Oberstufenzentrum OSZ A: Realisierung	7'207'500
Schulraumprovisorium, Planung und Realisierung	633'500
Trinerplatten: Ersatz Kunstrasen, Erneuerung Beleuchtung	1'105'800
Bahnhofplatz: Aufwertung und Sanierung mit Velostation	916'000
Beleuchtungskonzept Plan Lumière Altstadt	327'000

Die wichtigsten Investitionen (über CHF 200'000)	netto, in CHF
Abwasserbeseitigung	
Wässermattenweg, Behebung Rückstau Kanalisation	208'100
Hochwasserschutz Wigger, Beitrag an Kanton	537'500

1.4 Finanzpolitische Einordnung

Der Stadtrat zeigt sich erfreut über das Jahresergebnis 2024, das in seiner Gesamtheit zu einer weiterhin positiven Entwicklung des Finanzhaushalts beiträgt. Dies ist zu betonen, da trotz des nicht realisierten Einmalertrags aus der nicht erfolgten Fusion der Energieversorger Oftingen, Rothrist und Zofingen zur Regionalen Energie AG ein deutlich positives Ergebnis erzielt werden kann.

Die sehr gute Ergebnisentwicklung ist dabei nicht nur von den höher ausgefallenen Fiskalerträgen im Vergleich zum Budget geprägt, sondern insbesondere von tieferen als erwarteten Ausgaben beim Personal (CHF - 0.83 Mio.) und den deutlichen tieferen Nettoaufwendungen (CHF - 0.94 Mio.) im Bereich Soziale Sicherheit (Funktion 5).

Diese Entwicklung beim Ergebnis wird positiv zur Kenntnis genommen, auch wenn sowohl der Gewinn als auch die Selbstfinanzierung unter den Erwartungen des Budgets und unter den Vorjahreswerten liegen. Es zeigt sich dennoch bei wichtigen Finanzkennzahlen wie beim Nettoverschuldungsquotient und dem Kapitaldienstanteil, dass die finanzielle Handlungsfähigkeit noch immer gegeben ist.

In der detaillierteren Betrachtung der Jahresrechnung zeigt sich weiter, dass im Jahr 2024 zwar die Personalfluktuationen und die damit verbundenen Minderaufwendungen für eine Ergebnisverbesserung sorgen. Allerdings war für die Schliessung bzw. Überbrückung der personellen Lücken zugleich der punktuellen Einkauf externer Unterstützung mit den daraus resultierenden finanziellen Folgen notwendig. Zusätzlich zeigt sich, dass mit der Schaffung neuer Stellen parallele Ausgabenpositionen (Beratungshonorare, Studienaufträge) für die Umsetzung des Aufgabenportfolios entstehen.

Die Fiskalerträge (Funktion 91 der Artengliederung) erreichen mit netto CHF 43.0 Mio. einen

erfreulich höheren Wert als mit dem Budget erwartet (CHF +0.33 Mio.). Insbesondere im Vergleich zum Vorjahreswert resultiert ein deutlicher Zuwachs (CHF +1.03 Mio.). Diese Entwicklung ist sehr erfreulich. Dennoch muss in der Gesamtbetrachtung der Jahresrechnung beachtet werden, dass das Wachstum von Aufwand und Ertrag nicht korreliert und damit zugleich stete Wachsamkeit bei der Aufwandentwicklung notwendig ist.

Der Stadtrat wird daher weiterhin ein besonderes Augenmerk auf die Aufwandentwicklung richten und dafür sorgen, dass zur Erfüllung des städtischen Leistungsportfolios effiziente Lösungen genutzt werden und vor allem der finanzielle Aspekt bei der Aufgabenerfüllung noch stärker in den Fokus rückt. Parallel dazu wird im Kontext der Stadtentwicklung darauf geachtet, dass hinsichtlich der Fiskalertragsentwicklung alle notwendigen Massnahmen getroffen werden, damit sich steuerkräftige Bevölkerungsgruppen in Zofingen ansiedeln. Dadurch soll es gelingen, das hohe Leistungsangebot der Stadt weiterhin aufrechtzuerhalten und gezielt anzupassen.

Folglich wird der Stadtrat die mit der Jahresrechnung gewonnen Erkenntnisse in die Ausarbeitung des Budgets 2025 sowie die Finanz- und Investitionsplanung einfließen lassen. Es ist dem Stadtrat wie in den Vorjahren ein sehr wichtiges Anliegen, dass die Stadt finanziell weiterhin handlungsfähig bleibt und vor allem die Verschuldung pro Kopf in der Langfristperspektive tief gehalten werden kann.

Das Jahresergebnis 2024 des Seniorenzentrums verdeutlicht erneut die gelungene finanzielle Stabilisierung. Zum dritten Mal in Folge weist das Seniorenzentrum ein positives Ergebnis aus. Mit dem Gewinn von CHF 0.47 Mio. wird nicht nur das Budget deutlich übertroffen, sondern ebenfalls das Vorjahr. Die Kapitalbasis wird weiter gestärkt und die Voraussetzungen für die geplante Ausgliederung werden deutlich besser.

Dreistufiger Erfolgsausweis

Stadt Zofingen

Erfolgsrechnung

Einwohnergemeinde (ohne Spezialfinanzierungen)

Beschreibung	Rechnung 2024	Budget 2024	Rechnung 2023
Betrieblicher Aufwand	71'973'771.44	73'693'344.20	68'280'550.90
Personalaufwand	25'976'182.33	27'116'413.00	24'273'868.13
Sach- und übriger Aufwand	14'175'562.92	13'660'180.00	12'467'117.99
Abschreibungen	3'809'787.64	3'863'848.20	3'900'765.73
Einlagen	-	-	-
Transferaufwand	28'012'238.55	29'052'903.00	27'638'799.05
Durchlaufende Beiträge	-	-	-
Betrieblicher Ertrag	73'907'301.19	74'003'852.25	70'618'445.32
Fiskalertrag	43'129'597.85	42'750'000.00	41'908'376.65
Regalien und KozeSSIONen	677'607.25	704'000.00	711'589.55
Entgelte	15'459'324.13	15'415'850.00	15'009'744.48
Verschiedene Erträge	347'440.40	380'500.00	332'931.53
Entnahmen Fonds	174'887.19	251'760.00	302'350.35
Transferertrag	14'118'444.37	14'501'742.25	12'353'452.76
Durchlaufende Beiträge	-	-	-
Ergebnis aus betrieblicher Tätigkeit	1'933'529.75	310'508.05	2'337'894.42
Finanzaufwand	1'042'266.84	940'040.00	664'332.40
Finanzertrag	4'118'164.32	11'557'160.00	4'418'181.09
Ergebnis aus Finanzierung	3'075'897.48	10'617'120.00	3'753'848.69
Operatives Ergebnis	5'009'427.23	10'927'628.05	6'091'743.11
Ausserordentlicher Aufwand	-	-	-
Ausserordentlicher Ertrag	-	-	-
Ausserordentliches Ergebnis	-	-	-
Gesamtergebnis Erfolgsrechnung	5'009'427.23	10'927'628.05	6'091'743.11

Investitionsrechnung

Einwohnergemeinde (ohne Spezialfinanzierungen)

Beschreibung	Rechnung 2024	Budget 2024	Rechnung 2023
Investitionsausgaben	17'370'875.23	33'707'459.00	14'711'075.19
50 Sachanlagen	16'280'862.89	27'889'823.00	10'341'717.33
51 Investitionen auf Rechnung Dritter	-	-	-
52 Immaterielle Anlagen	-	-	-
54 Darlehen	-	-	280'000.00
55 Beteiligungen, Grundkapitalien	-	3'000'000.00	22'500.00
56 Investitionsbeiträge	1'090'012.34	2'817'636.00	4'066'857.86
58 Ausserordentliche Investitionen	-	-	-
Investitionseinnahmen	3'670'897.40	9'790'043.00	4'144'684.85
60 Abgang von Sachanlagen	-	2'391'000.00	67'500.00
61 Rückerstattung Investitionen auf Rechnung Dritter	-	-	-
62 Abgang von immateriellen Anlagen	-	-	-
63 Investitionsbeiträge	3'670'897.40	7'399'043.00	4'077'184.85
64 Rückzahlung von Darlehen	-	-	-
65 Abgang von Beteiligungen, Grundkapitalien	-	-	-
66 Rückzahlung von Investitionsbeiträgen	-	-	-
68 Ausserordentliche Investitionseinnahmen	-	-	-
Ergebnis Investitionsrechnung	-13'699'977.83	-23'917'416.00	-10'566'390.34
Selbstfinanzierung	8'847'650.68	14'743'039.25	10'173'480.49
Finanzierungsergebnis	-4'852'327.15	-9'174'376.75	-392'909.85

(+ = Finanzierungsüberschuss / - = Finanzierungsfehlbetrag)

Bilanz
Nettovermögen / Nettoschuld per 01.01.
Nettovermögen / Nettoschuld per 31.12.

(- = Nettovermögen / + = Nettoschuld)

Dreistufiger Erfolgsausweis

Stadt Zofingen

Erfolgsrechnung

Abwasserbeseitigung

Beschreibung	Rechnung 2024	Budget 2024	Rechnung 2023
Betrieblicher Aufwand	3'509'562.17	3'583'036.00	3'569'378.69
Personalaufwand	-	-	-
Sach- und übriger Aufwand	463'682.54	496'000.00	438'903.93
Abschreibungen	498'206.15	523'903.00	492'589.15
Einlagen	-	-	-
Transferaufwand	2'547'673.48	2'563'133.00	2'637'885.61
Durchlaufende Beiträge	-	-	-
Betrieblicher Ertrag	3'344'576.30	3'562'114.00	3'574'535.95
Fiskalertrag	-	-	-
Regalien und Kozessionen	-	-	-
Entgelte	2'991'281.30	3'225'000.00	3'261'231.95
Verschiedene Erträge	-	-	-
Entnahmen Fonds	-	-	-
Transferertrag	353'295.00	337'114.00	313'304.00
Durchlaufende Beiträge	-	-	-
Ergebnis aus betrieblicher Tätigkeit	-164'985.87	-20'922.00	5'157.26
Finanzaufwand	-	-	-
Finanzertrag	2'447.70	12'500.00	2'923.40
Ergebnis aus Finanzierung	2'447.70	12'500.00	2'923.40
Operatives Ergebnis	-162'538.17	-8'422.00	8'080.66
Ausserordentlicher Aufwand	-	-	-
Ausserordentlicher Ertrag	-	-	-
Ausserordentliches Ergebnis	-	-	-
Gesamtergebnis Erfolgsrechnung	-162'538.17	-8'422.00	8'080.66

Investitionsrechnung

Abwasserbeseitigung

Beschreibung	Rechnung 2024	Budget 2024	Rechnung 2023
Investitionsausgaben	1'314'574.82	2'435'541.00	1'482'306.81
50 Sachanlagen	772'909.49	1'435'541.00	1'235'284.10
51 Investitionen auf Rechnung Dritter	-	-	-
52 Immaterielle Anlagen	4'143.50	200'000.00	17'386.91
54 Darlehen	-	-	-
55 Beteiligungen, Grundkapitalien	-	-	-
56 Investitionsbeiträge	537'521.83	800'000.00	229'635.80
58 Ausserordentliche Investitionen	-	-	-
Investitionseinnahmen	360'509.71	671'000.00	810'826.03
60 Abgang von Sachanlagen	-	-	-
61 Rückerstattung Investitionen auf Rechnung Dritter	-	-	-
62 Abgang von immateriellen Anlagen	-	-	-
63 Investitionsbeiträge	360'509.71	671'000.00	810'826.03
64 Rückzahlung von Darlehen	-	-	-
65 Abgang von Beteiligungen, Grundkapitalien	-	-	-
66 Rückzahlung von Investitionsbeiträgen	-	-	-
68 Ausserordentliche Investitionseinnahmen	-	-	-
Ergebnis Investitionsrechnung	-954'065.11	-1'764'541.00	-671'480.78
Selbstfinanzierung	-9'224.02	186'770.00	195'768.81
Finanzierungsergebnis	-963'289.13	-1'577'771.00	-475'711.97
(+ = Finanzierungsüberschuss / - = Finanzierungsfehlbetrag)			
Bilanz			
Nettovermögen / Nettoschuld per 01.01.	-2'447'694.69		
Nettovermögen / Nettoschuld per 31.12.	-1'484'405.56		

(- = Nettovermögen / + = Nettoschuld)

Dreistufiger Erfolgsausweis

Stadt Zofingen

Erfolgsrechnung

Abfallwirtschaft

Beschreibung	Rechnung 2024	Budget 2024	Rechnung 2023
Betrieblicher Aufwand	1'162'379.39	1'114'770.00	1'173'560.74
Personalaufwand	-	-	-
Sach- und übriger Aufwand	977'625.37	926'850.00	987'767.26
Abschreibungen	-	-	-
Einlagen	-	-	-
Transferaufwand	184'754.02	187'920.00	185'793.48
Durchlaufende Beiträge	-	-	-
Betrieblicher Ertrag	1'101'504.55	1'066'000.00	1'081'474.42
Fiskalertrag	-	-	-
Regalien und Kozessionen	-	-	-
Entgelte	1'101'504.55	1'066'000.00	1'081'474.42
Verschiedene Erträge	-	-	-
Entnahmen Fonds	-	-	-
Transferertrag	-	-	-
Durchlaufende Beiträge	-	-	-
Ergebnis aus betrieblicher Tätigkeit	-60'874.84	-48'770.00	-92'086.32
Finanzaufwand	-	-	-
Finanzertrag	1'427.50	7'500.00	1'518.10
Ergebnis aus Finanzierung	1'427.50	7'500.00	1'518.10
Operatives Ergebnis	-59'447.34	-41'270.00	-90'568.22
Ausserordentlicher Aufwand	-	-	-
Ausserordentlicher Ertrag	-	-	-
Ausserordentliches Ergebnis	-	-	-
Gesamtergebnis Erfolgsrechnung	-59'447.34	-41'270.00	-90'568.22

Finanzierungsausweis

Stadt Zofingen

Investitionsrechnung

Abfallwirtschaft

Beschreibung	Rechnung 2024	Budget 2024	Rechnung 2023
Investitionsausgaben	2'353.70	-	-
50 Sachanlagen	2'353.70	-	-
51 Investitionen auf Rechnung Dritter	-	-	-
52 Immaterielle Anlagen	-	-	-
54 Darlehen	-	-	-
55 Beteiligungen, Grundkapitalien	-	-	-
56 Investitionsbeiträge	-	-	-
58 Ausserordentliche Investitionen	-	-	-
Investitionseinnahmen	-	-	-
60 Abgang von Sachanlagen	-	-	-
61 Rückerstattung Investitionen auf Rechnung Dritter	-	-	-
62 Abgang von immateriellen Anlagen	-	-	-
63 Investitionsbeiträge	-	-	-
64 Rückzahlung von Darlehen	-	-	-
65 Abgang von Beteiligungen, Grundkapitalien	-	-	-
66 Rückzahlung von Investitionsbeiträgen	-	-	-
68 Ausserordentliche Investitionseinnahmen	-	-	-
Ergebnis Investitionsrechnung	-2'353.70	-	-
Selbstfinanzierung	-59'447.34	-41'270.00	-90'568.22
Finanzierungsergebnis	-61'801.04	-41'270.00	-90'568.22
(+ = Finanzierungsüberschuss / - = Finanzierungsfehlbetrag)			
Bilanz			
Nettovermögen / Nettoschuld per 01.01.	-1'427'514.88		
Nettovermögen / Nettoschuld per 31.12.	-1'365'713.84		

(- = Nettovermögen / + = Nettoschuld)

Erfolgsrechnung

Heilpädagogische Schule (HPS)

Beschreibung	Rechnung 2024	Budget 2024	Rechnung 2023
Betrieblicher Aufwand	7'324'832.83	6'974'518.00	6'821'644.86
Personalaufwand	1'781'805.19	1'684'000.00	1'630'272.74
Sach- und übriger Aufwand	807'794.15	729'500.00	765'029.99
Abschreibungen	508'855.00	524'848.00	508'855.00
Einlagen	-	-	-
Transferaufwand	4'226'378.49	4'036'170.00	3'917'487.13
Durchlaufende Beiträge	-	-	-
Betrieblicher Ertrag	7'726'259.46	7'317'380.00	7'465'462.06
Fiskalertrag	-	-	-
Regalien und Kozessionen	-	-	-
Entgelte	127'789.75	123'000.00	115'253.20
Verschiedene Erträge	-	-	-
Entnahmen Fonds	483'511.00	300'000.00	369'250.00
Transferertrag	7'114'958.71	6'894'380.00	6'980'958.86
Durchlaufende Beiträge	-	-	-
Ergebnis aus betrieblicher Tätigkeit	401'426.63	342'862.00	643'817.20
Finanzaufwand	107'753.35	92'360.00	94'911.55
Finanzertrag	-	-	-
Ergebnis aus Finanzierung	-107'753.35	-92'360.00	-94'911.55
Operatives Ergebnis	293'673.28	250'502.00	548'905.65
Ausserordentlicher Aufwand	-	-	-
Ausserordentlicher Ertrag	-	-	-
Ausserordentliches Ergebnis	-	-	-
Gesamtergebnis Erfolgsrechnung	293'673.28	250'502.00	548'905.65

Investitionsrechnung

Heilpädagogische Schule (HPS)

Beschreibung	Rechnung 2024	Budget 2024	Rechnung 2023
Investitionsausgaben	-	-	-
50 Sachanlagen	-	-	-
51 Investitionen auf Rechnung Dritter	-	-	-
52 Immaterielle Anlagen	-	-	-
54 Darlehen	-	-	-
55 Beteiligungen, Grundkapitalien	-	-	-
56 Investitionsbeiträge	-	-	-
58 Ausserordentliche Investitionen	-	-	-
Investitionseinnahmen	-	-	-
60 Abgang von Sachanlagen	-	-	-
61 Rückerstattung Investitionen auf Rechnung Dritter	-	-	-
62 Abgang von immateriellen Anlagen	-	-	-
63 Investitionsbeiträge	-	-	-
64 Rückzahlung von Darlehen	-	-	-
65 Abgang von Beteiligungen, Grundkapitalien	-	-	-
66 Rückzahlung von Investitionsbeiträgen	-	-	-
68 Ausserordentliche Investitionseinnahmen	-	-	-
Ergebnis Investitionsrechnung	-	-	-
Selbstfinanzierung	319'017.28	475'350.00	688'510.65
Finanzierungsergebnis	319'017.28	475'350.00	688'510.65
(+ = Finanzierungsüberschuss / - = Finanzierungsfehlbetrag)			
Bilanz			
Nettovermögen / Nettoschuld per 01.01.	11'459'907.58		
Nettovermögen / Nettoschuld per 31.12.	11'140'890.30		

(- = Nettovermögen / + = Nettoschuld)

Dreistufiger Erfolgsausweis

Stadt Zofingen

Erfolgsrechnung

Seniorenzentrum

Beschreibung	Rechnung 2024	Budget 2024	Rechnung 2023
Betrieblicher Aufwand	14'665'893.75	14'715'508.00	14'041'119.71
Personalaufwand	10'663'283.85	10'454'160.00	10'098'325.06
Sach- und übriger Aufwand	2'554'859.83	2'770'400.00	2'470'145.01
Abschreibungen	987'446.00	987'448.00	1'026'099.70
Einlagen	-	-	-
Transferaufwand	460'304.07	503'500.00	446'549.94
Durchlaufende Beiträge	-	-	-
Betrieblicher Ertrag	15'546'641.56	15'268'900.00	14'752'370.89
Fiskalertrag	-	-	-
Regalien und Kozessionen	-	-	-
Entgelte	15'443'116.37	15'134'600.00	14'651'921.30
Verschiedene Erträge	-	-	-
Entnahmen Fonds	-	-	-
Transferertrag	103'525.19	134'300.00	100'449.59
Durchlaufende Beiträge	-	-	-
Ergebnis aus betrieblicher Tätigkeit	880'747.81	553'392.00	711'251.18
Finanzaufwand	461'939.50	465'900.00	492'939.30
Finanzertrag	48'203.25	45'700.00	47'248.50
Ergebnis aus Finanzierung	-413'736.25	-420'200.00	-445'690.80
Operatives Ergebnis	467'011.56	133'192.00	265'560.38
Ausserordentlicher Aufwand	-	-	-
Ausserordentlicher Ertrag	-	-	-
Ausserordentliches Ergebnis	-	-	-
Gesamtergebnis Erfolgsrechnung	467'011.56	133'192.00	265'560.38

Investitionsrechnung

Seniorenzentrum

Beschreibung	Rechnung 2024	Budget 2024	Rechnung 2023
Investitionsausgaben	-	-	-
50 Sachanlagen	-	-	-
51 Investitionen auf Rechnung Dritter	-	-	-
52 Immaterielle Anlagen	-	-	-
54 Darlehen	-	-	-
55 Beteiligungen, Grundkapitalien	-	-	-
56 Investitionsbeiträge	-	-	-
58 Ausserordentliche Investitionen	-	-	-
Investitionseinnahmen	-	-	-
60 Abgang von Sachanlagen	-	-	-
61 Rückerstattung Investitionen auf Rechnung Dritter	-	-	-
62 Abgang von immateriellen Anlagen	-	-	-
63 Investitionsbeiträge	-	-	-
64 Rückzahlung von Darlehen	-	-	-
65 Abgang von Beteiligungen, Grundkapitalien	-	-	-
66 Rückzahlung von Investitionsbeiträgen	-	-	-
68 Ausserordentliche Investitionseinnahmen	-	-	-
Ergebnis Investitionsrechnung	-	-	-
Selbstfinanzierung	1'454'457.56	1'120'640.00	1'291'660.08
Finanzierungsergebnis	1'454'457.56	1'120'640.00	1'291'660.08
(+ = Finanzierungsüberschuss / - = Finanzierungsfehlbetrag)			
Bilanz			
Nettovermögen / Nettoschuld per 01.01.	19'247'478.37		
Nettovermögen / Nettoschuld per 31.12.	17'793'020.81		

(- = Nettovermögen / + = Nettoschuld)

Dreistufiger Erfolgsausweis

Stadt Zofingen

Erfolgsrechnung

Alterswohnungen Rosenberg

Beschreibung	Rechnung 2024	Budget 2024	Rechnung 2023
Betrieblicher Aufwand	443'980.69	438'700.00	443'170.68
Personalaufwand	-	-	-
Sach- und übriger Aufwand	77'867.00	72'800.00	86'220.85
Abschreibungen	328'887.35	329'200.00	320'763.49
Einlagen	-	-	-
Transferaufwand	37'226.34	36'700.00	36'186.34
Durchlaufende Beiträge	-	-	-
Betrieblicher Ertrag	22'750.00	22'800.00	22'800.00
Fiskalertrag	-	-	-
Regalien und Kozessionen	-	-	-
Entgelte	22'750.00	22'800.00	22'800.00
Verschiedene Erträge	-	-	-
Entnahmen Fonds	-	-	-
Transferertrag	-	-	-
Durchlaufende Beiträge	-	-	-
Ergebnis aus betrieblicher Tätigkeit	-421'230.69	-415'900.00	-420'370.68
Finanzaufwand	270'213.55	269'900.00	278'337.40
Finanzertrag	694'531.40	684'300.00	674'107.85
Ergebnis aus Finanzierung	424'317.85	414'400.00	395'770.45
Operatives Ergebnis	3'087.16	-1'500.00	-24'600.23
Ausserordentlicher Aufwand	13'100.90	10'000.00	5'720.83
Ausserordentlicher Ertrag	-	-	-
Ausserordentliches Ergebnis	-13'100.90	-10'000.00	-5'720.83
Gesamtergebnis Erfolgsrechnung	-10'013.74	-11'500.00	-30'321.06

Investitionsrechnung

Alterswohnungen Rosenberg

Beschreibung	Rechnung 2024	Budget 2024	Rechnung 2023
Investitionsausgaben	-	-	-
50 Sachanlagen	-	-	-
51 Investitionen auf Rechnung Dritter	-	-	-
52 Immaterielle Anlagen	-	-	-
54 Darlehen	-	-	-
55 Beteiligungen, Grundkapitalien	-	-	-
56 Investitionsbeiträge	-	-	-
58 Ausserordentliche Investitionen	-	-	-
Investitionseinnahmen	-	-	-
60 Abgang von Sachanlagen	-	-	-
61 Rückerstattung Investitionen auf Rechnung Dritter	-	-	-
62 Abgang von immateriellen Anlagen	-	-	-
63 Investitionsbeiträge	-	-	-
64 Rückzahlung von Darlehen	-	-	-
65 Abgang von Beteiligungen, Grundkapitalien	-	-	-
66 Rückzahlung von Investitionsbeiträgen	-	-	-
68 Ausserordentliche Investitionseinnahmen	-	-	-
Ergebnis Investitionsrechnung	-	-	-
Selbstfinanzierung	331'974.51	327'700.00	296'163.26
Finanzierungsergebnis	331'974.51	327'700.00	296'163.26
(+ = Finanzierungsüberschuss / - = Finanzierungsfehlbetrag)			
Bilanz			
Nettovermögen / Nettoschuld per 01.01.	9'825'946.83		
Nettovermögen / Nettoschuld per 31.12.	9'493'972.32		

(- = Nettovermögen / + = Nettoschuld)

Dreistufiger Erfolgsausweis

Stadt Zofingen

Erfolgsrechnung

Einwohnergemeinde (inkl. Spezialfinanzierungen)

Beschreibung	Rechnung 2024	Budget 2024	Rechnung 2023
Betrieblicher Aufwand	99'080'420.27	100'519'876.20	94'329'425.58
Personalaufwand	38'421'271.37	39'254'573.00	36'002'465.93
Sach- und übriger Aufwand	19'057'391.81	18'655'730.00	17'215'185.03
Abschreibungen	6'133'182.14	6'229'247.20	6'249'073.07
Einlagen	-	-	-
Transferaufwand	35'468'574.95	36'380'326.00	34'862'701.55
Durchlaufende Beiträge		-	
Betrieblicher Ertrag	101'649'033.06	101'241'046.25	97'515'088.64
Fiskalertrag	43'129'597.85	42'750'000.00	41'908'376.65
Regalien und KozeSSIONen	677'607.25	704'000.00	711'589.55
Entgelte	35'145'766.10	34'987'250.00	34'142'425.35
Verschiedene Erträge	347'440.40	380'500.00	332'931.53
Entnahmen Fonds	658'398.19	551'760.00	671'600.35
Transferertrag	21'690'223.27	21'867'536.25	19'748'165.21
Durchlaufende Beiträge	-	-	-
Ergebnis aus betrieblicher Tätigkeit	2'568'612.79	721'170.05	3'185'663.06
Finanzaufwand	1'882'173.24	1'768'200.00	1'530'520.65
Finanzertrag	4'864'774.17	12'307'160.00	5'143'978.94
Ergebnis aus Finanzierung	2'982'600.93	10'538'960.00	3'613'458.29
Operatives Ergebnis	5'551'213.72	11'260'130.05	6'799'121.35
Ausserordentlicher Aufwand	13'100.90	10'000.00	5'720.83
Ausserordentlicher Ertrag	-	-	-
Ausserordentliches Ergebnis	-13'100.90	-10'000.00	-5'720.83
Gesamtergebnis Erfolgsrechnung	5'538'112.82	11'250'130.05	6'793'400.52

Finanzierungsausweis

5'538'112.82

Stadt Zofingen

Investitionsrechnung

Einwohnergemeinde (inkl. Spezialfinanzierungen)

Beschreibung	Rechnung 2024	Budget 2024	Rechnung 2023
Investitionsausgaben	18'687'803.75	36'143'000.00	16'193'382.00
50 Sachanlagen	17'056'126.08	29'325'364.00	11'577'001.43
51 Investitionen auf Rechnung Dritter	-	-	-
52 Immaterielle Anlagen	4'143.50	200'000.00	17'386.91
54 Darlehen	-	-	280'000.00
55 Beteiligungen, Grundkapitalien	-	3'000'000.00	22'500.00
56 Investitionsbeiträge	1'627'534.17	3'617'636.00	4'296'493.66
58 Ausserordentliche Investitionen	-	-	-
Investitionseinnahmen	4'031'407.11	10'461'043.00	4'955'510.88
60 Abgang von Sachanlagen	-	2'391'000.00	67'500.00
61 Rückerstattung Investitionen auf Rechnung Dritter	-	-	-
62 Abgang von immateriellen Anlagen	-	-	-
63 Investitionsbeiträge	4'031'407.11	8'070'043.00	4'888'010.88
64 Rückzahlung von Darlehen	-	-	-
65 Abgang von Beteiligungen, Grundkapitalien	-	-	-
66 Rückzahlung von Investitionsbeiträgen	-	-	-
68 Ausserordentliche Investitionseinnahmen	-	-	-
Ergebnis Investitionsrechnung	-14'656'396.64	-25'681'957.00	-11'237'871.12
Selbstfinanzierung	10'884'428.67	16'812'229.25	12'555'015.07
Finanzierungsergebnis	-3'771'967.97	-8'869'727.75	1'317'143.95

(+ = Finanzierungsüberschuss / - = Finanzierungsfehlbetrag)

Bilanz
Nettovermögen / Nettoschuld per 01.01.
Nettovermögen / Nettoschuld per 31.12.

(- = Nettovermögen / + = Nettoschuld)

9. Kennzahlenauswertung Jahresrechnung

Gemeinde	Zofingen
Rechnungsjahr	2024
Steuerfuss	99%

Einwohnergemeinde ohne Spezialfinanzierungen

A	Einwohnerzahl per 31.12	12904
B	Laufender Ertrag	78'025'465.51
C	Fiskalertrag + Finanz- und Lastenausgleich	42'357'297.85
D	Nettozinsaufwand	-440'671.88

E	Nettoinvestitionen	13'699'977.83
F	Nettoschuld I	-10'637'645.15
G	Selbstfinanzierung	8'847'650.68
H	Abschreibungen	4'013'110.64

1	Nettoschuld I pro Einwohner	F : A	-824.37
2	Nettoverschuldungsquotient	(F : C) x 100	-25.11%
3	Zinsbelastungsanteil	(D : B) x 100	-0.56%
4	Selbstfinanzierungsgrad	(G : E) x 100	64.58%
5	Selbstfinanzierungsanteil	(G : B) x 100	11.34%
6	Kapitaldienstanteil	((D + H) : B) x 100	4.58%

Einwohnergemeinde mit Spezialfinanzierungen

A	Einwohnerzahl per 31.12	12904
B	Laufender Ertrag	106'513'807.23
C	Fiskalertrag + Finanz- und Lastenausgleich	42'357'297.85
D	Nettozinsaufwand	395'359.32

E	Nettoinvestitionen	14'656'396.64
F	Nettoschuld I	24'940'118.79
G	Selbstfinanzierung	10'884'428.67
H	Abschreibungen	5'991'613.14

1	Nettoschuld I pro Einwohner	F : A	1932.74
2	Nettoverschuldungsquotient	(F : C) x 100	58.88%
3	Zinsbelastungsanteil	(D : B) x 100	0.37%
4	Selbstfinanzierungsgrad	(G : E) x 100	74.26%
5	Selbstfinanzierungsanteil	(G : B) x 100	10.22%
6	Kapitaldienstanteil	((D + H) : B) x 100	6.00%

Funktionale Gliederung		Rechnung 2024		Budget 2024		Rechnung 2023	
		Aufwand	Ertrag	Aufwand	Ertrag	Aufwand	Ertrag
0	ALLGEMEINE VERWALTUNG	11'394'121.76	6'352'418.85	11'944'382.00	6'464'622.50	10'448'981.90	5'965'388.78
	<i>Nettoergebnis</i>		<i>5'041'702.91</i>		<i>5'479'759.50</i>		<i>4'483'593.12</i>
1	ÖFFENTLICHE ORDNUNG UND SICHERHEIT, VERTEIDIGUNG	14'875'113.20	13'560'099.00	14'972'620.25	13'252'422.25	13'116'679.08	11'338'841.39
	<i>Nettoergebnis</i>		<i>1'315'014.20</i>		<i>1'720'198.00</i>		<i>1'777'837.69</i>
2	BILDUNG	25'115'773.83	11'934'521.91	24'879'410.25	11'538'480.00	24'560'718.65	11'406'166.22
	<i>Nettoergebnis</i>		<i>13'181'251.92</i>		<i>13'340'930.25</i>		<i>13'154'552.43</i>
3	KULTUR, SPORT UND FREIZEIT	5'419'723.19	994'571.59	5'451'044.50	1'000'599.00	4'960'807.06	1'039'380.05
	<i>Nettoergebnis</i>		<i>4'425'151.60</i>		<i>4'450'445.50</i>		<i>3'921'427.01</i>
4	GESUNDHEIT	20'869'930.49	16'322'639.95	20'170'492.00	16'033'700.00	19'347'025.16	15'527'348.30
	<i>Nettoergebnis</i>		<i>4'547'290.54</i>		<i>4'136'792.00</i>		<i>3'819'676.86</i>
5	SOZIALE SICHERHEIT	15'528'040.48	7'505'876.99	17'037'798.70	8'075'400.00	16'527'541.87	7'692'781.89
	<i>Nettoergebnis</i>		<i>8'022'163.49</i>		<i>8'962'398.70</i>		<i>8'834'759.98</i>
6	VERKEHR UND NACHRICHTENÜBERMITTLUNG	3'999'992.08	2'197'853.15	3'914'593.00	2'283'351.00	3'754'900.09	2'288'662.80
	<i>Nettoergebnis</i>		<i>1'802'138.93</i>		<i>1'631'242.00</i>		<i>1'466'237.29</i>
7	UMWELTSCHUTZ UND RAUMORDNUNG	5'622'088.41	4'847'301.38	5'641'580.00	4'849'806.00	5'714'797.79	4'899'367.89
	<i>Nettoergebnis</i>		<i>774'787.03</i>		<i>791'774.00</i>		<i>815'429.90</i>
8	VOLKSWIRTSCHAFT	951'351.22	815'633.37	979'412.00	842'100.00	915'731.96	923'894.74
	<i>Nettoergebnis</i>		<i>135'717.85</i>		<i>137'312.00</i>	<i>8'162.78</i>	
9	FINANZEN UND STEUERN	9'730'586.78	48'975'805.25	15'652'758.05	56'303'610.00	9'799'798.25	48'065'149.75
	<i>Nettoergebnis</i>	<i>39'245'218.47</i>		<i>40'650'851.95</i>		<i>38'265'351.50</i>	
Gesamtergebnis		113'506'721.44	113'506'721.44	120'644'090.75	120'644'090.75	109'146'981.81	109'146'981.81
		113'506'721.44	113'506'721.44	120'644'090.75	120'644'090.75	109'146'981.81	109'146'981.81

Funktionale Gliederung		Rechnung 2024		Budget 2024		Rechnung 2023	
		Aufwand	Ertrag	Aufwand	Ertrag	Aufwand	Ertrag
0	ALLGEMEINE VERWALTUNG	11'394'121.76	6'352'418.85	11'944'382.00	6'464'622.50	10'448'981.90	5'965'388.78
	<i>Nettoergebnis</i>		<i>5'041'702.91</i>		<i>5'479'759.50</i>		<i>4'483'593.12</i>
01	Legislative und Exekutive	1'054'572.08	39'781.10	994'175.00	41'000.00	1'027'100.70	53'069.80
	<i>Nettoergebnis</i>		<i>1'014'790.98</i>		<i>953'175.00</i>		<i>974'030.90</i>
011	Legislative	244'661.38		228'045.00		233'883.12	
	<i>Nettoergebnis</i>		<i>244'661.38</i>		<i>228'045.00</i>		<i>233'883.12</i>
0110	Legislative	244'661.38		228'045.00		233'883.12	
	<i>Nettoergebnis</i>		<i>244'661.38</i>		<i>228'045.00</i>		<i>233'883.12</i>
3000.00	Löhne, Tag- und Sitzungsgelder an Behörden und Kommissionen	49'590.00		53'700.00		57'720.00	
3050.00	AG-Beiträge AHV, IV, EO, ALV, VK	530.45		1'360.00		584.65	
3053.00	AG-Beiträge Unfallversicherung	-128.24		750.00		0.85	
3054.00	AG-Beiträge Familienausgleichskasse	119.15		310.00		131.35	
3055.00	AG-Beiträge Krankentaggeldversicherung			50.00		0.30	
3102.00	Drucksachen, Publikationen	9'123.95		10'000.00		11'588.25	
3130.00	Dienstleistungen Dritter, Postgebühren*	31'315.52		20'000.00		19'268.12	
3130.01	Dienstleistungen Dritter, Beitrag Gemeinde-/Städteverband	10'351.80		10'300.00		10'277.40	
3130.02	Dienstleistungen Dritter, Stadtsaal	7'756.25		12'075.00		12'553.75	
3130.03	Dienstleistungen Dritter, übrige*	19'225.05		10'000.00		13'761.30	
3130.05	Honorar externe Revisionsstelle*	23'382.05		16'500.00		16'424.25	
3170.00	Verpflegung und Repräsentationsspesen Einwohnerrat und Wahlbüro	3'395.40		3'000.00		6'572.90	
3910.00	Interne Verrechnung Dienstleistungen Stadtkanzlei	90'000.00		90'000.00		85'000.00	
<p>* Erläuterungen zu einzelnen Positionen</p> <p>3130.00 Position wurde zu tief budgetiert. Es waren fünf Abstimmungen. Das Porto ist vom Gewicht der Sendungen abhängig, was schwer abschätzbar ist. Bei Proporzahlen wird Werbematerial mitgeschickt.</p> <p>3130.03 Vergleich Bemerkung zu 3130.00, Postgebühren: Aufwand Chance ZI wurde zu tief budgetiert (fünf Mal Wahlunterlagen verpackt; zudem wurde die Pauschale von 10 auf 15 % angehoben).</p>							

3130.05 Zusätzlicher Aufwand der Gruber Partner von CHF 6'896.80 (Schwerpunktprüfung Bereich Soziales gemäss FGPK-Plan).

012	Exekutive	809'910.70	39'781.10	766'130.00	41'000.00	793'217.58	53'069.80
	<i>Nettoergebnis</i>		<i>770'129.60</i>		<i>725'130.00</i>		<i>740'147.78</i>
0120	Exekutive	809'910.70	39'781.10	766'130.00	41'000.00	793'217.58	53'069.80
	<i>Nettoergebnis</i>		<i>770'129.60</i>		<i>725'130.00</i>		<i>740'147.78</i>
3000.00	Löhne, Tag- und Sitzungsgelder an Behörden und Kommissionen*	513'655.20		495'690.00		485'993.40	
3050.00	AG-Beiträge AHV, IV, EO, ALV, VK	31'107.80		31'140.00		30'424.20	
3052.00	AG-Beiträge Pensionskasse*	64'324.45		50'990.00		61'884.60	
3053.00	AG-Beiträge Unfallversicherung	5'971.49		6'090.00		5'808.85	
3054.00	AG-Beiträge Familienausgleichskasse	7'162.55		7'170.00		7'029.65	
3055.00	AG-Beiträge Krankentaggeldversicherung	1'221.95		1'050.00		1'199.20	
3130.00	Dienstleistungen Dritter					30'260.25	
3130.01	Beitrag an Geschäftsstelle Gemeindeammänner-Vereinigung	2'700.00		2'150.00		2'150.00	
3130.03	Kompetenzsumme Stadtrat	12'000.00		10'000.00		9'000.00	
3170.00	Reisekosten und Spesen	33'323.71		32'000.00		32'014.70	
3170.01	Ehrenaufgaben, Repräsentationskosten*	110'567.90		100'000.00		99'024.47	
3170.03	Neuzuzügeranlass	11'279.70		14'000.00		10'946.26	
3910.01	Interne Verrechnung Informatik-Kosten	5'720.00		5'040.00		6'690.00	
3910.02	Interne Verrechnung allg. Verw.-Kosten	4'275.95		4'210.00		4'192.00	
3920.00	Interne Verrechnung Pacht, Mieten, Benützungskosten	6'600.00		6'600.00		6'600.00	
4260.00	Rückerstattungen Dritter		39'781.10		41'000.00		53'069.80

* Erläuterungen zu einzelnen Positionen

- 3000.00 Veränderung / Erhöhung Rückstellung für Ferienanspruch
- 3052.00 Eine Person versehentlich mit falschem AG-Ansatz budgetiert.
- 3170.01 Die Weinabrechnung schliesst um CHF 5'500 über Budget ab. Mehr Jubilarinnen/Jubilar (75-, 80- und 90-Jährige), verschiedene Behördentreffen, die teilweise turnusgemäss im selben Jahr stattfinden.

Stadt Zofingen

Einwohnergemeinde Zofingen

Erfolgsrechnung

10. Erfolgsrechnung nach funktionaler Gliederung mit Erläuterungen

02	Allgemeine Dienste	10'339'549.68	6'312'637.75	10'950'207.00	6'423'622.50	9'421'881.20	5'912'318.98
	<i>Nettoergebnis</i>		<i>4'026'911.93</i>		<i>4'526'584.50</i>		<i>3'509'562.22</i>
021	Finanz- und Steuerverwaltung	2'157'686.36	591'378.82	2'187'070.00	610'000.00	1'853'113.98	601'248.28
	<i>Nettoergebnis</i>		<i>1'566'307.54</i>		<i>1'577'070.00</i>		<i>1'251'865.70</i>
0211	Finanzen und Controlling	895'297.82	431'315.63	869'600.00	480'000.00	775'087.20	457'014.67
	<i>Nettoergebnis</i>		<i>463'982.19</i>		<i>389'600.00</i>		<i>318'072.53</i>
3010.00	Löhne des Verwaltungs- und Betriebspersonals*	518'267.40		505'260.00		438'451.40	
3010.09	Erstattung von Lohn des Verwaltungs- und Betriebspersonals	-1'320.00				-1'559.35	
3050.00	AG-Beiträge AHV, IV, EO, ALV, VK	32'430.50		32'370.00		28'127.35	
3052.00	AG-Beiträge Pensionskasse	47'417.50		46'020.00		33'215.45	
3053.00	AG-Beiträge Unfallversicherung	6'894.16		7'140.00		6'223.85	
3054.00	AG-Beiträge Familienausgleichskasse	7'350.85		7'300.00		6'348.55	
3055.00	AG-Beiträge Krankentaggeldversicherung	2'620.95		2'540.00		2'256.40	
3100.00	Büromaterial	969.80		2'000.00		755.44	
3110.00	Anschaffung Büromobiliar, Büromaschinen und -geräte	2'703.05		2'000.00			
3130.00	Betriebskosten	91'646.30		100'000.00		100'381.69	
3130.01	Bank- und Postcheckgebühren, übrige Dienstleistungen Dritter	18'599.26		14'000.00		20'042.47	
3170.00	Reisekosten und Spesen*	13'081.24		6'250.00		6'529.95	
3199.00	Übriger Betriebsaufwand	851.46		200.00		722.81	
3611.00	Entschädigung an Kanton für Servicelösung Steuerbezug (STAG)	48'364.10		52'000.00		47'588.00	
3910.01	Interne Verrechnung Informatik-Kosten	29'380.00		25'910.00		23'570.00	
3910.02	Interne Verrechnung allg. Verw.-Kosten	52'541.25		42'110.00		37'933.19	
3920.00	Interne Verrechnung Pacht, Mieten, Benützungskosten	23'500.00		24'500.00		24'500.00	
4210.00	Mahn-/Betriebsgebühren*		50'194.27		60'000.00		56'400.32
4260.00	Rückerstattungen Betriebskosten		74'816.61		75'000.00		86'576.14
4260.01	Rückerstattungen Dritter		1'097.05		2'000.00		695.51
4310.00	Aktivierbare Eigenleistungen auf Sachanlagen*		1'496.40		18'000.00		
4611.00	Bezugsentschädigungen vom Kanton		408.05		500.00		603.00

4612.00	Bezugsentschädigungen von Kirchgemeinden*	109'196.25	125'000.00	121'675.20
4612.01	Verwaltungsentschädigungen	194'107.00	199'500.00	191'064.50

*** Erläuterungen zu einzelnen Positionen**

3010.00 Anpassung / Erhöhung der Rückstellung für Gleit- und Ferientage

3170.00 Nicht budgetierte und im Dezember 2023 vom Stadtrat genehmigte Teamprämie (CHF 4'800.00) für den gesamten Bereich Finanzen (FiBu, Steuern und Betriebsamt) sorgt nebst höheren Fahrspesen im Rahmen einer Weiterbildung für die Überschreitung.

4210.00 Der Betrag wird auf Erfahrungswerten budgetiert und kann letztlich nicht direkt beeinflusst werden. Wider Erwarten wurde der Budgetwert nicht erreicht.

4310.00 Der Bereich Controlling war nicht wie geplant in grossem Umfang in Investitionsprojekte involviert, so dass Leistungen auf Projekte hätten weiterverrechnet werden können.

4612.00 Die weiter rückläufige Mitgliederanzahl bei den Kirchen sorgt für tiefere anteilige Entschädigungen.

0212	Gemeindesteuern	1'262'388.54	160'063.19	1'317'470.00	130'000.00	1'078'026.78	144'233.61
	<i>Nettoergebnis</i>		<i>1'102'325.35</i>		<i>1'187'470.00</i>		<i>933'793.17</i>
3000.00	Löhne, Tag- und Sitzungsgelder an Behörden und Kommissionen	2'160.00		1'500.00		1'440.00	
3010.00	Löhne des Verwaltungs- und Betriebspersonals*	746'828.80		852'300.00		663'176.80	
3010.09	Erstattung von Lohn des Verwaltungs- und Betriebspersonals					-338.85	
3050.00	AG-Beiträge AHV, IV, EO, ALV, VK	48'117.85		54'820.00		43'025.50	
3052.00	AG-Beiträge Pensionskasse	56'300.20		61'320.00		46'756.90	
3053.00	AG-Beiträge Unfallversicherung	10'235.14		12'260.00		9'486.10	
3054.00	AG-Beiträge Familienausgleichskasse	10'812.60		12'320.00		9'670.50	
3055.00	AG-Beiträge Krankentaggeldversicherung	3'871.50		4'560.00		3'383.25	
3100.00	Büromaterial	1'580.30		1'000.00		1'549.90	
3110.00	Anschaffung Büromobiliar, Büromaschinen und -geräte	10'068.12		10'000.00		1'917.05	
3130.00	Dienstleistungen Dritter*	56'818.15		3'000.00		9'389.25	
3170.00	Reisekosten und Spesen	3'375.41		3'200.00		3'043.60	
3611.00	Entschädigung an Kanton für Digitax/Verana	130'088.15		128'000.00		126'716.80	
3910.01	Interne Verrechnung Informatik-Kosten	67'460.00		63'510.00		59'200.00	
3910.02	Interne Verrechnung allg. Verw.-Kosten	70'072.32		70'480.00		60'409.98	
3920.00	Interne Verrechnung Pacht, Mieten, Benützungskosten	44'600.00		39'200.00		39'200.00	
4210.00	Mahngebühren		37'642.69		35'000.00		33'670.01
4270.00	Steuerbussen*		122'420.50		95'000.00		110'563.60

*** Erläuterungen zu einzelnen Positionen**

3010.00 Infolge von Personalfuktuationen wurde der Budgetwert nicht ausgeschöpft.

3130.00 Aufgrund der personellen Lücken des ordentlichen Personals wurden Mitarbeitende von anderen Gemeinden ausgeliehen und entsprechende Vergütungen entrichtet.

4270.00 Das Busseninkasso zeigt für das Jahr 2024 eine deutlich bessere Entwicklung als im Budget erwartet. Direkte Beeinflussung ist nicht möglich.

Stadt Zofingen

Einwohnergemeinde Zofingen

Erfolgsrechnung

10. Erfolgsrechnung nach funktionaler Gliederung mit Erläuterungen

022	Allgemeine Dienste, übrige	6'211'518.19	4'177'695.98	6'820'860.00	4'323'022.50	5'774'604.66	3'995'889.61
	<i>Nettoergebnis</i>		<i>2'033'822.21</i>		<i>2'497'837.50</i>		<i>1'778'715.05</i>
0220	Allgemeine Dienste, übrige	1'060'134.25	1'133'718.39	1'115'880.00	1'152'620.00	964'999.94	1'007'154.51
	<i>Nettoergebnis</i>	<i>73'584.14</i>		<i>36'740.00</i>		<i>42'154.57</i>	
3010.00	Löhne des Verwaltungs- und Betriebspersonals*	383'987.80		368'560.00		309'866.44	
3050.00	AG-Beiträge AHV, IV, EO, ALV, VK	21'090.70		21'670.00		18'080.71	
3052.00	AG-Beiträge Pensionskasse	26'653.60		30'830.00		23'959.26	
3053.00	AG-Beiträge Unfallversicherung	5'087.29		5'220.00		4'353.74	
3054.00	AG-Beiträge Familienausgleichskasse	4'746.67		4'870.00		4'065.07	
3055.00	AG-Beiträge Krankentaggeldversicherung	1'818.40		2'130.00		1'512.38	
3090.00	Aus- und Weiterbildung des Personals*	84'304.61		95'000.00		94'446.85	
3091.00	Personalwerbung	25'312.15		24'600.00		12'599.30	
3099.00	Übriger Personalaufwand	56'470.83		55'000.00		105'706.28	
3100.00	Büromaterial und Publikationen*	30'679.00		20'000.00		41'647.97	
3102.00	Drucksachen, Publikationen	8'301.60		9'250.00			
3104.00	Schulmaterial Lernende	18'544.80		15'000.00		15'933.45	
3130.00	Porti, übrige Dienstleistungen Dritter	88'344.18		100'500.00		81'285.90	
3130.01	Telefonie- und Kommunikationsgebühren	29'840.23		30'000.00		30'421.00	
3130.02	Beitrag an Fachstelle E-Government Aargau für kundenzentriertes EinwohnerportalPlus	37'086.35		37'000.00		31'212.50	
3130.03	Dienstleistungen betriebliches Gesundheitsmanagement*	26'366.25		22'500.00		13'112.20	
3132.00	Honorare externe Berater, Fachexperten*	81'509.45		120'000.00		52'334.35	
3134.00	Sachversicherungsprämien	34'228.70		37'000.00		33'945.20	
3150.00	Unterhalt Büromobiliar, -maschinen und -geräte	1'701.49		3'000.00		264.73	
3162.00	Raten für operatives Leasing Kopierer	89'459.80		110'000.00		86'215.48	
3170.00	Reisekosten und Spesen	750.15		1'000.00		1'529.13	
3171.00	Waldgang	1'600.20					
3910.05	Interne Verrechnung Leistungen Hochbau und Liegenschaften			500.00		258.00	
3920.00	Interne Verrechnung Pacht, Mieten Benützungskosten	2'250.00		2'250.00		2'250.00	
4290.00	Übrige Entgelte		16'659.70		15'000.00		14'165.67
4451.00	Erträge aus Beteiligungen VV		3'150.00				3'150.00
4612.00	Entschädigungen von Gemeinden und Gemeindeverbänden für allg. Verw.-Kosten		26'126.13		45'000.00		24'804.76

4612.01	Entschädigungen Führungs- und Gemeinkosten von Eigenwirtschaftsbetr./Ortsbürgergde.	165'000.00		165'000.00		165'000.00	
4699.10	Rückverteilung aus CO2-Abgabe	13'646.34		10'000.00		12'477.03	
4910.02	Interne Verrechnung allg. Verw.-Kosten	680'386.22		688'870.00		573'807.05	
4930.00	Interne Verrechnung von Führungs- und Gemeinkosten	228'750.00		228'750.00		213'750.00	
* Erläuterungen zu einzelnen Positionen							
3010.00 Ein zusätzlicher KV Lernender (7 Lernende anstelle von 6 Lernenden) Mehrkosten von rund CHF 12'000.00							
3090.00 Rückerstattung von Weiterbildungskosten durch Mitarbeitende bei Austritt während Ausbildung oder Verpflichtungszeit.							
3100.00 Die einmalige Anschaffung von Pressemappen im Wert von rund CHF 7'700.00 führt i.V.m. höheren Ausgaben für Kopierpapier und Aktenentsorgung für die Überschreitung.							
3132.00 Infolge des Wechsels des Stadtschreibers ab September 2024 wurden einzelne Projekte vorläufig sistiert, wodurch weniger externe Dienstleistungen in Anspruch genommen wurden.							
0221	Stadtkanzlei	935'822.19	166'727.90	1'142'340.00	157'000.00	931'234.50	203'738.07
	<i>Nettoergebnis</i>		<i>769'094.29</i>		<i>985'340.00</i>		<i>727'496.43</i>
3010.00	Löhne des Verwaltungs- und Betriebspersonals*	636'634.75		772'250.00		614'506.05	
3010.09	Erstattung von Lohn des Verwaltungs- und Betriebspersonals	-3'391.20				-2'764.00	
3050.00	AG-Beiträge AHV, IV, EO, ALV, VK	40'520.65		49'650.00		39'738.20	
3052.00	AG-Beiträge Pensionskasse	71'236.75		84'940.00		71'363.55	
3053.00	AG-Beiträge Unfallversicherung	8'614.21		11'040.00		8'778.90	
3054.00	AG-Beiträge Familienausgleichskasse	9'184.25		11'170.00		8'996.55	
3055.00	AG-Beiträge Krankentaggeldversicherung	3'359.10		4'010.00		3'281.75	
3100.00	Büromaterial			500.00		55.80	
3102.00	Drucksachen, Publikationen			1'500.00		245.90	
3110.00	Anschaffung Büromobiliar, Büromaschinen und -geräte*	5'235.30		500.00		842.20	
3130.00	Dienstleistungen Dritter	18'503.60		25'600.00		29'219.30	
3170.00	Reisekosten und Spesen	7'170.00		9'000.00		7'685.00	
3910.01	Interne Verrechnung Informatik-Kosten	47'070.00		67'860.00		57'300.00	
3910.02	Interne Verrechnung allg. Verw.-Kosten	62'334.78		74'970.00		62'635.30	
3920.00	Interne Verrechnung Pacht, Mieten, Benützungskosten	29'350.00		29'350.00		29'350.00	
4210.00	Gebühren für Amtshandlungen*	46'739.50			35'000.00	40'249.57	
4260.00	Rückerstattungen und Kostenbeteiligung Dritter	-11.60				-66.50	
4612.00	Verwaltungsentschädigung Ortsbürgergemeinde	12'000.00			12'000.00	17'000.00	

4612.02	Entschädigungen von Gemeinden und Gemeindeverbänden					40'555.00		
4910.00	Interne Verrechnung Dienstleistungen Einwohnerrat		90'000.00		90'000.00		85'000.00	
4910.01	Interne Verrechnung Dienstleistungen Einbürgerungen		18'000.00		20'000.00		21'000.00	
* Erläuterungen zu einzelnen Positionen								
3010.00 Die Unterschreitung resultiert einerseits infolge der vorübergehenden Vakanz der Stelle des Stadtschreibers und andererseits aufgrund der Nicht-Nutzung des Budgets für die vom Einwohnerrat nicht genehmigte Stelle für juristische Arbeiten (Rechtsstelle).								
3110.00 Anschaffung neues Büromobiliar für Ergänzung Arbeitsplätze.								
4210.00 Es waren mehr Todesfälle zu verzeichnen. Entsprechend konnte mehr Aufwand weiterverrechnet werden.								
0222	Informatik		1'175'613.34	1'175'613.34	1'218'740.00	1'218'740.00	1'128'001.89	1'128'001.89
	<i>Nettoergebnis</i>							
3010.00	Löhne des Verwaltungs- und Betriebspersonals		449'135.50		438'920.00		434'530.00	
3050.00	AG-Beiträge AHV, IV, EO, ALV, VK		28'033.80		28'200.00		27'942.65	
3052.00	AG-Beiträge Pensionskasse		39'156.65		38'910.00		37'682.60	
3053.00	AG-Beiträge Unfallversicherung		6'026.44		6'310.00		6'230.35	
3054.00	AG-Beiträge Familienausgleichskasse		6'298.55		6'340.00		6'281.75	
3055.00	AG-Beiträge Krankentaggeldversicherung		2'155.55		2'170.00		2'150.00	
3110.00	Büromöbel und -geräte		13'841.10				2'045.05	
3113.00	Anschaffung Hardware*		27'613.64		85'000.00		33'383.25	
3118.00	Anschaffung immat. Anlagen, Software*		52'365.45		70'000.00		28'768.20	
3130.00	Dienstleistungen Dritter*		93'628.62		47'000.00		105'707.03	
3130.01	Einführung Internes Kontrollsystem IKS		2'540.35		5'000.00			
3130.02	Unterhalt Website		13'401.57		12'000.00		13'613.32	
3133.00	Informatik-Nutzungsaufwand (Dienstleistungen Rechenzentrum)				2'500.00			
3158.00	Unterhalt Software*		405'663.22		452'000.00		402'038.99	
3161.00	Miete Glasfaserkabel (LWL) (ab 2022)*		23'755.10		9'400.00		15'361.00	
3170.00	Reisekosten und Spesen		2'400.00		2'400.00		2'400.00	
3910.02	Interne Verrechnung allg. Verw.-Kosten		9'597.80		12'590.00		9'867.70	
4250.00	Verkäufe IT-Material an Mitarbeitende			325.00				
4612.00	Entschädigungen von Gemeinden und Gemeindeverbänden			19'630.00		18'910.00		17'280.00
4612.01	Entschädigungen von Eigenwirtschaftsbetrieben für Informatik-Kosten			205'560.00		204'420.00		180'540.00
4699.00	Rückverteilungen*			-89'181.66				
4910.01	Interne Verrechnung Informatik-Kosten			1'039'280.00		995'410.00		930'181.89

* Erläuterungen zu einzelnen Positionen							
<p>3113.00 Zum Zeitpunkt der Budgetierung war noch nicht klar, ob die alte Infrastruktur nochmals erneuert wird (IT-Strategie). Darum wurde ein Hardware-Ersatz von CHF 75'000.00 eingeplant, welcher nicht vollzogen wurde.</p> <p>3118.00 Das CMI wurde im Bereich Zivilstandswesen zurückgestellt, wodurch ursprünglich vorgesehene Ausgaben nicht getätigt wurden (siehe auch Kto. 3130.00).</p> <p>3130.00 Unplanbare Anpassungen im laufenden Jahr (Evaluation Softwarelösung für die Einwohnerkontrolle, Update Telefonanlage) führten zu Mehrkosten.</p> <p>3158.00 Mit der Umsetzung der IT-Strategie konnten zum Teil Lizenzen gekündigt, ersetzt oder angepasst werden.</p> <p>3161.00 Die Rechnung der STWZ AG für die LWL-Leitungen/Verbindungen wurde von der IT nicht vollständig auf die Funktionen aufgeteilt, so dass der Anteil des SZZ (CHF 7'952.50) nicht in die Spezialfinanzierung verbucht wurde.</p> <p>4699.00 Infolge Nachbuchungen wurde vorgängig eine zu hohe Entlastungsbuchung auf der Funktion vorgenommen. Zum Ausgleich wurde eine Abgrenzung gebildet, um die zu hohe Entlastungsbuchung auf dem Konto 4910.01 aufzuheben, so dass die Funktion im Saldo wieder auf CHF 0.00 ist. Im Jahr 2025 wird der zu viel entlastete Betrag mit der Auflösung der Abgrenzung wieder belastet und entsprechend an die jeweiligen Funktionen auf der Basis der Verteilung 2024 umverteilt.</p>							
0223	Abteilung Personal	770'707.51	302'859.50	755'400.00	325'700.00	627'470.78	312'958.60
	<i>Nettoergebnis</i>		<i>467'848.01</i>		<i>429'700.00</i>		<i>314'512.18</i>
3010.00	Löhne des Verwaltungs- und Betriebspersonals*	565'077.50		550'350.00		482'466.75	
3010.09	Erstattung von Lohn des Verwaltungs- und Betriebspersonals					-13'799.85	
3050.00	AG-Beiträge AHV, IV, EO, ALV, VK	36'048.20		35'480.00		29'395.90	
3052.00	AG-Beiträge Pensionskasse*	48'223.95		58'720.00		41'521.25	
3053.00	AG-Beiträge Unfallversicherung	7'798.79		7'930.00		6'569.35	
3054.00	AG-Beiträge Familienausgleichskasse	8'103.20		7'970.00		6'606.10	
3055.00	AG-Beiträge Krankentaggeldversicherung	3'119.55		3'080.00		2'523.30	
3100.00	Büromaterial	472.35		3'000.00		3'034.20	
3110.00	Anschaffung Büromobiliar, Büromaschinen und -geräte	3'287.25		5'000.00		2'999.70	
3132.00	Honorare externe Berater, Gutachter, Fachexperten etc.	3'406.00		6'500.00			
3170.00	Reisekosten und Spesen	2'518.60		3'200.00		2'585.50	
3910.01	Interne Verrechnung Informatik-Kosten	36'080.00		28'580.00		28'080.00	
3910.02	Interne Verrechnung allg. Verw.-Kosten	33'972.12		28'590.00		18'488.58	
3920.00	Interne Verrechnung Pacht, Mieten, Benützungskosten	22'600.00		17'000.00		17'000.00	
4612.01	Verwaltungsentschädigungen*		302'859.50		325'700.00		312'958.60
* Erläuterungen zu einzelnen Positionen							
<p>3010.00 Pensensverschiebungen innerhalb vom Team und befristete Aushilfen während total 3 Monaten.</p> <p>3052.00 Eine Stellenvakanz mit einem höheren AG-Beitragssatz im Budget gerechnet; eingestellte MA ist jünger und wird mit tieferem AG-Beitragssatz gerechnet.</p> <p>4612.01 Reduktion Kostenbeitrag Seniorenzentrum im Umfang von total CHF 26'000.00 gegenüber Budget 2024</p>							

0224	Hochbau und Liegenschaften	1'555'440.96	1'027'130.95	1'786'710.00	1'137'462.50	1'486'980.72	948'796.04
	<i>Nettoergebnis</i>		<i>528'310.01</i>		<i>649'247.50</i>		<i>538'184.68</i>
3010.00	Löhne des Verwaltungs- und Betriebspersonals*	934'161.85		1'205'410.00		918'234.25	
3010.09	Erstattung von Lohn des Verwaltungs- und Betriebspersonals*	-26'740.85				-85.35	
3050.00	AG-Beiträge AHV, IV, EO, ALV, VK	58'311.28		76'880.00		58'193.70	
3052.00	AG-Beiträge Pensionskasse	80'682.38		117'780.00		87'248.80	
3053.00	AG-Beiträge Unfallversicherung	19'680.48		28'240.00		20'631.25	
3054.00	AG-Beiträge Familienausgleichskasse	13'191.43		17'400.00		13'185.90	
3055.00	AG-Beiträge Krankentaggeldversicherung	4'802.98		6'060.00		4'691.05	
3100.00	Büromaterial	4'485.90		5'100.00		4'981.50	
3102.00	Drucksachen, Publikationen	4'436.90		4'800.00		3'717.32	
3110.00	Anschaffung Büromobiliar, Büromaschinen und -geräte	2'081.55		6'950.00		2'675.23	
3132.01	Honorare externe Berater (verrechenbar)*	27'405.45		45'000.00		31'652.82	
3132.02	Honorare externe Berater (nicht verrechenbar)*	257'481.60		117'000.00		190'966.70	
3132.03	Honorare Stadtbildkommission	7'488.70		14'500.00		5'856.25	
3132.04	Honorare externe Berater für Leistungen zu Gunsten Gemeinde Uerkheim			2'500.00		60.00	
3150.00	Unterhalt Büromöbel und -geräte	538.57		1'200.00		302.70	
3170.00	Reisekosten und Spesen	7'421.27		7'800.00		6'406.53	
3910.01	Interne Verrechnung Informatik-Kosten	70'480.00		57'220.00		63'050.00	
3910.02	Interne Verrechnung allg. Verw.-Kosten	53'131.47		36'470.00		38'812.07	
3920.00	Interne Verrechnung Pacht, Mieten, Benützungskosten	36'400.00		36'400.00		36'400.00	
4210.00	Baubewilligungsgebühren*		325'882.22		400'000.00		358'578.75
4260.00	Rückerstattungen Dritter*		85'240.43		100.00		455.40
4270.00	Baupolizeibussen		9'250.00		3'000.00		7'850.00
4310.00	Eigenleistungen für Investitionen Sachanlagen*		247'073.15		282'500.00		207'749.93
4612.00	Entschädigungen von Ortsbürgergemeinde und von Spezialfinanzierungen		18'093.20		24'900.00		33'688.80
4612.01	Entschädigungen von Gemeinden für Leistungen Bauverwaltung*		104'520.00		125'000.00		119'563.55
4910.05	Interne Verrechnung Leistungen Hochbau und Liegenschaften		237'071.95		301'962.50		220'909.61
* Erläuterungen zu einzelnen Positionen							
3010.00 Vakanzen im Baubewilligungswesen wurden mit externen Leistungen kompensiert und dem vorliegenden Konto "Dienstleistungen Dritte, nicht verrechenbar" (Konto 1.0224.3132.02) belastet. Über beide Konti betrachtet wurden die Kosten um rund CHF 130'000 unterschritten.							
3010.09 Rückvergütung Krankentaggeldversicherung.							

3132.01 Es sind weniger grosse Baugesuche eingereicht worden, welche externe Fachgutachten benötigt hätten. Die Abweichung hat auf den Gesamtertrag der Einwohnergemeinde keinen Einfluss, da alle Belastungen dieses Kontos vollumfänglich weiterverrechnet werden.

3132.02 Vakanzen im Baubewilligungswesen (Konto 1.0224.3010.00) wurden mit externen Leistungen kompensiert und dem vorliegenden Konto "Dienstleistungen Dritte, nicht verrechenbar" belastet. Über beide Konti betrachtet wurden die Kosten um rund CHF 130'000 unterschritten.

4210.00 Nicht steuerbare Abweichung von erwarteten Baugesuchen.

4260.00 Ergebnis Hauswartdienstleistungen (Dienstleistungsgebäude [DLG], Parkhaus, Regie, Anlässe).

4310.00 Im Projekt Oberstufenzentrum (OSZ) Teil A entstand weniger interner Aufwand als angenommen, der weiterverrechnet werden konnte.

4612.01 Für die Bauverwaltungsleistungen für Uerkheim entstand weniger weiterverrechenbarer Aufwand als angenommen.

0225	Tiefbau und Planung	713'799.94	371'645.90	801'790.00	331'500.00	635'916.83	395'240.50
	<i>Nettoergebnis</i>		<i>342'154.04</i>		<i>470'290.00</i>		<i>240'676.33</i>
3010.00	Löhne des Verwaltungs- und Betriebspersonals	513'850.70		581'160.00		464'453.50	
3010.09	Erstattung von Lohn des Verwaltungs- und Betriebspersonals					-36.60	
3050.00	AG-Beiträge AHV, IV, EO, ALV, VK	32'690.40		36'930.00		29'239.65	
3052.00	AG-Beiträge Pensionskasse	61'189.15		64'550.00		54'667.10	
3053.00	AG-Beiträge Unfallversicherung	8'287.74		11'160.00		8'128.80	
3054.00	AG-Beiträge Familienausgleichskasse	7'439.10		8'390.00		6'654.65	
3055.00	AG-Beiträge Krankentaggeldversicherung	2'489.60		2'770.00		2'194.85	
3100.00	Büromaterial	1'133.40		2'000.00		3'259.95	
3110.00	Anschaffung Büromobiliar, Büromaschinen und -geräte	804.65		2'500.00		1'739.45	
3130.00	Dienstleistungen Dritter	5'468.95		7'000.00		2'150.76	
3132.00	Honorare externe Berater, Gutachter, Fachexperten etc.	1'369.75		6'500.00		4'101.95	
3170.00	Reisekosten und Spesen	5'543.25		5'000.00		6'239.55	
3910.01	Interne Verrechnung Informatik-Kosten	18'790.00		23'670.00		15'860.00	
3910.02	Interne Verrechnung allg. Verw.-Kosten	27'443.25		24'660.00		11'763.22	
3920.00	Interne Verrechnung Pacht, Mieten, Benützungskosten	27'300.00		25'500.00		25'500.00	
4310.00	Eigenleistungen für Investitionen Sachanlagen		94'195.85		80'000.00		125'181.60
4612.00	Entschädigungen von Eigenwirtschaftsbetrieben/OBG		92'658.10		90'000.00		74'151.25
4910.06	Interne Verrechnung Leistungen Tiefbau und Planung		184'791.95		161'500.00		195'907.65

* Erläuterungen zu einzelnen Positionen

4310.00 Mehr Eigenleistungen als geplant konnten auf Investitionsprojekte weiterverrechnet werden, so dass die Erfolgsrechnung vorerst stärker entlastet wird.

4910.06 Mehr Leistungen des Bereichs konnten an andere Bereiche weiterverrechnet werden. Insgesamt jedoch ergebnisneutral.

Stadt Zofingen

Einwohnergemeinde Zofingen

Erfolgsrechnung

10. Erfolgsrechnung nach funktionaler Gliederung mit Erläuterungen

029	Verwaltungsliegenschaften, übriges	1'970'345.13	1'543'562.95	1'942'277.00	1'490'600.00	1'794'162.56	1'315'181.09
	<i>Nettoergebnis</i>		426'782.18		451'677.00		478'981.47
0290	Verwaltungsliegenschaften, übriges	1'970'345.13	1'543'562.95	1'942'277.00	1'490'600.00	1'794'162.56	1'315'181.09
	<i>Nettoergebnis</i>		426'782.18		451'677.00		478'981.47
3010.00	Löhne des Verwaltungs- und Betriebspersonals*	161'680.37		141'960.00		149'755.23	
3050.00	AG-Beiträge AHV, IV, EO, ALV, VK	9'960.02		9'140.00		9'686.10	
3052.00	AG-Beiträge Pensionskasse	8'536.71		8'940.00		9'015.56	
3053.00	AG-Beiträge Unfallversicherung	2'596.39		2'770.00		2'868.61	
3054.00	AG-Beiträge Familienausgleichskasse	2'331.90		2'050.00		2'176.35	
3055.00	AG-Beiträge Krankentaggeldversicherung	390.31		340.00		404.21	
3101.00	Betriebs-, Verbrauchsmaterial	34'755.84		32'500.00		23'219.64	
3110.00	Anschaffung Mobiliar, Maschinen, Geräte, Fahrzeuge	5'782.34		7'200.00		12'703.45	
3120.00	Ver- und Entsorgung*	402'127.55		380'000.00		439'827.74	
3130.00	Dienstleistungen Dritter	30'318.30		34'050.00		27'187.25	
3134.00	Sachversicherungsprämien	32'599.05		45'500.00		45'477.45	
3140.00	Unterhalt Grundstücke			1'000.00			
3144.00	Unterhalt Hochbauten	328'955.11		325'600.00		178'826.02	
3160.02	Pachtzins Heiternplatz	20'000.00		20'000.00		20'000.00	
3160.03	Landstellungspflicht für Bezirksgericht	42'481.00		40'400.00		41'782.00	
3170.00	Reisekosten und Spesen	551.38		700.00		596.51	
3300.40	Planmässige Abschreibungen Hochbauten VV*	463'880.44		366'887.00		356'550.00	
3301.40	Ausserplanmässige Abschreibungen Hochbauten allgemeiner Haushalt	11'000.00				134'871.70	
3612.00	Entschädigung an BZZ für Mehrzweckhalle*	204'853.20		278'920.00		133'789.95	
3910.01	Interne Verrechnung Informatik-Kosten	2'790.00		2'690.00		2'490.00	
3910.02	Interne Verrechnung allg. Verw.-Kosten	1'278.90		870.00		671.95	
3910.04	Interne Verrechnung Werkhofleistungen	65'207.32		75'460.00		79'241.34	
3910.05	Interne Verrechnung Leistungen Hochbau und Liegenschaften	113'069.00		140'100.00		97'821.50	
3910.07	Interne Verrechnung Leistungen Stadtbüro	25'200.00		25'200.00		25'200.00	
4260.00	Rückerstattungen Dritter		8'392.90		8'500.00		17'550.80
4260.01	Rückerstattungen HK & NK		71'222.20		70'000.00		81'925.40
4470.00	Pacht- und Mietzinse Liegenschaften VV		649'372.85		574'000.00		570'232.39
4472.00	Vergütung für Benützungen Liegenschaften VV		77'675.00		100'000.00		105'395.00
4479.00	übrige Erträge						77.50

4631.00	Beiträge vom Kanton						2'000.00
4920.00	Interne Verrechnung von Mieten		736'900.00		738'100.00		538'000.00
* Erläuterungen zu einzelnen Positionen							
3010.00 Überschreitung durch Krankheits- und Todesfall (Aufwand Personalersatz).							
3120.00 Die Energiepreise sind nicht so stark zurückgegangen wie angenommen.							
3300.40 Sofort-/Direktabschreibung der Sanierung der Steinplatten und des Parketts beim Rathaus infolge Unterschreitung der Aktivierungsgrenze. Daher einmalige Erhöhung des Abschreibungsaufwands um CHF 95'568.44.							
3612.00 Der anteilige Aufwand an den Betriebskosten des BZZ fällt gemäss der Abrechnung niedriger aus, u.a. wegen tieferer Ausgaben für die Instandhaltung der Betriebseinrichtungen, aber vor allem aufgrund tieferer Ausgaben für externe Dienstleistungen.							
1	ÖFFENTLICHE ORDNUNG UND SICHERHEIT, VERTEIDIGUNG	14'875'113.20	13'560'099.00	14'972'620.25	13'252'422.25	13'116'679.08	11'338'841.39
	<i>Nettoergebnis</i>		<i>1'315'014.20</i>		<i>1'720'198.00</i>		<i>1'777'837.69</i>
11	Öffentliche Sicherheit	7'147'092.38	6'839'768.35	7'763'190.00	7'337'480.00	7'405'705.60	7'058'197.47
	<i>Nettoergebnis</i>		<i>307'324.03</i>		<i>425'710.00</i>		<i>347'508.13</i>
111	Polizei	7'147'092.38	6'839'768.35	7'763'190.00	7'337'480.00	7'405'705.60	7'058'197.47
	<i>Nettoergebnis</i>		<i>307'324.03</i>		<i>425'710.00</i>		<i>347'508.13</i>
1110	Polizei	964'975.58	657'651.55	951'210.00	525'500.00	915'350.73	567'842.60
	<i>Nettoergebnis</i>		<i>307'324.03</i>		<i>425'710.00</i>		<i>347'508.13</i>
3010.00	Löhne des Verwaltungs- und Betriebspersonals					3'072.25	
3050.00	AG-Beiträge AHV, IV, EO, ALV, VK					337.25	
3052.00	AG-Beiträge Pensionskasse					196.05	
3053.00	AG-Beiträge Unfallversicherung					70.80	
3054.00	AG-Beiträge Familienausgleichskasse					75.75	
3612.00	Betriebsbeitrag an Regionalpolizei ordentlich*	774'380.83		751'210.00		726'719.13	
3612.01	Beitrag an Regionalpolizei für zusätzliche Leistungen	190'594.75		200'000.00		184'879.50	
4210.00	Gebühren für Amtshandlungen		10'052.00		13'000.00		11'591.00
4270.00	Polizeibussen*		510'284.80		380'000.00		420'900.00
4910.08	Interne Verrechnung Dienstleistungen Polizei		137'314.75		132'500.00		135'351.60
* Erläuterungen zu einzelnen Positionen							
3612.00 Mit dem Kostenteiler wird im ersten Quartal 2025 bei allen Gemeinden eine Rückerstattung erfolgen.							
4270.00 Das Verhalten der Verkehrsteilnehmenden und die effizienten Kontrollen im ruhenden Verkehr sind nachhaltig und führten zu höheren Einnahmen.							
1116	Regionalpolizei	6'182'116.80	6'182'116.80	6'811'980.00	6'811'980.00	6'490'354.87	6'490'354.87

Stadt Zofingen

Einwohnergemeinde Zofingen

Erfolgsrechnung

10. Erfolgsrechnung nach funktionaler Gliederung mit Erläuterungen

<i>Nettoergebnis</i>				
3000.00	Sitzungsgelder	1'080.00	1'000.00	1'380.00
3010.00	Löhne des Verwaltungs- und Betriebspersonals*	4'171'514.77	4'530'730.00	4'265'426.23
3010.09	Erstattung von Lohn des Verwaltungs- und Betriebspersonals*	-14'179.45		-39'291.80
3050.00	AG-Beiträge AHV, IV, EO, ALV, VK	266'989.59	290'930.00	269'685.18
3052.00	AG-Beiträge Pensionskasse	377'911.33	407'960.00	375'800.68
3053.00	AG-Beiträge Unfallversicherung	56'605.06	64'130.00	60'112.15
3054.00	AG-Beiträge Familienausgleichskasse	60'038.57	65'410.00	60'923.01
3055.00	AG-Beiträge Krankentaggeldversicherung	18'595.12	20'020.00	18'722.44
3090.00	Aus- und Weiterbildung des Personals*	51'707.30	216'000.00	190'273.10
3091.00	Personalwerbung	2'661.80	7'800.00	1'346.16
3099.00	Übriger Personalaufwand	14'019.90	10'000.00	18'822.80
3100.00	Büromaterial*	22'034.25	15'000.00	13'815.03
3101.00	Betriebs-, Verbrauchsmaterial	29'020.25	28'600.00	35'718.84
3102.00	Drucksachen, Publikationen	4'843.46	4'000.00	9'108.15
3111.00	Anschaffung Apparate, Maschinen, Geräte, Fahrzeuge, Werkzeuge, Waffen	23'530.48	25'600.00	164'683.20
3112.00	Anschaffung Dienstkleider*	35'975.42	47'800.00	61'250.76
3130.00	Dienstleistungen Dritter*	190'205.23	156'150.00	143'839.64
3130.01	Telefongebühren, Funk	44'926.24	41'000.00	4'810.85
3130.02	Verbandsbeiträge	14'519.00	13'660.00	12'452.00
3134.00	Sachversicherungsprämien	15'757.60	18'500.00	16'818.55
3151.00	Unterhalt Apparate, Maschinen, Geräte, Fahrzeuge, Werkzeuge	24'645.30	21'000.00	23'874.60
3160.00	Miete und Pacht Liegenschaften	215'928.36	210'000.00	210'479.48
3162.00	Raten für operatives Leasing Dienstfahrzeuge*	203'313.75	230'000.00	214'192.10
3170.00	Reisekosten und Spesen	23'847.06	25'000.00	23'425.35
3611.00	Entschädigung an Kanton für Mobilkommunikation	26'462.90	28'640.00	28'012.75
3612.00	Verwaltungsentschädigung Finanzen / Personal	55'000.00	55'000.00	55'000.00
3910.01	Interne Verrechnung Informatik-Kosten*	128'000.00	157'870.00	144'971.89
3910.02	Interne Verrechnung allg. Verw.-Kosten	37'163.51	40'180.00	24'650.13
3910.05	Interne Verrechnung Leistungen Hochbau und Liegenschaften			51.60
3930.00	Interne Verrechnung Führungs- und Gemeinkosten	80'000.00	80'000.00	80'000.00

4210.00	Gebühren für Amtshandlungen*	180'095.75	150'000.00	166'669.25
4260.00	Rückerstattungen Dritter*	171'549.52	140'000.00	174'398.10
4270.00	Polizeibussen	2'209'711.44	2'250'000.00	2'028'229.44
4612.00	Betriebsbeiträge Gemeinden ordentlich	3'986'980.00	3'986'980.00	3'875'229.85
4612.01	Entschädigungen von Gemeinden für zusätzliche Leistungen*	207'480.20	230'000.00	205'510.00
4612.02	Beitrag Standortgunst Zofingen	50'000.00	50'000.00	50'000.00
4612.03	Beitrag Standortgunst Schöftland	5'000.00	5'000.00	5'000.00
4612.10	Ausgleich Betriebsbeiträge Gemeinden laufendes Rechnungsjahr	-628'700.11		-14'681.77

* Erläuterungen zu einzelnen Positionen

3010.00 Der Lohnaufwand ist im Vergleich zum Budget wegen vorübergehenden Vakanzen tiefer ausgefallen. Aufgrund des Fachkräftemangels konnten nicht alle Stellen sofort besetzt werden.

3010.09 Rückerstattung aufgrund Lohnausfall Krankheit und Unfall.

3090.00 Eine Aspirantenstelle an die Interkantonale Polizeischule Hitzkirch (CHF 50'000) konnte nicht besetzt werden. Zudem mussten zwei ehemalige Angestellte ihre Ausbildungskosten gemäss Anstellungsvertrag zurückerstatten.

3100.00 Die Neuanschaffung von Bedenkfrist- und Ordnungsbussenblöcken aufgrund der Umstellung auf OR-Code hat eine grössere Bestellung ausgelöst.

3112.00 Minderausgaben infolge effizienter Dienstkleidungsbeschaffung und sorgsamem Umgang mit der Dienstkleidung.

3151.00 Mehrausgaben in der Beschaffung von Drogenschnelltests. Zusätzlich Reparaturarbeiten an Polycomgeräten und ein paar Fahrzeugen.

3162.00 Die Treibstoffkosten sind infolge tieferer Marktpreise etwas günstiger ausgefallen. Zudem konnte ein Fahrzeug erst zu einem späteren Zeitpunkt geliefert werden.

3910.01 Die Überführung der Informatik zur Kantonspolizei Aargau wurde anfangs November umgesetzt. Dadurch wurden zwei Monate nicht mehr verrechnet.

4210.00 Eine starke Zunahme von Aufträgen der Amtsstellen, hauptsächlich Betreibungsämter, steigerte die Einnahmen deutlich.

4260.00 Der Verkauf eines Fahrzeugs war nicht budgetiert. Zudem haben die Alarmeinsätze massiv zugenommen was mehr Einnahmen generierte. Auch die Kontrollschildereinzüge sind angestiegen.

4612.01 Zusatzleistungen Zofingen und Aarburg sind effizient organisiert und generieren trotzdem mehr Busseneinnahmen.

14	Allgemeines Rechtswesen	3'441'249.80	2'615'059.74	3'108'710.00	2'194'590.00	3'136'901.00	2'291'992.16
	<i>Nettoergebnis</i>		<i>826'190.06</i>		<i>914'120.00</i>		<i>844'908.84</i>
140	Allgemeines Rechtswesen	3'441'249.80	2'615'059.74	3'108'710.00	2'194'590.00	3'136'901.00	2'291'992.16
	<i>Nettoergebnis</i>		<i>826'190.06</i>		<i>914'120.00</i>		<i>844'908.84</i>
1400	Allgemeines Rechtswesen	896'619.02	274'502.04	963'780.00	264'370.00	984'977.15	328'323.52
	<i>Nettoergebnis</i>		<i>622'116.98</i>		<i>699'410.00</i>		<i>656'653.63</i>
3101.00	Betriebs-, Verbrauchsmaterial	5'092.90		5'000.00		4'488.60	
3102.00	Drucksachen, Publikationen Markt			2'000.00		1'370.95	

Stadt Zofingen

Einwohnergemeinde Zofingen

Erfolgsrechnung

10. Erfolgsrechnung nach funktionaler Gliederung mit Erläuterungen

3111.00	Anschaffung Mobilien Markt	4'216.05		5'000.00		6'802.65
3120.00	Ver- und Entsorgung	18'662.15		15'000.00		17'603.10
3130.00	Dienstleistungen Dritter	1'520.46		500.00		1'632.65
3130.01	Dienstleistungen Dritter, Fahrende	1'097.10		1'000.00		125.00
3612.00	Beitrag an Reg. Zivilstandsamt	63'454.09		65'100.00		47'644.63
3910.00	Interne Verrechnung Bereich Soziales für Mandatsführung Kindes- und Erwachsenenschutz	725'291.05		800'000.00		836'364.10
3910.01	Interne Verrechnung Kanzlei für Einbürgerungen	18'000.00		20'000.00		21'000.00
3910.04	Interne Verrechnung Werkhofleistungen Markt	39'285.22		30'180.00		27'945.47
3910.07	Interne Verrechnung Leistungen Stadtbüro	20'000.00		20'000.00		20'000.00
4120.00	Konzessionen		38'850.65		34'000.00	34'770.15
4210.00	Einbürgerungsgebühren		27'700.00		30'000.00	27'600.00
4240.00	Platz- / Marktgebühren		63'988.33		78'000.00	71'559.76
4240.01	Plakatgebühren		12'380.00		10'500.00	12'010.00
4240.04	Entschädigungen für Mandatsführung Kindes- und Erwachsenenschutz KES		35'986.65		40'000.00	42'147.50
4260.00	Rückerstattungen Dritter		9'208.00		12'000.00	10'286.00
4612.00	Beitrag von Reg. Betreibungsamt		86'388.41		59'870.00	129'950.11
1401	Einwohnerkontrolle	376'918.74	172'845.66	360'310.00	145'600.00	361'015.44
	<i>Nettoergebnis</i>		<i>204'073.08</i>		<i>214'710.00</i>	<i>188'255.21</i>
3010.00	Löhne des Verwaltungs- und Betriebspersonals	172'532.45		172'710.00		164'670.60
3050.00	AG-Beiträge AHV, IV, EO, ALV, VK	11'044.15		11'130.00		10'576.05
3052.00	AG-Beiträge Pensionskasse	5'568.85		10'430.00		8'586.15
3053.00	AG-Beiträge Unfallversicherung	2'246.73		2'490.00		2'364.05
3054.00	AG-Beiträge Familienausgleichskasse	2'481.15		2'500.00		2'376.35
3055.00	AG-Beiträge Krankentaggeldversicherung	821.75		970.00		917.70
3100.00	Büromaterial	361.95		500.00		337.00
3101.00	Betriebs-, Verbrauchsmaterial	355.80		250.00		352.70
3130.00	Verbandsbeiträge	800.00		680.00		500.00
3130.01	Dienstleistungen Dritter	3'005.94		2'000.00		723.08
3150.00	Unterhalt Büromöbel und -geräte	1'726.45		1'400.00		
3170.00	Reisekosten und Spesen	2'283.70		1'700.00		885.30
3601.00	Identitätskarten-/Migrationsgebühren*	106'394.20		88'000.00		116'661.40
3910.01	Interne Verrechnung Informatik-Kosten	29'760.00		21'420.00		18'490.00
3910.02	Interne Verrechnung allg. Verw.-Kosten	27'135.62		30'330.00		19'775.06

3920.00	Interne Verrechnung Pacht, Mieten, Benützungskosten	10'400.00		13'800.00		13'800.00	
4210.00	Gebühren für Amtshandlungen		172'218.96		140'000.00		165'175.33
4260.00	Rückerstattungen Dritter		626.70		5'000.00		7'584.90
4270.00	Einwohnerkontrollbussen				600.00		

* Erläuterungen zu einzelnen Positionen

3601.00 Es wurden mehr Identitätskarten als erwartet beantragt. Zudem wurden neue biometrische Ausländerausweise eingeführt, was zu Mehrkosten für die betroffenen Einwohnerinnen und Einwohner führte. Der Aufwand wird mit dem Ertragskonto 1401.4210.00 ausgeglichen.

1406	Regionales Zivilstandsamt	659'050.80	659'050.80	604'620.00	604'620.00	450'558.95	450'558.95
	<i>Nettoergebnis</i>						
3010.00	Löhne des Verwaltungs- und Betriebspersonals*	428'087.95		371'640.00		278'150.10	
3050.00	AG-Beiträge AHV, IV, EO, ALV, VK	27'305.45		23'960.00		17'986.30	
3052.00	AG-Beiträge Pensionskasse	33'591.50		28'510.00		21'736.95	
3053.00	AG-Beiträge Unfallversicherung	5'934.57		5'360.00		4'022.30	
3054.00	AG-Beiträge Familienausgleichskasse	6'135.60		5'380.00		4'041.15	
3055.00	AG-Beiträge Krankentaggeldversicherung	2'369.15		2'080.00		1'560.45	
3090.00	Aus- und Weiterbildung des Personals*	7'650.00		11'000.00		6'538.55	
3100.00	Büromaterial	371.95		500.00		261.20	
3101.00	Betriebs-, Verbrauchsmaterial	12'453.75		18'000.00		12'065.65	
3110.00	Anschaffung von Mobilien (Traulokale)	5'292.90		5'000.00			
3130.00	Dienstleistungen Dritter	4'871.20		3'500.00		2'791.04	
3130.02	Verbandsbeiträge	840.00		900.00		600.00	
3150.00	Unterhalt Büromöbel und -geräte	2'794.35		2'000.00			
3170.00	Reisekosten und Spesen	6'105.27		4'300.00		2'904.90	
3611.00	Entschädigung an Kanton für INFOSTAR	4'800.35		7'300.00		4'527.90	
3612.00	Verwaltungsentschädigung Finanzen/Personal	9'000.00		9'000.00		6'000.00	
3910.01	Interne Verrechnung Informatik-Kosten	25'420.00		28'280.00		21'990.00	
3910.02	Interne Verrechnung allg. Verw.-Kosten	19'126.81		24'910.00		17'582.46	
3920.00	Interne Verrechnung Mieten	26'900.00		23'000.00		17'800.00	
3930.00	Interne Verrechnung Führungs- und Gemeinkosten	30'000.00		30'000.00		30'000.00	
4210.00	Gebühren für Amtshandlungen*		282'027.59		295'000.00		239'987.37
4612.00	Entschädigungen von Vertragsgemeinden*		257'288.21		309'620.00		158'576.58
4612.01	Entschädigungen von anderen Gemeinden*		119'735.00				51'995.00

* Erläuterungen zu einzelnen Positionen

3010.00 Höhere Lohnsumme infolge Übernahme Zivilstandsamt (ZA) Aarburg-Oftringen und Pensenerhöhung um 180 Stellenprozente. Ausgleich über höhere Gebühreneinnahmen (1406.4210.00) und Entschädigungen von Vertragsgemeinden (1406.4612.00) und anderen Gemeinden (Aarburg und Oftringen; 1406.4612.01).

3090.00 Kurskosten konnten teilweise über das Vor- oder Folgejahr verbucht werden. Zudem beteiligt sich der Bund mit 50 % an den Kosten zur Erlangung des eidg. Fachausweises als Zivilstandsbeamtin.

4210.00 Gebühreneinnahmen für Aarburg und Oftringen mussten den Gemeinden Aarburg und Oftringen abgeliefert werden. Dafür wurde der Personalaufwand in Rechnung gestellt.

4612.00 Grösserer Aufwand für die neu übernehmenden Gemeinden Aarburg und Oftringen, entsprechende Vergütung, siehe 1406.4612.01.

4612.01 Entschädigungen der Gemeinden Aarburg und Oftringen.

1407	Regionales Betriebsamt	1'508'661.24	1'508'661.24	1'180'000.00	1'180'000.00	1'340'349.46	1'340'349.46
	<i>Nettoergebnis</i>						
3010.00	Löhne des Verwaltungs- und Betriebspersonals*	590'651.00		528'510.00		544'704.10	
3010.09	Erstattung von Lohn des Verwaltungs- und Betriebspersonals	-10'923.25				-2'644.80	
3050.00	AG-Beiträge AHV, IV, EO, ALV, VK	37'355.40		34'040.00		34'958.00	
3052.00	AG-Beiträge Pensionskasse	45'947.10		42'220.00		42'579.00	
3053.00	AG-Beiträge Unfallversicherung	7'983.70		7'550.00		7'730.85	
3054.00	AG-Beiträge Familienausgleichskasse	8'505.50		7'650.00		7'892.80	
3055.00	AG-Beiträge Krankentaggeldversicherung	2'435.80		2'370.00		2'316.40	
3100.00	Büromaterial	8'020.60		2'500.00		2'443.85	
3102.00	Drucksachen, Publikationen	2'809.25		6'500.00		3'946.60	
3111.00	Anschaffung Büromobiliar, Maschinen, Geräte			2'500.00			
3130.00	Dienstleistungen Dritter*	269'653.90		100'000.00		90'895.26	
3130.01	Porti*	161'891.85		127'000.00		141'689.08	
3130.02	Verbandsbeiträge	390.00		460.00		410.00	
3150.00	Unterhalt Büromobiliar, Büromaschinen und -geräte			1'000.00			
3158.00	Unterhalt Software	15'781.30		15'000.00		21'831.95	
3170.00	Reisekosten und Spesen	9'746.00		10'000.00		9'698.90	
3612.00	Verwaltungsentschädigung Finanzen / Personal	9'500.00		9'500.00		9'500.00	
3612.01	Rückerstattung an Vertragsgemeinden*	194'103.79		129'800.00		260'081.51	
3910.01	Interne Verrechnung Informatik-Kosten	54'150.00		49'640.00		46'490.00	
3910.02	Interne Verrechnung allg. Verw.-Kosten	36'659.30		43'260.00		40'825.96	
3920.00	Interne Verrechnung Mieten	34'000.00		30'500.00		45'000.00	
3930.00	Interne Verrechnung Führungs- und Gemeinkosten	30'000.00		30'000.00		30'000.00	
4210.00	Gebühren für Amtshandlungen*		1'508'661.24		1'180'000.00		1'340'349.46

*** Erläuterungen zu einzelnen Positionen**

3010.00 Aufgrund der deutlich gestiegenen Anzahl an Betriebsbegehren wurden die Personalressourcen ausgebaut. Dennoch ist mit dem Personalbestand noch immer nicht die vom Verband als notwendig erachtete Höhe der Stellenprozente erreicht, um die Menge an Betriebsbegehren angemessen bearbeiten zu können.

<p>3130.00 Für die Bearbeitung der deutlich gestiegenen Anzahl an Betreibungsbegehren und nachgelagerten Arbeiten wurden zusätzliche Personalressourcen extern eingekauft. Der Mehraufwand ist insofern unproblematisch, da das Betreibungsamt in Summe mit den gesteigerten Gebühreneinnahmen für Amtshandlungen einen Ausgleich schafft.</p> <p>3130.01 Der Mehraufwand verdeutlicht das stark gesteigerte Verarbeitungsvolumen aufgrund der verbesserten Personalressourcen.</p> <p>3612.00 Infolge der gesteigerten Leistungsfähigkeit wird die Rückerstattung an die Vertragsgemeinden höher ausfallen.</p> <p>4210.00 Der über dem Budget liegende Ertrag verdeutlicht das stark verbesserte Bearbeitungsvolumen aufgrund der gesteigerten Personalressourcen.</p>							
15	Feuerwehr	2'502'093.01	2'277'389.34	2'416'392.25	2'190'332.25	1'137'263.65	672'067.25
	<i>Nettoergebnis</i>		224'703.67		226'060.00		465'196.40
150	Feuerwehr	2'502'093.01	2'277'389.34	2'416'392.25	2'190'332.25	1'137'263.65	672'067.25
	<i>Nettoergebnis</i>		224'703.67		226'060.00		465'196.40
1500	Feuerwehr	657'646.37	432'942.70	651'060.00	425'000.00	1'137'263.65	672'067.25
	<i>Nettoergebnis</i>		224'703.67		226'060.00		465'196.40
3010.00	Löhne des Verwaltungs- und Betriebspersonals					204'596.64	
3010.01	Sold					268'178.25	
3050.00	AG-Beiträge AHV, IV, EO, ALV, VK					13'999.90	
3052.00	AG-Beiträge Pensionskasse					20'009.25	
3053.00	AG-Beiträge Unfallversicherung					2'960.63	
3054.00	AG-Beiträge Familienausgleichskasse					3'156.83	
3055.00	AG-Beiträge Krankentaggeldversicherung					1'001.51	
3090.00	Aus- und Weiterbildung					29'551.90	
3099.00	Übriger Personalaufwand					11'333.35	
3100.00	Büromaterial					7'535.93	
3101.00	Betriebs-, Verbrauchsmaterial					29'306.77	
3111.00	Anschaffung Apparate, Maschinen, Geräte, Fahrzeuge, Werkzeuge, Ausrüstungen					72'825.53	
3120.00	Ver- und Entsorgung					41'804.35	
3130.00	Dienstleistungen Dritter					12'385.05	
3130.01	Telefongebühren, Funk, Polycom-Betriebsgebühren					12'443.97	
3130.02	Verbandsbeiträge					3'176.00	
3134.00	Sachversicherungsprämien					22'841.10	
3144.00	Unterhalt Hochbauten					39'225.10	
3151.00	Unterhalt Apparate, Maschinen, Geräte, Werkzeuge, Ausrüstungen					16'366.85	
3151.01	Unterhalt Fahrzeuge					73'123.55	

Stadt Zofingen

Erfolgsrechnung

Einwohnergemeinde Zofingen

10. Erfolgsrechnung nach funktionaler Gliederung mit Erläuterungen

3169.00	Miete Brandschutzausrüstung AGV				12'385.50
3170.00	Reisekosten und Spesen				16'420.29
3181.00	Tatsächliche Forderungsverluste Feuerwehrpflicht-Ersatzabgaben	3'199.10		4'000.00	2'511.80
3181.09	Eingang abgeschriebene Feuerwehrpflicht-Ersatzabgaben	-1'382.45		-2'000.00	-1'379.55
3300.40	Planmässige Abschreibungen Hochbauten allgemeiner Haushalt				12'497.00
3300.60	Planmässige Abschreibungen Mobilien VV				87'976.80
3611.00	Entschädigung an Kanton für kant. Feuerwehralarmstelle KFA				10'120.80
3612.00	Hydrantenentschädigung an StWZ				106'221.00
3612.01	Hydrantenentschädigung an Gde. Bottenwil				2'000.00
3612.02	Beitrag an Regionale Feuerwehr	655'829.72		649'060.00	
3910.01	Interne Verrechnung Informatik-Kosten				70.00
3910.02	Interne Verrechnung allg. Verw.-Kosten				2'617.55
4200.00	Feuerwehrpflicht-Ersatzabgaben		432'942.70	425'000.00	414'447.80
4260.00	Rückerstattungen Dritter				56'670.50
4611.00	Entschädigungen vom Kanton				19'606.45
4612.00	Entschädigungen von Gemeinden				53'326.50
4631.00	Beiträge AGV				113'016.00
4920.00	Interne Verrechnung von Pacht, Mieten, Benützungskosten				15'000.00
1506	Regionale Feuerwehr	1'844'446.64	1'844'446.64	1'765'332.25	1'765'332.25
	<i>Nettoergebnis</i>				
3010.00	Löhne des Verwaltungs- und Betriebspersonals	381'713.20		389'860.00	
3010.01	Sold*	408'764.90		380'000.00	
3050.00	AG-Beiträge AHV, IV, EO, ALV, VK	20'799.35		25'686.00	
3052.00	AG-Beiträge Pensionskasse	32'213.10		30'510.00	
3053.00	AG-Beiträge Unfallversicherung	4'392.60		5'184.00	
3054.00	AG-Beiträge Familienausgleichskasse	4'676.90		5'667.00	
3055.00	AG-Beiträge Krankentaggeldversicherung	1'570.35		1'816.00	
3090.00	Aus- und Weiterbildung des Personals	41'135.45		40'000.00	
3099.00	Übriger Personalaufwand	18'325.45		17'000.00	
3100.00	Büromaterial	6'946.40		7'500.00	
3101.00	Betriebs-, Verbrauchsmaterial	35'674.49		36'000.00	
3111.00	Anschaffung Apparate, Maschinen, Geräte, Fahrzeuge, Werkzeuge, Ausrüstung	69'169.35		68'000.00	
3120.00	Ver- und Entsorgung Liegenschaften VV*	41'771.68		26'000.00	
3130.00	Dienstleistungen Dritter	21'601.95		18'000.00	

3130.01	Telefongebühren, Funk, Polycom-Betriebsgebühren	21'788.61		19'000.00	
3130.02	Verbandsbeiträge	3'612.60		4'000.00	
3134.00	Sachversicherungsprämien	26'362.35		26'000.00	
3144.00	Unterhalt Hochbauten	50'606.75		50'000.00	
3151.00	Unterhalt Apparate, Maschinen, Geräte, Werkzeuge, Ausrüstung	44'418.00		51'000.00	
3151.01	Unterhalt Fahrzeuge	87'515.76		90'000.00	
3160.00	Miete und Pacht Liegenschaften	30'000.00		30'000.00	
3169.00	Miete Brandschutzausrüstung	19'890.40		20'000.00	
3170.00	Reisekosten und Spesen	23'040.25		22'000.00	
3300.40	Planmässige Abschreibungen Hochbauten allgemeiner Haushalt	12'497.00		12'497.00	
3300.60	Planmässige Abschreibungen Mobilien VV allgemeiner Haushalt	96'713.25		96'682.25	
3611.00	Entschädigungen an den Kanton	13'899.35		15'000.00	
3612.00	Hydrantenentschädigungen*	287'528.00		236'000.00	
3612.01	Verwaltungsentschädigung Finanzen/Personal	6'000.00		6'000.00	
3910.01	Interne Verrechnung Informatik-Kosten	90.00		290.00	
3910.02	Interne Verrechnung allg. Verw.-Kosten	2'454.15		4'960.00	
3910.04	Interne Verrechnung Werkhofleistungen			750.00	
3930.00	Interne Verrechnung Führungs- und Gemeinkosten	15'000.00		15'000.00	
3940.00	Interne Verrechnung von kalk. Zinsen und Finanzaufwand	14'275.00		14'930.00	
4250.00	Verkäufe		5'040.00		
4260.00	Rückerstattungen und Kostenbeteiligung Dritter*		175'299.00		140'000.00
4611.00	Entschädigungen vom Kanton		18'883.25		20'000.00
4612.00	Betriebsbeiträge von Vertragsgemeinden		1'428'237.74		1'430'332.25
4612.01	Entschädigungen von anderen Gemeinden*		81'314.30		50'000.00
4631.00	Beiträge von AGV*		120'672.35		110'000.00
4920.00	Interne Verrechnung von Pacht, Mieten, Benützungskosten		15'000.00		15'000.00

* Erläuterungen zu einzelnen Positionen

3010.01 Der höhere Betrag resultiert aus personalintensiven Einsätzen, höherem Ausbildungsbedarf im Rahmen des Feuerwehrezusammenschlusses sowie dem hohen Personalbestand nach dem Zusammenschluss.

3120.00 Die Mehrkosten sind auf stark angestiegene Energiekosten zurückzuführen (Gasheizung). Weiter waren die erwarteten Einsparungen der eigener PVA noch nicht wirksam, da die Installation erst im November abgeschlossen wurde.

<p>3612.00 Da der Zusammenschluss der Technischen Betriebe in der Region Zofingen nicht zustande kam, mussten die Ansätze für die Hydrantenentschädigung bilateral neu verhandelt werden. Die tieferen Ansätze sind jedoch erst ab 2025 wirksam.</p> <p>4260.00 Die Mehreinnahmen sind auf mehr verrechenbare Einsätze und auf den neuen Einsatzkostentarif zurückzuführen.</p> <p>4612.01 Die Mehreinnahmen kommen vom Dienstleistungsausbau im Bereich Kleider- und Atemschutzretablierung für andere Organisationen.</p> <p>4631.00 Die Mehreinnahmen sind auf bessere Subventionsansätze aufgrund des Zusammenschlusses zurückzuführen.</p>							
16	Verteidigung	1'784'678.01	1'827'881.57	1'684'328.00	1'530'020.00	1'436'808.83	1'316'584.51
	<i>Nettoergebnis</i>	<i>43'203.56</i>			<i>154'308.00</i>		<i>120'224.32</i>
161	Militärische Verteidigung	141'697.79	433'343.80	113'698.00	230'000.00	146'709.36	232'797.20
	<i>Nettoergebnis</i>	<i>291'646.01</i>		<i>116'302.00</i>		<i>86'087.84</i>	
1610	Militärische Verteidigung	141'697.79	433'343.80	113'698.00	230'000.00	146'709.36	232'797.20
	<i>Nettoergebnis</i>	<i>291'646.01</i>		<i>116'302.00</i>		<i>86'087.84</i>	
3010.00	Löhne des Verwaltungs- und Betriebspersonals*	51'315.54		39'950.00		47'550.57	
3050.00	AG-Beiträge AHV, IV, EO, ALV, VK	2'950.16		2'550.00		3'134.56	
3052.00	AG-Beiträge Pensionskasse	4'059.86		3'530.00		4'730.57	
3053.00	AG-Beiträge Unfallversicherung	661.79		620.00		770.85	
3054.00	AG-Beiträge Familienausgleichskasse	670.93		570.00		708.84	
3055.00	AG-Beiträge Krankentaggeldversicherung	202.35		190.00		222.62	
3100.00	Büromaterial			600.00		422.00	
3101.00	Betriebs-, Verbrauchsmaterial	7'423.64		5'000.00		3'958.97	
3111.00	Anschaffung Apparate, Maschinen, Geräte, Fahrzeuge, Werkzeuge, Ausrüstungen	11'375.05		8'000.00		19'681.75	
3120.00	Ver- und Entsorgung	7'801.30		6'000.00		8'514.00	
3130.00	Dienstleistungen Dritter, Telefongebühren	5'662.60		6'000.00		2'615.65	
3134.00	Sachversicherungsprämien	80.15		100.00		80.25	
3144.00	Unterhalt Hochbauten*	20'413.59		13'500.00		24'553.75	
3151.00	Unterhalt Apparate, Maschinen, Geräte, Werkzeuge, Ausrüstungen*	4'948.89		4'000.00		3'186.74	
3170.00	Reisekosten und Spesen	503.89		1'000.00		797.16	
3300.40	Planmässige Abschreibungen Hochbauten VV	18'543.00		18'543.00		18'543.00	
3636.00	Betriebsbeitrag Schiessanlage			500.00			
3910.01	Interne Verrechnung Informatik-Kosten	1'860.00				1'660.00	
3910.02	Interne Verrechnung allg. Verw.-Kosten	163.00		270.00		85.00	
3910.04	Interne Verrechnung Werkhofleistungen			750.00		1'500.43	

3910.05	Interne Verrechnung Leistungen Hochbau und Liegenschaften	3'062.05		2'025.00		3'992.65	
4250.00	Verkaufserlöse Kaffeeautomat				3'000.00		1'329.60
4260.00	Rückerstattungen Dritter						77.70
4472.00	Vergütung für Benützungen Liegenschaften VV		11'421.80		7'000.00		16'233.80
4610.00	Entschädigungen für Truppeneinquartierungen*		421'922.00		220'000.00		215'156.10
* Erläuterungen zu einzelnen Positionen							
3010.00 Mehraufwand infolge höherer Belegung der Militärunterkunft (Verrechnung Hauswartung und Reinigungspersonal).							
3144.00 Mehraufwand bedingt durch Vorabklärungen Ersatz Lüftung Militärküche und Ergänzung Einzäunung Fahrzeugpark.							
3151.00 Mehraufwand aufgrund stärkerer Belegung der Militärunterkunft.							
4610.00 Die Mehreinnahmen sind auf die mit dem Bund neu verhandelte Vereinbarung (bessere Konditionen) und eine gute Auslastung der Militärunterkunft zurückzuführen.							
162	Zivile Verteidigung	1'642'980.22	1'394'537.77	1'570'630.00	1'300'020.00	1'290'099.47	1'083'787.31
	<i>Nettoergebnis</i>		248'442.45		270'610.00		206'312.16
1620	Zivilschutz	267'671.60	19'229.15	275'610.00	5'000.00	212'263.41	5'951.25
	<i>Nettoergebnis</i>		248'442.45		270'610.00		206'312.16
3120.00	Ver- und Entsorgung*	4'973.92				1'380.45	
3134.00	Sachversicherungsprämien	988.90					
3144.00	Unterhalt Hochbauten*	21'385.16		45'000.00		10'576.55	
3612.00	Beitrag an Reg. Zivilschutzorganisation	223'412.01		209'160.00		186'988.66	
3612.01	Beitrag an Reg. Führungsorgan	13'703.86		14'700.00		11'731.25	
3910.05	Interne Verrechnung Leistungen Hochbau und Liegenschaften	3'207.75		6'750.00		1'586.50	
4472.00	Vergütung für Benützungen Liegenschaften VV		9'260.65		5'000.00		5'951.25
4610.00	Entschädigungen vom Bund		9'968.50				
* Erläuterungen zu einzelnen Positionen							
3120.00 Gestiegene Ausgaben für die Versorgung (ohne Strom), die direkt der Stadt belastet werden und nicht budgetiert waren.							
3144.00 Minderaufwand, da Instandstellungsarbeiten nach der Elektrokontrolle in der ZSA West aufgrund der Dringlichkeit bereits schon im Jahr 2023 ausgeführt wurden und weil teilweise eine Übernahme des Aufwands vom Bund erfolgte.							
1626	Regionale Zivilschutzorganisation	1'286'504.56	1'286'504.56	1'224'350.00	1'224'350.00	1'021'434.26	1'021'434.26
	<i>Nettoergebnis</i>						
3000.00	Löhne, Tag- und Sitzungsgelder an Behörden und Kommissionen	1'260.00		1'500.00		1'140.00	
3010.00	Löhne des Verwaltungs- und Betriebspersonals*	440'828.92		278'120.00		183'221.75	
3010.09	Erstattung von Lohn des Verwaltungs- und Betriebspersonals*	-31'694.60		-25'000.00		-22'059.80	

Stadt Zofingen

Einwohnergemeinde Zofingen

Erfolgsrechnung

10. Erfolgsrechnung nach funktionaler Gliederung mit Erläuterungen

3010.80	Zivilschutzsold für WK-Einsätze	26'254.35	31'000.00	17'256.80
3050.00	AG-Beiträge AHV, IV, EO, ALV, VK	24'721.68	17'710.00	9'992.60
3052.00	AG-Beiträge Pensionskasse	53'827.95	22'290.00	22'297.76
3053.00	AG-Beiträge Unfallversicherung	5'411.85	3'670.00	2'270.31
3054.00	AG-Beiträge Familienausgleichskasse	6'058.70	4'020.00	2'560.83
3055.00	AG-Beiträge Krankentaggeldversicherung	2'053.91	1'280.00	904.16
3090.80	Wiederholungskurse	24'754.80	25'000.00	22'555.00
3100.00	Büromaterial	7'815.70	5'500.00	4'513.35
3101.00	Betriebs-, Verbrauchsmaterial	15'043.22	16'000.00	15'803.39
3105.00	Lebensmittel*	62'241.05	47'000.00	49'549.60
3111.00	Anschaffungen Apparate, Maschinen, Geräte, Fahrzeuge	80'501.11	84'500.00	65'487.50
3112.00	Anschaffungen persönliche Ausrüstungen	17'916.93	20'000.00	9'751.70
3120.00	Ver- und Entsorgung	71'069.64	57'000.00	61'309.08
3130.00	Dienstleistungen Dritter	15'766.50	16'000.00	12'718.68
3130.01	Telefongebühren, Alarmeinrichtung	8'713.62	7'000.00	6'974.10
3130.02	Verbandsbeiträge	4'457.85	4'800.00	3'803.15
3130.03	Dienstleistungsbezüge Gemeinde Oftringen*		130'000.00	172'848.00
3134.00	Sachversicherungsprämien*	19'414.05	32'000.00	22'883.05
3144.00	Unterhalt Hochbauten	26'007.65	24'000.00	11'301.70
3151.00	Unterhalt Apparate, Maschinen, Geräte, Fahrzeuge, Ausrüstungen*	51'063.05	46'000.00	52'112.35
3158.00	Unterhalt Software*	1'216.15	18'500.00	20'704.25
3160.00	Miete und Pacht Liegenschaften	129'528.64	140'000.00	58'301.25
3170.00	Reisekosten und Spesen	8'205.69	6'000.00	3'099.30
3611.70	Entschädigungen an Kanton für Grundausbildung	158'899.00	156'000.00	156'067.60
3611.71	übrige Entschädigungen an Kanton	7'480.50	8'950.00	7'452.85
3612.00	Verwaltungsentschädigung Finanzen / Personal	8'000.00	8'000.00	8'000.00
3910.01	Interne Verrechnung Informatik-Kosten	3'220.00	290.00	2'640.00
3910.02	Interne Verrechnung allg. Verw.-Kosten	1'466.65	1'840.00	819.15
3910.04	Interne Verrechnung Werkhofleistungen		380.00	
3910.05	Interne Verrechnung Leistungen Hochbau und Liegenschaften			154.80
3920.00	Interne Verrechnung Mieten	15'000.00	15'000.00	15'000.00
3930.00	Interne Verrechnung Führungs- und Gemeinkosten	20'000.00	20'000.00	20'000.00
4250.00	Verkäufe*	12'754.35		2'984.50

4260.00	Rückerstattungen Dritter*	169'295.55	134'000.00	18'842.65
4501.00	Entnahme Ersatzbeiträge Schutzraumbauten*	17'553.15	44'000.00	20'857.05
4610.00	Entschädigungen vom Bund*	46'859.60	40'750.00	44'306.95
4612.00	Entschädigungen von Vertragsgemeinden	1'040'041.91	1'005'600.00	934'443.11

*** Erläuterungen zu einzelnen Positionen**

3010.00 Im Rahmen des Zusammenführungsprojektes wurden bereits im Jahr 2024 Anstellungen bei der Stadt Zofingen vorgenommen. Dafür wurde der Dienstleistungseinkauf bei der Gemeinde Oftringen (vgl. Konto 1.1626.3130.03) eingestellt und es wurden neue Dienstleistungen für die Region Suhrental-Uerkental erbracht (vgl. Konto 1.1626.4260.00). Zusätzliche Entschädigungsaufwände für die Durchführung der Sicherheitsveranstaltungen.

3010.09 Aufgrund zusätzlicher Dienstleistungen und Mitarbeitenden (vgl. Konto 1.1626.3010.00) konnten mehr EO-Rückerstattungen geltend gemacht werden.

3105.00 20 % mehr Dienstage und Einsätze.

3130.03 Ein Mitarbeiter wurde im Rahmen des Zusammenführungsprojektes bereits im Jahr 2024 bei der Stadt Zofingen angestellt, anstelle des Dienstleistungseinkaufs bei der Gemeinde Oftringen (vgl. Konto 1.1626.3010.00).

3134.00 Zusammenschlussbedingte Einsparungen sind grösser ausgefallen.

3151.00 Kosten von Standardsoftware wurden durch den Kanton übernommen.

3158.00 Minderaufwand, da der Bezug des neuen Zivilschutzmagazin vermierterseitig verzögert wurde.

4250.00 Ausserplanmässiger Verkauf von ausgemustertem Material im Zusammenhang mit dem Zusammenschlussprojekt.

4260.00 Mehrertrag aufgrund nicht budgetierter Dienstleistungen für die ZSO Suhrental-Uerkental (Führen der Zivilschutzstelle).

4501.00 Weniger Ersatzbeiträge als geplant (zum Teil nicht in gleicher Rechnungsperiode ausbezahlt).

4610.00 Zusätzliche Bundesbeiträge für Ersatzbeschaffungen von defektem Material.

1627	Regionales Führungsorgan	88'804.06	88'804.06	70'670.00	70'670.00	56'401.80	56'401.80
	<i>Nettoergebnis</i>						
3010.00	Löhne des Verwaltungs- und Betriebspersonals	58'610.80		48'780.00		39'528.20	
3050.00	AG-Beiträge AHV, IV, EO, ALV, VK	3'401.75		3'130.00		2'387.05	
3052.00	AG-Beiträge Pensionskasse	6'172.65		4'610.00		3'723.00	
3053.00	AG-Beiträge Unfallversicherung	710.96		640.00		506.55	
3054.00	AG-Beiträge Familienausgleichskasse	778.55		700.00		540.55	
3055.00	AG-Beiträge Krankentaggeldversicherung	260.85		210.00		172.30	
3100.00	Büromaterial	1'297.20		1'000.00		210.00	
3130.00	Dienstleistungen Dritter, Kurskosten	10'208.50		6'000.00		1'686.60	
3130.01	Telefongebühren, Alarmeinrichtung			3'000.00		2'108.85	
3170.00	Reisekosten und Spesen	3'232.80		1'600.00		1'968.70	
3612.00	Verwaltungsentschädigung Finanzen	1'000.00		1'000.00		1'000.00	
3910.01	Interne Verrechnung Informatik-Kosten	3'130.00				2'570.00	
4612.00	Entschädigungen von Gemeinden		88'804.06		70'670.00		56'401.80

Stadt Zofingen

Einwohnergemeinde Zofingen

Erfolgsrechnung

10. Erfolgsrechnung nach funktionaler Gliederung mit Erläuterungen

2	BILDUNG	25'115'773.83	11'934'521.91	24'879'410.25	11'538'480.00	24'560'718.65	11'406'166.22
	<i>Nettoergebnis</i>		13'181'251.92		13'340'930.25		13'154'552.43
21	Obligatorische Schule	15'856'838.57	4'171'692.45	16'216'830.25	4'171'100.00	15'432'680.19	3'889'148.26
	<i>Nettoergebnis</i>		11'685'146.12		12'045'730.25		11'543'531.93
211	Eingangsstufe	878'827.95	4'000.00	940'000.00	4'000.00	1'001'691.26	4'000.00
	<i>Nettoergebnis</i>		874'827.95		936'000.00		997'691.26
2110	Kindergarten	878'827.95	4'000.00	940'000.00	4'000.00	1'001'691.26	4'000.00
	<i>Nettoergebnis</i>		874'827.95		936'000.00		997'691.26
3104.00	Schulmaterial	54'630.23		57'000.00		55'981.19	
3110.00	Anschaffung Schulmobiliar*	6'737.52		25'000.00		26'984.15	
3130.00	Schulbus Kindergarten Natur und Bewegung*	35'830.60		27'000.00		27'977.79	
3130.01	Telefongebühren	1'918.55		2'000.00		1'899.95	
3150.00	Unterhalt Schulmobiliar			9'000.00		4'395.10	
3171.00	Exkursionen, Schulreisen	5'098.20		5'000.00		3'536.95	
3300.60	Planmässige Abschreibungen Mobilien/Hardware					5'125.18	
3631.00	Besoldungsanteil an Kanton	706'306.10		735'000.00		816'591.30	
3910.00	Interne Verrechnung Schulsozialarbeit	68'306.75		80'000.00		59'199.65	
4612.00	Betriebskostenanteil Schulgelder von Gemeinden		4'000.00		4'000.00		4'000.00

*** Erläuterungen zu einzelnen Positionen**
 3110.00 Auf die Einrichtung einer weiteren Kindergartenabteilung konnte verzichtet werden, da dies kurzfristig bereits 2023 umgesetzt wurde.
 3130.00 Die Einrichtung einer dritten Abteilung im Natur und Bewegungskindergarten führte zu mehr Transporten. Es waren nur die Fahrten für zwei Abteilungen budgetiert.

212	Primarstufe	3'409'492.47	54'245.00	3'579'580.00	57'800.00	3'278'153.62	47'358.00
	<i>Nettoergebnis</i>		3'355'247.47		3'521'780.00		3'230'795.62

Stadt Zofingen

Einwohnergemeinde Zofingen

Erfolgsrechnung

10. Erfolgsrechnung nach funktionaler Gliederung mit Erläuterungen

2120	Primarstufe	3'409'492.47	54'245.00	3'579'580.00	57'800.00	3'278'153.62	47'358.00
	<i>Nettoergebnis</i>		3'355'247.47		3'521'780.00		3'230'795.62
3020.00	Löhne Schulämter	15'075.00		15'800.00		10'725.10	
3020.03	Löhne Aufgabenhilfe*	41'090.60		57'400.00		34'949.85	
3020.04	Löhne Dyskalkulie	1'145.00				2'000.00	
3050.00	AG-Beiträge AHV, IV, EO, ALV, VK	3'599.45		4'720.00		2'947.45	
3053.00	AG-Beiträge Unfallversicherung	74.80		100.00		63.70	
3054.00	AG-Beiträge Familienausgleichskasse	808.80		1'060.00		662.40	
3104.00	Schulmaterial GMS	147'835.75		152'800.00		137'301.03	
3104.01	Schulmaterial PS SH BZZ	102'303.04		110'000.00		104'116.54	
3104.02	Schulmaterial PS SH Mühlethal	26'468.36		26'700.00		23'822.41	
3104.03	Schulmaterial Technisches und Textiles Gestalten	62'390.52		62'200.00		51'753.93	
3104.05	Schulmaterial Logopädie	4'463.65		4'000.00		4'468.81	
3104.06	Schulsportmaterial	1'079.30		6'000.00		4'798.55	
3110.00	Anschaffung Schulmobiliar	26'982.41		35'100.00		18'759.04	
3130.00	Telefongebühren	6'518.50		7'000.00		6'684.90	
3130.01	Schulbus Mühlethal	23'886.16		32'300.00		29'649.54	
3130.02	Prävention	22'704.70		24'300.00		26'219.98	
3130.03	Transportleistungen Schwimmunterricht	16'390.13		22'500.00		16'289.64	
3150.00	Unterhalt Schulmobiliar	11'651.45		15'500.00		9'070.85	
3169.00	Benützungskosten Hallenbad	37'046.30		37'000.00		36'538.50	
3171.00	Exkursionen, Schulreisen und Lager*	40'400.10		56'000.00		26'732.55	
3171.01	Schulanlässe	5'678.80		4'100.00		5'065.10	
3300.60	Planmässige Abschreibungen Mobilien/Hardware					58'953.40	
3612.00	Schulgelder an andere Gemeinden	14'991.50		20'000.00		20'343.00	
3631.00	Besoldungsanteil an Kanton	2'571'967.20		2'669'000.00		2'479'816.20	
3632.00	Besoldungsanteil an Gemeinden			1'000.00		906.40	
3910.00	Interne Verrechnung Schulsozialarbeit	189'740.95		180'000.00		131'554.75	
3910.01	Interne Verrechnung Schwimmbadabonnemente	35'200.00		35'000.00		33'960.00	
4231.01	Elternbeiträge Aufgabenhilfe		7'185.00		14'300.00		13'637.00
4500.00	Entnahme aus Papier-/Litteringkasse Zyklus 1&2						30'000.00
4612.00	Betriebskostenanteil Schulgelder von Gemeinden		7'060.00		3'500.00		3'721.00
4612.03	Entschädigungen von Spezialfinanzierung Abfallwirtschaft		40'000.00		40'000.00		

* Erläuterungen zu einzelnen Positionen							
3020.03 Die Nachfrage war geringer als geplant.							
3171.00 Die vereinbarten Stadtbeiträge wurden nicht von allen Klassen ausgeschöpft, da die Schulreisen kostengünstiger organisiert werden konnten.							
213	Oberstufe	2'346'160.94	972'641.00	2'454'900.00	932'000.00	2'394'626.12	904'248.00
	<i>Nettoergebnis</i>		<i>1'373'519.94</i>		<i>1'522'900.00</i>		<i>1'490'378.12</i>
2130	Oberstufe	2'346'160.94	972'641.00	2'454'900.00	932'000.00	2'394'626.12	904'248.00
	<i>Nettoergebnis</i>		<i>1'373'519.94</i>		<i>1'522'900.00</i>		<i>1'490'378.12</i>
3020.00	Löhne Schulämter*	20'260.00		15'750.00		16'908.45	
3050.00	AG-Beiträge AHV, IV, EO, ALV, VK	1'255.80		1'020.00		1'091.10	
3054.00	AG-Beiträge Familienausgleichskasse	282.30		230.00		245.10	
3104.00	Schulmaterial Bezirksschule	146'461.69		152'900.00		134'039.38	
3104.01	Schulmaterial SeReal	136'256.19		140'000.00		131'009.72	
3104.02	Schulmaterial Technisches und Textiles Gestalten*	55'330.52		66'400.00		59'113.94	
3104.04	Schulsportmaterial	7'167.80		12'000.00		17'476.25	
3105.00	Lebensmittel Hauswirtschaft*	37'137.10		47'200.00		35'562.23	
3110.00	Anschaffung Schulmobiliar*	52'981.70		45'000.00		50'808.00	
3130.00	Telefongebühren	5'721.15		5'000.00		4'941.05	
3130.01	Busabonnemente	4'345.60		9'600.00		9'362.10	
3130.02	Prävention	15'650.00		21'100.00		19'000.00	
3150.00	Unterhalt Schulmobiliar*	54'161.78		67'000.00		61'098.07	
3171.00	Exkursionen, Schulreisen und Lager*	107'708.46		90'600.00		80'722.38	
3171.01	Schulanlässe*	16'947.85		10'900.00		4'753.57	
3171.02	Auslagen Projektwochen	13'060.85		17'700.00		10'116.03	
3300.60	Planmässige Abschreibungen Mobilien VV					64'081.00	
3612.00	Schulgelder an andere Gemeinden	38'058.45		20'000.00		43'342.00	
3631.00	Besoldungsanteil an Kanton	1'492'969.10		1'549'000.00		1'523'737.70	
3632.00	Besoldungsanteil an Gemeinden			500.00		1'512.00	
3910.00	Interne Verrechnung Schulsozialarbeit	113'844.60		160'000.00		98'666.05	
3910.01	Interne Verrechnung Schwimmbadabonnemente	26'560.00		23'000.00		27'040.00	
4231.00	Elternbeiträge		5'400.00				
4500.00	Entnahme aus Papier-/Litteringkassen						77'000.00
4612.00	Betriebskostenanteil Schulgelder von Gemeinden		916'241.00		894'000.00		827'248.00

4612.03	Entschädigungen von Spezialfinanzierung Abfallwirtschaft		38'000.00		38'000.00		
4636.00	Beiträge von VEBZ*		13'000.00				
* Erläuterungen zu einzelnen Positionen							
3020.00 Schulämter konnten teilweise im Rahmen des Berufsauftrags erledigt werden.							
3104.02 Die Beträge pro Schüler/in wurden nicht ausgeschöpft.							
3105.00 Die Beträge pro Schüler/in wurden nicht ausgeschöpft.							
3110.00 Aufgrund von neuen Lernformen und der Nutzung des Gangs in der BEZ. Dafür wurde im Unterhalt weniger ausgegeben (Kompensation).							
3150.00 Es wurde zu Gunsten Neuanschaffungen gespart.							
3171.00 Mehrauslagen Klassenlager Bezirksschule durch Strassensperrung im Saatal (2 x Lagerverlängerung, 1 x Helikopterflug, 1x Rückreise mit dem Car). Grundsätzlich waren die Ressourcen zu knapp. Die Teuerung ist auch bei den Lagerhäusern spürbar.							
3171.01 Konsequentes Buchen der Schulanlässe (keine Vermischung mehr mit Schulmaterial).							
214	Musikschulen		2'602'407.83	1'947'347.23	2'627'390.00	1'956'700.00	2'616'859.70
	<i>Nettoergebnis</i>			655'060.60		670'690.00	719'803.85
2140	Musikschule		655'060.60		670'690.00		720'619.35
	<i>Nettoergebnis</i>			655'060.60		670'690.00	719'803.85
3612.00	Beitrag an Regionale Musikschule		597'684.20		615'690.00		666'065.00
3637.00	Beiträge an Eltern, Familienrabatte		57'376.40		55'000.00		54'554.35
4231.00	Elternbeiträge						815.50
2146	Regionale Musikschule		1'947'347.23	1'947'347.23	1'956'700.00	1'956'700.00	1'896'240.35
	<i>Nettoergebnis</i>						
3020.00	Löhne der Lehrpersonen, Schulleitung, Sekretariat*		1'595'448.75		1'539'000.00		1'530'805.10
3020.09	Erstattung von Lohn der Lehrpersonen*		-50'338.60				-25'429.30
3050.00	AG-Beiträge AHV, IV, EO, ALV, VK		98'290.50		100'000.00		95'811.40
3052.00	AG-Beiträge Pensionskasse		123'600.05		120'000.00		122'728.75
3053.00	AG-Beiträge Unfallversicherung		14'188.70		13'500.00		13'888.40
3054.00	AG-Beiträge Familienausgleichskasse		22'386.35		22'500.00		21'580.75
3055.00	AG-Beiträge Krankentaggeldversicherung		9'711.15		9'000.00		9'325.00
3090.00	Aus- und Weiterbildung des Personals		2'500.50		4'000.00		2'462.50
3099.00	Übriger Personalaufwand		3'729.25		3'800.00		1'881.45
3100.00	Büromaterial		4'236.29		7'000.00		4'678.63

Stadt Zofingen

Erfolgsrechnung

Einwohnergemeinde Zofingen

10. Erfolgsrechnung nach funktionaler Gliederung mit Erläuterungen

3103.00	Fachliteratur, Zeitschriften	2'144.25		2'500.00		1'512.95
3110.00	Anschaffung Musikinstrumente	9'086.80		12'000.00		10'114.40
3113.00	Hardware	4'396.00		4'000.00		4'157.20
3130.00	Dienstleistungen Dritter	5'151.18		5'300.00		12'413.70
3130.01	Porti			100.00		
3130.02	Verbandsbeiträge	4'450.00		5'000.00		3'815.00
3130.03	Telefongebühren	1'472.65		2'000.00		1'629.50
3130.05	Leistungen Stadtsaal	3'533.75		9'000.00		6'901.25
3134.00	Sachversicherungsprämien	4'000.00		4'000.00		4'000.00
3150.00	Unterhalt Büromöbel und -geräte, Schulmobiliar	14'252.21		15'500.00		12'970.87
3158.00	Unterhalt immaterielle Anlagen					500.00
3160.00	Miete und Pacht Liegenschaften	2'050.00		2'000.00		2'150.00
3169.00	Miete Musikinstrumente			500.00		
3170.00	Reisekosten und Spesen	2'473.20		3'000.00		2'250.00
3170.01	Schulanlässe	6'584.25		8'000.00		6'092.80
3181.00	Tatsächliche Forderungsverluste			1'000.00		
3612.01	Verwaltungsentschädigung Finanzen/Personal	12'000.00		12'000.00		12'000.00
3910.00	Interne Verrechnung Leistungen Schulinformatik	14'000.00		14'000.00		
3920.00	Interne Verrechnung Pacht, Mieten Benützungskosten	18'000.00		18'000.00		18'000.00
3930.00	Interne Verrechnung von Betriebs- und Verwaltungskosten	20'000.00		20'000.00		20'000.00
4231.00	Elternbeiträge*		814'010.30		902'160.00	832'479.80
4231.01	Beiträge von Erwachsenen*		24'265.50			
4240.00	Benützungsgebühren und Dienstleistungen		8'229.26		10'000.00	7'998.50
4612.00	Entschädigungen von Vertragsgemeinden		993'040.00		993'040.00	1'034'060.00
4612.01	Entschädigungen von Nicht-Vertragsgemeinden		26'561.00		25'500.00	23'926.15
4612.10	Ausgleich Gemeindebeiträge Vertragsgemeinden laufendes Rechnungsjahr		66'167.62			-18'984.78
4636.00	Beiträge von privaten Organisationen ohne Erwerbszweck		15'073.55		26'000.00	16'760.68

*** Erläuterungen zu einzelnen Positionen**

3020.00 Langfristige krankheitsbedingte Ausfälle (Lohnfortzahlung und Lohn Stellvertretung).

3020.09 Versicherungsentschädigung für Krankheitsfälle.

4231.00 Im Budget 2024 Schulgeld von Erwachsenenunterricht (4231.01) miteinberechnet, CHF 15'000.00 weniger mit Erwachsenenunterricht eingenommen als budgetiert.

4231.01 Verkauf von Abonnements für Erwachsene bislang nicht separat ausgewiesen.

Stadt Zofingen

Einwohnergemeinde Zofingen

Erfolgsrechnung

10. Erfolgsrechnung nach funktionaler Gliederung mit Erläuterungen

217	Schulliegenschaften	3'693'382.49	697'989.05	3'711'598.00	669'600.00	3'542'180.86	585'137.80
	<i>Nettoergebnis</i>		<i>2'995'393.44</i>		<i>3'041'998.00</i>		<i>2'957'043.06</i>
2170	Schulliegenschaften	3'254'189.18	693'189.05	3'289'752.00	664'800.00	3'177'147.21	580'337.80
	<i>Nettoergebnis</i>		<i>2'561'000.13</i>		<i>2'624'952.00</i>		<i>2'596'809.41</i>
3010.00	Löhne des Verwaltungs- und Betriebspersonals*	595'992.27		552'950.00		559'592.30	
3010.09	Erstattung von Lohn des Verwaltungs- und Betriebspersonals	-2'873.85				-1'499.65	
3050.00	AG-Beiträge AHV, IV, EO, ALV, VK	34'834.95		35'180.00		34'170.93	
3052.00	AG-Beiträge Pensionskasse	36'065.40		32'410.00		33'960.86	
3053.00	AG-Beiträge Unfallversicherung	8'954.69		11'520.00		10'323.23	
3054.00	AG-Beiträge Familienausgleichskasse	7'844.65		7'910.00		7'680.05	
3055.00	AG-Beiträge Krankentaggeldversicherung	1'392.16		1'470.00		1'648.60	
3101.00	Betriebs-, Verbrauchsmaterial	77'926.15		78'750.00		87'002.99	
3110.00	Anschaffung Mobilien, Fahrzeuge, Geräte					4'680.15	
3120.00	Ver- und Entsorgung	469'682.45		440'000.00		470'570.27	
3130.00	Dienstleistungen Dritter*	46'193.76		10'000.00		36'810.82	
3134.00	Sachversicherungsprämien	36'078.70		47'000.00		47'772.25	
3140.00	Unterhalt Grundstücke	25'599.62		18'000.00		62'291.94	
3144.00	Unterhalt Hochbauten*	231'412.66		213'300.00		230'543.24	
3170.00	Reisekosten und Spesen	2'147.03		3'300.00		2'592.33	
3300.40	Planmässige Abschreibungen Hochbauten VV	1'188'852.00		1'262'232.00		1'188'852.00	
3612.01	Entschädigung an BZZ für Betriebskosten*	377'575.48		407'050.00		261'705.53	
3910.01	Interne Verrechnung Informatik-Kosten	13'020.00		8'060.00		11'640.00	
3910.02	Interne Verrechnung allg. Verw.-Kosten	3'213.90		2'620.00		8'790.40	
3910.04	Interne Verrechnung Werkhofleistungen	51'805.91		83'000.00		45'144.12	
3910.05	Interne Verrechnung Leistungen Hochbau und Liegenschaften	43'471.25		70'000.00		67'874.85	
3910.07	Interne Verrechnung Leistungen Stadtbüro	5'000.00		5'000.00		5'000.00	
4260.00	Rückerstattungen Dritter						320.00
4472.00	Vergütung für Benützungen Schulliegenschaften		17'671.05		15'000.00		16'287.80
4612.00	Anlagekostenanteil Schulgelder von anderen Gemeinden		585'518.00		559'800.00		473'730.00
4920.00	Interne Verrechnung ausserschulische Benützung Turnhallen		90'000.00		90'000.00		90'000.00

* Erläuterungen zu einzelnen Positionen							
3010.00 Überschreitung durch Krankheits- und Todesfall (Aufwand Personalersatz).							
3130.00 Machbarkeitsstudie OSZ B Zofingen / Diethelm & Spillmann (Auftrag durch SR).							
3144.00 Der allgemeine Gebäudeunterhalt ist höher ausgefallen als angenommen.							
3612.01 Der anteilige Aufwand an den Betriebskosten des BZZ fällt gemäss der Abrechnung niedriger aus, unter anderem wegen tieferen Ausgaben für die Instandhaltung der Betriebseinrichtungen, aber vor allem aufgrund tieferer Ausgaben für externe Dienstleistungen.							
2171	Kindergarten Liegenschaften	439'193.31	4'800.00	421'846.00	4'800.00	365'033.65	4'800.00
	<i>Nettoergebnis</i>		434'393.31		417'046.00		360'233.65
3010.00	Löhne des Verwaltungs- und Betriebspersonals*	85'160.85		70'680.00		80'121.39	
3010.09	Erstattung von Lohn des Verwaltungs- und Betriebspersonals	-64.00				-1'052.45	
3050.00	AG-Beiträge AHV, IV, EO, ALV, VK	5'314.75		4'550.00		5'028.69	
3052.00	AG-Beiträge Pensionskasse	11'828.68		6'310.00		3'842.81	
3053.00	AG-Beiträge Unfallversicherung	1'409.43		1'620.00		1'623.54	
3054.00	AG-Beiträge Familienausgleichskasse	1'195.68		1'020.00		1'130.53	
3055.00	AG-Beiträge Krankentaggeldversicherung	127.68		90.00		111.38	
3101.00	Betriebs-, Verbrauchsmaterial	30'798.45		30'000.00		33'527.25	
3110.00	Anschaffung Fahrzeuge, Geräte und Mobilien					4'583.30	
3120.00	Ver- und Entsorgung*	62'703.30		45'000.00		60'983.90	
3130.00	Dienstleistungen Dritter	2'800.55		1'600.00		1'250.00	
3134.00	Sachversicherungsprämien	3'538.15		4'700.00		4'681.20	
3140.00	Unterhalt Grundstücke	55'509.65		63'000.00		25'547.20	
3144.00	Unterhalt Hochbauten*	61'716.99		77'000.00		39'268.40	
3160.00	Miete Kindergarten Hottigergasse	32'316.00		32'100.00		29'478.00	
3170.00	Reisekosten und Spesen	196.91		300.00		175.13	
3300.40	Planmässige Abschreibungen Hochbauten VV	35'376.00		35'376.00		35'377.00	
3910.01	Interne Verrechnung Informatik-Kosten	930.00		2'690.00		830.00	
3910.02	Interne Verrechnung allg. Verw.-Kosten	968.00		870.00		550.40	
3910.04	Interne Verrechnung Werkhofleistungen	29'502.19		22'640.00		27'457.83	
3910.05	Interne Verrechnung Leistungen Hochbau und Liegenschaften	17'864.05		22'300.00		10'518.15	
4472.00	Vergütung für Benützigungen Kindergarten Liegenschaften		4'800.00		4'800.00		4'800.00
* Erläuterungen zu einzelnen Positionen							
3010.00 Überschreitung durch Krankheits- und Todesfall (Aufwand Personalersatz).							
3120.00 Die Energiepreise sind nicht so stark zurückgegangen wie angenommen.							
3144.00 Der allgemeine Gebäudeunterhalt ist niedriger ausgefallen als angenommen. Alle budgetierten Arbeiten wurden ausgeführt.							

218	Tagesbetreuung	638'126.41	311'938.00	709'500.00	403'000.00	621'261.25	316'802.70
	<i>Nettoergebnis</i>		<i>326'188.41</i>		<i>306'500.00</i>		<i>304'458.55</i>
2180	Tagesbetreuung	638'126.41	311'938.00	709'500.00	403'000.00	621'261.25	316'802.70
	<i>Nettoergebnis</i>		<i>326'188.41</i>		<i>306'500.00</i>		<i>304'458.55</i>
3020.05	Löhne Tagesstrukturen (bis 2022: Spittelhof)*	312'232.05		323'560.00		302'194.65	
3020.09	Erstattung von Lohn der Lehrpersonen					-1'734.35	
3050.00	AG-Beiträge AHV, IV, EO, ALV, VK	19'720.85		20'880.00		18'497.35	
3052.00	AG-Beiträge Pensionskasse	19'713.85		19'470.00		18'154.75	
3053.00	AG-Beiträge Unfallversicherung	3'644.50		4'580.00		3'994.25	
3054.00	AG-Beiträge Familienausgleichskasse	4'481.45		4'690.00		4'156.35	
3055.00	AG-Beiträge Krankentaggeldversicherung	916.55		1'220.00		1'103.00	
3090.00	Aus- und Weiterbildung des Personals	4'076.95		7'400.00		7'414.40	
3100.00	Büromaterial	4'002.75		4'000.00		2'696.15	
3110.00	Anschaffung Büromöbel und -geräte, Schulmobiliar	3'682.15		4'500.00		3'663.50	
3113.00	Hardware	1'000.00		800.00			
3130.00	Verpflegungskosten	126'124.90		128'000.00		116'516.65	
3130.01	übrige Dienstleistungen Dritter	13'385.80		16'000.00		8'850.40	
3130.02	Telefongebühren	2'081.85		1'800.00		1'654.40	
3134.00	Sachversicherungsprämien	145.80					
3153.00	Informatik-Unterhalt (Hardware)	269.00				6'000.00	
3160.00	Miete und Pacht Liegenschaften	12'150.00		10'800.00		10'200.00	
3170.00	Reisekosten und Spesen	1'920.00					
3171.00	Exkursionen TS Spittelhof	965.00		3'000.00		747.40	
3637.00	Betreuungsgutscheine*	21'350.46		80'000.00		46'352.35	
3910.00	Interne Verrechnungen Leistungen Schulinformatik	8'000.00		8'000.00			
3910.02	Interne Verrechnung allg. Verw.-kosten	7'462.50					
3920.00	Interne Verrechnung Miete Tagesstrukturen GMS (Kuttlerei)	46'800.00		46'800.00		46'800.00	
3920.05	Interne Verrechnung Miete Spittelhof	24'000.00		24'000.00		24'000.00	
4260.00	Elternbeiträge*		311'938.00		403'000.00		316'802.70

* Erläuterungen zu einzelnen Positionen

3020.05 Geringerer Personaleinsatz (1/2 Jahr eine Fachfrau weniger).

3637.00 Die Höhe der Betreuungsgutscheine variiert jährlich. Die Bekanntheit des Angebots sowie die spezifischen Betreuungssituationen haben einen Einfluss auf die Höhe der einzelnen Beiträge.

4260.00 Vermehrt Kinder aus sozial benachteiligten Familien, die nur einzelne Module buchen. Ferienbetreuung wird nicht so genutzt.

Stadt Zofingen

Einwohnergemeinde Zofingen

Erfolgsrechnung

10. Erfolgsrechnung nach funktionaler Gliederung mit Erläuterungen

219	Obligatorische Schule, übriges	2'288'440.48	183'532.17	2'193'862.25	148'000.00	1'977'907.38	134'545.91
	<i>Nettoergebnis</i>		<i>2'104'908.31</i>		<i>2'045'862.25</i>		<i>1'843'361.47</i>
2190	Schulleitung und Schulverwaltung	1'047'065.00	50'281.40	1'074'460.00	51'000.00	975'571.20	48'639.15
	<i>Nettoergebnis</i>		<i>996'783.60</i>		<i>1'023'460.00</i>		<i>926'932.05</i>
3010.00	Löhne des Verwaltungs- und Betriebspersonals*	346'653.45		380'830.00		315'596.10	
3050.00	AG-Beiträge AHV, IV, EO, ALV, VK	22'404.60		24'390.00		20'182.15	
3052.00	AG-Beiträge Pensionskasse	39'382.60		37'000.00		27'481.90	
3053.00	AG-Beiträge Unfallversicherung	3'842.31		4'340.00		3'550.05	
3054.00	AG-Beiträge Familienausgleichskasse	6'484.20		5'480.00		4'585.35	
3055.00	AG-Beiträge Krankentaggeldversicherung	1'940.55		1'840.00		1'529.05	
3090.00	Aus- und Weiterbildung des Personals	21'301.99		24'000.00		2'118.80	
3099.00	Übriger Personalaufwand	2'801.80		2'000.00		2'873.10	
3100.00	Büromaterial	1'817.72		3'000.00		1'648.65	
3102.00	Drucksachen, Publikationen	329.60				3'731.20	
3110.00	Anschaffung Büromöbel, -geräte	2'238.50		5'000.00		5'601.60	
3130.00	Dienstleistungen Dritter*	67'695.33		50'000.00		69'262.12	
3130.04	Kompetenzsumme Schulleitung	8'599.98		7'000.00		3'875.25	
3134.00	Schülerunfallversicherung	6'673.50		7'200.00		6'961.50	
3170.00	Reisekosten und Spesen	16'448.90		16'200.00		7'217.25	
3170.01	Schulanlässe	18'217.91		23'500.00		24'033.30	
3612.00	Verwaltungsentschädigung Finanzen / Personal	30'000.00		30'000.00		30'000.00	
3631.00	Besoldungsanteil an Kanton	332'189.40		337'000.00		351'704.60	
3910.00	Interne Verrechnung Leistungen Schulinformatik*	13'500.00		6'500.00			
3910.01	Interne Verrechnung Informatik-Kosten	65'710.00		72'940.00		53'050.00	
3910.02	Interne Verrechnung allg. Verw.-Kosten	12'432.66		9'840.00		14'169.23	
3920.00	Interne Verrechnung Mieten	26'400.00		26'400.00		26'400.00	
4632.00	Besoldungsanteil von Gemeinden		50'281.40		51'000.00		48'639.15

*** Erläuterungen zu einzelnen Positionen**

3010.00 Die geplanten und genehmigten Schulverwaltungspensen wurden nicht vollkommen ausgeschöpft.

3130.00 Diverse Digitalisierungsprojekte mit CMI- Sclaris wurden vorangetrieben. Gerichtliche Entschädigung an eine Partei wegen Oberstufenzuteilung.

3910.00 Interne Begleitung Digitalisierung CMI-Sclaris.

2191	Volksschule Sonstiges	974'322.01	115'994.00	877'232.25	84'500.00	746'495.14	69'574.76
	<i>Nettoergebnis</i>		<i>858'328.01</i>		<i>792'732.25</i>		<i>676'920.38</i>
3020.00	Löhne Schulinformatik*	318'644.85		270'000.00		274'211.30	
3020.09	Erstattung von Lohn der Lehrpersonen					-3'344.50	
3050.00	AG-Beiträge AHV, IV, EO, ALV, VK	20'446.15		17'420.00		17'513.85	
3052.00	AG-Beiträge Pensionskasse	26'340.45		25'500.00		27'969.85	
3053.00	AG-Beiträge Unfallversicherung	555.05		440.00		482.30	
3054.00	AG-Beiträge Familienausgleichskasse	3'173.05		3'920.00		3'974.50	
3055.00	AG-Beiträge Krankentaggeldversicherung	596.05		630.00		766.65	
3090.00	Aus- und Weiterbildung des Personals	19'661.80		16'000.00		19'065.90	
3130.00	Dienstleistungen Dritter Volksschule/Schulsozialarbeit (ab 2025)*	16'810.90		10'000.00		11'666.99	
3130.01	Leistungen Stadtsaal			11'000.00		3'707.50	
3130.02	Dienstleistungen Dritter Schulinformatik	137'516.21		138'000.00		108'546.55	
3153.00	Informatik-Unterhalt (Netzwerk)	20'119.10		20'000.00		14'928.60	
3171.01	Auslagen Skilager*	96'726.65		60'000.00		72'394.65	
3300.60	Planmässige Abschreibungen Mobilien VV allgemeiner Haushalt	313'597.25		304'322.25		194'611.00	
3636.00	Beiträge an Projekte	134.50					
4240.00	Benützungsgebühren und Dienstleistungen						14'000.00
4250.00	Verkäufe		3'118.00		2'000.00		1'325.00
4260.01	Elternbeiträge Skilager		59'680.00		45'000.00		47'220.00
4260.02	Rückerstattungen Schulinformatik		3'800.00		1'000.00		1'600.00
4631.00	Beiträge Jugend+Sport Skilager		10'896.00		8'000.00		5'429.76
4636.00	Beiträge von VEBZ		3'000.00				
4910.00	Interne Verrechnung Leistungen Schulinformatik		35'500.00		28'500.00		

*** Erläuterungen zu einzelnen Positionen**

3020.00 Zwei Gründe für die Überschreitung:

1. Ab der Jahresrechnung 2024 werden die zusätzlich neu erbrachten Leistungen der Schulinformatik für andere Bereiche (Regionale Musikschule, Tagesstrukturen etc.) intern weiterverrechnet. Die neuen Rückerstattungen für die geleisteten Arbeiten beliefen sich gemäss Rechnung 2024 auf CHF 35'500.- und wurden im neugeschaffenen Konto 2191.4910 „Interne Verrechnungen Leistungen Schulinformatik“ verbucht. Im Gegenzug hätte der Aufwand im Budget 2024 Konto 3020.00 „Löhne Schulinformatik“ um diesen Betrag erhöht werden sollen. Dies wurde während der Budgetarbeiten für das Budget 2024 jedoch nicht umgesetzt. Die Überschreitung ist daher mit dem Ertragskonto gedeckt.
2. Die „Löhne Schulinformatik“ werden durch den Kanton vorfinanziert und der Einwohnergemeinde quartalsweise weiterverrechnet. Durch eine Umstellung in der Lohnabrechnung beim Kanton Ende 2023 (Unterbruch der Rechnungsstellungen) erfolgte im ersten Quartal 2024 eine Nachbelastung für das vierte Quartal 2023. Dadurch fiel der Betrag des ersten Quartals 2024 höher aus, als budgetiert.

3130.00 Ein Teil des Aufwands wurde versehentlich falsch verbucht und konnte nach Buchungsschluss nicht mehr umgebucht werden. Die Belastung hätte auf dem Konto 3130.01 erfolgen müssen.

3171.01 Es wurde aufgrund der grossen Nachfrage ein zusätzliches Schneeportlager für die Primarschule organisiert. Daher fanden vier Lager statt.

Stadt Zofingen

Einwohnergemeinde Zofingen

Erfolgsrechnung

10. Erfolgsrechnung nach funktionaler Gliederung mit Erläuterungen

2192	Kinderfest	267'053.47	17'256.77	242'170.00	12'500.00	255'841.04	16'332.00
	<i>Nettoergebnis</i>		249'796.70		229'670.00		239'509.04
3101.00	Betriebs-, Verbrauchsmaterial	21'794.45		20'900.00		37'320.90	
3102.00	Drucksachen, Publikationen	2'469.00		3'000.00		1'548.20	
3111.00	Anschaffung Mobilien	129.00		1'500.00			
3130.00	Dienstleistungen Dritter	133'699.51		121'500.00		121'549.48	
3171.00	Verpflegung	50'006.70		42'500.00		42'490.10	
3636.00	Beiträge an private Organisationen ohne Erwerbszweck	2'500.00					
3910.04	Interne Verrechnung Werkhofleistungen	52'054.81		45'270.00		47'732.36	
3910.08	Interne Verrechnung Leistungen Polizei	4'400.00		7'500.00		5'200.00	
4240.00	Patent- und Platzgebühren		6'886.00		8'500.00		8'124.00
4250.00	Verkauf Festkarten		10'370.77		4'000.00		8'208.00
22	Sonderschulen	8'135'479.46	7'762'829.46	7'687'380.00	7'367'380.00	7'827'509.96	7'517'017.96
	<i>Nettoergebnis</i>		372'650.00		320'000.00		310'492.00
220	Sonderschulen	8'135'479.46	7'762'829.46	7'687'380.00	7'367'380.00	7'827'509.96	7'517'017.96
	<i>Nettoergebnis</i>		372'650.00		320'000.00		310'492.00
2200	Sonderschulen	409'220.00	36'570.00	370'000.00	50'000.00	362'047.90	51'555.90
	<i>Nettoergebnis</i>		372'650.00		320'000.00		310'492.00
3612.00	Schulgelder an Heilpädagogische Schule	93'000.00		90'000.00		83'080.00	
3614.00	Gemeindebeiträge an Tagessonderschulen und stationäre Einrichtungen	316'220.00		280'000.00		278'967.90	
4260.00	Elternbeiträge Tagessonderschulen		36'570.00		50'000.00		51'555.90
2201	Heilpädagogische Schule (HPS)	7'726'259.46	7'726'259.46	7'317'380.00	7'317'380.00	7'465'462.06	7'465'462.06
	<i>Nettoergebnis</i>						
3010.00	Löhne des Verwaltungs- und Betriebspersonals*	94'256.80		75'000.00		80'988.35	

Stadt Zofingen

Einwohnergemeinde Zofingen

Erfolgsrechnung

10. Erfolgsrechnung nach funktionaler Gliederung mit Erläuterungen

3010.09	Erstattung von Lohn des Verwaltungs- und Betriebspersonals			-1'177.30
3020.00	Löhne Lehrpersonen Betreuung*	1'124'707.70	1'080'000.00	1'038'652.90
3020.01	Löhne Lehrpersonen Therapie	156'363.75	165'000.00	162'885.05
3020.02	Löhne Praktika/Lernende FaBe	137'146.95	95'000.00	93'080.90
3020.09	Erstattung von Lohn der Lehrpersonen*	-14'501.35		-10'930.80
3050.00	AG-Beiträge AHV, IV, EO, ALV, VK	93'631.50	89'000.00	85'248.65
3052.00	AG-Beiträge Pensionskasse	96'769.20	95'000.00	88'915.60
3053.00	AG-Beiträge Unfallversicherung	19'205.91	18'000.00	18'442.10
3054.00	AG-Beiträge Familienausgleichskasse	21'100.80	19'000.00	19'295.45
3055.00	AG-Beiträge Krankentaggeldversicherung	6'493.20	6'000.00	6'312.70
3090.00	Aus- und Weiterbildung der Lehrpersonen	37'032.70	35'000.00	40'586.04
3091.00	Personalwerbung	1'343.20	1'000.00	899.30
3099.00	Übriger Personalaufwand	8'254.83	6'000.00	7'073.80
3100.00	Büromaterial	17'522.59	15'900.00	14'974.32
3101.00	Betriebs-, Verbrauchsmaterial	8'800.83	7'500.00	8'285.71
3104.00	Lehrmittel	59'375.58	65'600.00	63'728.48
3110.00	Anschaffung Büromöbel, Schulmobiliar*	66'051.19	54'300.00	65'669.05
3130.00	Dienstleistungen Dritter*	49'983.12	27'500.00	28'723.28
3130.01	Verpflegungskosten Lernende*	148'747.59	130'000.00	132'749.25
3130.02	Berufspraktikum / Beschäftigung Werkstufe im AZB Strengelbach	22'950.00	30'000.00	26'925.00
3130.03	Externe Schülertransporte*	236'349.49	220'000.00	225'369.70
3150.00	Unterhalt Schulmobiliar	8'456.79	8'000.00	7'951.12
3153.00	Informatik-Unterhalt (Hardware)*	46'540.00	35'000.00	34'651.55
3170.00	Reisekosten und Spesen	4'538.50	3'500.00	4'545.96
3171.00	Exkursionen, Schulreisen und Lager	52'080.90	52'000.00	66'778.90
3171.01	Ausbildung Lernende, Schulanlässe	86'397.57	80'200.00	84'677.67
3300.41	Planmässige Abschreibungen Hochbauten VV	508'855.00	524'848.00	508'855.00
3409.01	Vorschussverzinsung	107'753.35	92'360.00	94'911.55
3612.00	Verwaltungsentschädigung Finanzen/Personal	82'441.20	84'000.00	82'743.30
3612.01	Entschädigung an BZZ für Betriebskosten*	352'640.54	369'170.00	327'060.83
3612.02	Entschädigungen an Einwohnergemeinde für Schwimmbadausweise	1'600.00	2'000.00	1'840.00
3612.03	Entschädigung für Führungs- und Gemeinkosten	30'000.00	30'000.00	30'000.00
3631.00	Besoldungen Kanton Ausbildung*	2'123'430.15	2'150'000.00	2'074'491.70
3631.01	Besoldungen Kanton Therapie*	244'876.45	190'000.00	186'029.35
3631.02	Besoldungen Kanton Schulleitung	268'702.45	300'000.00	269'785.40
3631.03	Besoldungen Kanton BBK*	106'525.10	120'000.00	103'570.50
3631.10	Sozialversicherungsbeiträge Besoldungen Kanton	216'895.90	220'000.00	207'657.45

3631.11	Personalversicherungsbeiträge Besoldungen Kanton	303'715.65	260'000.00	253'254.25
3631.12	Unfall- und Krankenversicherungsbeiträge Besoldungen Kanton	12'040.05	11'000.00	11'804.35
3631.20	Beiträge an den Kanton (Plafonierung Rücklagenfonds)*	483'511.00	300'000.00	369'250.00
4260.00	Elternbeiträge Verpflegungskosten	94'700.00	90'000.00	85'730.00
4260.01	Elternbeiträge Lagerkosten	2'750.00	3'000.00	3'350.00
4260.02	Rückerstattungen Physiotherapie / Übrige Rückerstattungen	30'339.75	30'000.00	26'173.20
4510.00	Entnahmen aus Rücklagenfonds*	483'511.00	300'000.00	369'250.00
4631.00	Kantonsbeiträge Schulung*	5'807'447.62	5'594'000.00	5'679'259.06
4631.02	Kantonsbeiträge Transportpauschale	224'535.49	220'000.00	225'369.70
4631.04	Instandhaltungspauschale Kanton	164'748.00	156'620.00	156'624.00
4631.05	Kantonsbeiträge behinderungsspezifische Beratung	153'767.60	150'000.00	157'106.10
4632.00	Beiträge von Gemeinden	764'460.00	773'760.00	762'600.00
9010.00	Ertragsüberschuss	293'673.28	250'502.00	548'905.65
* Erläuterungen zu einzelnen Positionen				
3010.00 Pensum Schulverwaltung von 80 auf 100 % zur Entlastung der Schulleitung aufgestockt.				
3020.00 Teilweise Kompensation mit Besoldungen Kanton Auszubildun 3631.00.				
3020.09 Rückerstattung Versicherung.				
3110.00 Einrichtung Raum für zusätzliche Logopädin aufgrund Therapiebedarf der Schülerinnen / Schüler.				
3130.00 Beschaffung Transport und Kosten für Rechtshilfe.				
3130.01 Neues Angebot Nachmittagsbetreuung.				
3130.03 abhängig von der Anzahl und dem Wohnort der Schülerinnen / Schüler.				
3153.00 Prozess der Digitalisierung führt zur Zunahme von Dienstleistungen im IT-Bereich.				
3612.01 Der anteilige Aufwand an den Betriebskosten des BZZ fällt gemäss der Abrechnung niedriger aus, unter anderem wegen tieferer Ausgaben für die Instandhaltung der Betriebseinrichtungen, aber vor allem aufgrund tieferer Ausgaben für externe Dienstleistungen.				
3631.00 Teilweise Kompensation mit Löhne Lehrpersonen Betreuung 3020.00.				
3631.01 Aufgrund von Therapiebedarf der Schülerinnen / Schüler zusätzliche Logopädin.				
3631.03 Einnahmen Angebot BBK noch nicht kostendeckend.				
3631.20 Da der Saldo des Rücklagenfonds per 31. Dezember 2023 zu hoch war, wurde im Jahr 2024 ein überschüssiger Teil an den Kanton zurückgezahlt. Im Jahr 2025 ist mit einer weiteren Rückzahlung zu rechnen. Für die Rückzahlung erfolgte eine Entnahme über das Konto 4510.00.				
4631.00 Höhere Pauschale und gute Auslastung.				
23	Berufliche Grundbildung	1'090'130.80	950'000.00	989'079.50
	<i>Nettoergebnis</i>	<i>1'090'130.80</i>	<i>950'000.00</i>	<i>989'079.50</i>

Stadt Zofingen

Einwohnergemeinde Zofingen

Erfolgsrechnung

10. Erfolgsrechnung nach funktionaler Gliederung mit Erläuterungen

230	Berufliche Grundbildung	1'090'130.80		950'000.00		989'079.50	
	<i>Nettoergebnis</i>		<i>1'090'130.80</i>		<i>950'000.00</i>		<i>989'079.50</i>
2300	Berufliche Grundbildung	1'090'130.80		950'000.00		989'079.50	
	<i>Nettoergebnis</i>		<i>1'090'130.80</i>		<i>950'000.00</i>		<i>989'079.50</i>
3052.00	AG-Beiträge Pensionskasse	1'133.85					
3101.00	Verbrauchsmaterialien	2'472.10					
3151.00	Unterhalt Betriebseinrichtungen	621.60					
3631.00	Schulgelder an kant. Schulen	618'878.25		580'000.00		574'079.50	
3634.00	Schulgelder an Berufsschulen	467'025.00		370'000.00		415'000.00	
29	Übriges Bildungswesen	33'325.00		25'200.00		311'449.00	
	<i>Nettoergebnis</i>		<i>33'325.00</i>		<i>25'200.00</i>		<i>311'449.00</i>
299	Bildung, übriges	33'325.00		25'200.00		311'449.00	
	<i>Nettoergebnis</i>		<i>33'325.00</i>		<i>25'200.00</i>		<i>311'449.00</i>
2990	Bildung, übriges	33'325.00		25'200.00		311'449.00	
	<i>Nettoergebnis</i>		<i>33'325.00</i>		<i>25'200.00</i>		<i>311'449.00</i>
3636.00	Beiträge an private Organisationen ohne Erwerbszweck	200.00		200.00		200.00	
3637.01	Schulgelder an Privatschulen	33'125.00		25'000.00		31'250.00	
3640.00	Wertberichtigung Darlehen an Inovatech AG					279'999.00	
3	KULTUR, SPORT UND FREIZEIT	5'419'723.19	994'571.59	5'451'044.50	1'000'599.00	4'960'807.06	1'039'380.05
	<i>Nettoergebnis</i>		<i>4'425'151.60</i>		<i>4'450'445.50</i>		<i>3'921'427.01</i>
31	Kulturerbe	101'782.86		130'982.00	5'000.00	125'530.20	30'000.00
	<i>Nettoergebnis</i>		<i>101'782.86</i>		<i>125'982.00</i>		<i>95'530.20</i>

Stadt Zofingen

Einwohnergemeinde Zofingen

Erfolgsrechnung

10. Erfolgsrechnung nach funktionaler Gliederung mit Erläuterungen

311	Museen und bildende Kunst	101'782.86	125'982.00	95'530.20
	<i>Nettoergebnis</i>	101'782.86	125'982.00	95'530.20
3110	Museum	4'387.70		
	<i>Nettoergebnis</i>	4'387.70		
3144.00	Unterhalt Hochbauten (Innenausbau)	4'387.70		
3111	Museum	97'395.16	125'982.00	95'530.20
	<i>Nettoergebnis</i>	97'395.16	125'982.00	95'530.20
3101.00	Betriebs-, Verbrauchsmaterial	23.70	1'000.00	
3120.00	Ver- und Entsorgung	29'866.51	28'000.00	30'450.05
3134.00	Sachversicherungsprämien	2'989.95	4'100.00	4'087.65
3144.00	Unterhalt Hochbauten*	13'202.60	37'200.00	10'139.55
3300.40	Planmässige Abschreibungen Hochbauten VV	27'618.00	27'618.00	27'618.00
3660.20	Planmässige Abschreibungen Investitionsbeitrag an Ortsbürgergemeinde für Fassadensanierung Pulverturm	21'714.00	21'714.00	21'714.00
3910.04	Interne Verrechnung Werkhofleistungen		750.00	
3910.05	Interne Verrechnung Leistungen Hochbau und Liegenschaften	1'980.40	5'600.00	1'520.95
* Erläuterungen zu einzelnen Positionen				
3144.00 Die äusseren Malerarbeiten konnten wegen des schlechten Wetters im Herbst nicht ausgeführt werden.				
312	Denkmalpflege und Heimatschutz		5'000.00	5'000.00
	<i>Nettoergebnis</i>			
3120	Denkmalpflege und Heimatschutz		5'000.00	5'000.00
	<i>Nettoergebnis</i>			
3637.00	Beiträge an Gebäuderenovationen		5'000.00	30'000.00
4512.00	Entnahme aus Fonds Renovationen Altstadt			5'000.00
				30'000.00

Stadt Zofingen

Einwohnergemeinde Zofingen

Erfolgsrechnung

10. Erfolgsrechnung nach funktionaler Gliederung mit Erläuterungen

32	Kultur, übriges	2'637'138.66	535'791.94	2'614'762.50	578'099.00	2'330'490.37	520'595.80
	<i>Nettoergebnis</i>		<i>2'101'346.72</i>		<i>2'036'663.50</i>		<i>1'809'894.57</i>
321	Bibliotheken	944'967.66	101'317.82	924'869.00	139'600.00	919'443.98	140'596.50
	<i>Nettoergebnis</i>		<i>843'649.84</i>		<i>785'269.00</i>		<i>778'847.48</i>
3210	Stadtbibliothek	944'967.66	101'317.82	924'869.00	139'600.00	919'443.98	140'596.50
	<i>Nettoergebnis</i>		<i>843'649.84</i>		<i>785'269.00</i>		<i>778'847.48</i>
3010.00	Löhne des Verwaltungs- und Betriebspersonals	427'320.48		423'650.00		417'976.00	
3010.09	Erstattung von Lohn des Verwaltungs- und Betriebspersonals	-2'818.70				-3'343.05	
3050.00	AG-Beiträge AHV, IV, EO, ALV, VK	27'469.38		27'300.00		26'742.53	
3052.00	AG-Beiträge Pensionskasse	28'646.72		37'860.00		33'168.56	
3053.00	AG-Beiträge Unfallversicherung	5'678.51		6'240.00		6'001.37	
3054.00	AG-Beiträge Familienausgleichskasse	6'203.35		6'140.00		6'009.32	
3055.00	AG-Beiträge Krankentaggeldversicherung	2'007.20		2'020.00		1'827.03	
3090.00	Aus- und Weiterbildung des Personals (Lernende/r)			1'000.00			
3100.00	Büromaterial	5'760.25		7'200.00		9'034.91	
3101.00	Betriebs-, Verbrauchsmaterial	428.25		1'000.00		454.50	
3103.00	Anschaffung Medien, Bestandespflege*	86'423.03		80'000.00		86'723.51	
3110.00	Anschaffung Büromöbel, -geräte	10'714.60		8'500.00		7'292.05	
3120.00	Ver- und Entsorgung*	36'639.85		30'000.00		38'854.99	
3130.00	Dienstleistungen Dritter*	52'538.84		45'620.00		39'432.98	
3130.01	Buchbinderkosten	125.00				1'079.90	
3130.02	Aufarbeitung und Erschliessung Stadtarchiv	30'222.55		30'000.00		38'073.30	
3130.03	Veranstaltungen und PR-Projekte*	24'739.39		13'000.00		16'233.11	
3130.04	Telefon-/Verbindungsgebühren	3'196.16		5'300.00		2'274.05	
3134.00	Sachversicherungsprämien	5'889.85		6'800.00		6'812.85	
3137.10	Pauschalsteuer	1'293.41		1'000.00		2'025.93	
3144.00	Unterhalt Hochbauten	22'137.71		23'000.00		20'051.58	
3170.00	Reisekosten und Spesen	7'242.77		3'250.00		3'719.90	
3300.40	Planmässige Abschreibungen Hochbauten VV	74'549.00		74'549.00		74'549.00	
3910.01	Interne Verrechnung Informatik-Kosten	64'720.00		57'510.00		53'400.00	
3910.02	Interne Verrechnung allg. Verw.-Kosten	19'887.64		29'100.00		27'024.36	
3910.04	Interne Verrechnung Werkhofleistungen	631.77		1'130.00		862.75	

3910.05	Interne Verrechnung Leistungen Hochbau und Liegenschaften	3'320.65		3'700.00		3'162.55	
4240.00	Benützungsgebühren und Dienstleistungen*		79'644.62		119'000.00		117'106.85
4260.00	Rückerstattungen Dritter		169.50				277.10
4512.00	Entnahme aus Bibliotheksfonds		5'000.00		5'000.00		5'000.00
4512.01	Entnahme aus Legat Erika Ineichen		1'630.00		2'000.00		
4631.00	Beiträge vom Kanton		6'881.70		7'100.00		11'712.55
4636.00	Beiträge von privaten Organisationen ohne Erwerbszweck		7'992.00		6'500.00		6'500.00
* Erläuterungen zu einzelnen Positionen							
3103.00 Ein Grossteil des BiSchu-Budgets (CHF 5'000.00) wird aktuell in Medien investiert. Daher erfolgt hier eine höhere Ausgabe. Auch der Beitrag an den eMedienverbund stieg 2024 etwas an.							
3120.00 Die Energiepreise sind nicht so stark zurückgegangen wie angenommen.							
3130.00 Mehraufwand für den Securitas-Rundgang aufgrund einer Gebührenanpassung, die erst bekannt gegeben wurde, als das Budget 2024 schon eingereicht war. Die restliche Überschreitung begründet sich durch Mehraufwand für Support (Webseite, Katalog-Notebooks) oder Raummiete für die Retraite.							
3130.03 Der Mehraufwand ist durch Drittmitteleinnahmen gedeckt (Kostenneutralität).							
4240.00 Die Nutzerzahlen der Stadtbibliothek blieben hinter den Erwartungen zurück, so dass die Einnahmen deutlich unter Budget blieben.							
322	Musik und Theater	302'461.42	174'509.05	296'450.00	185'000.00	312'470.85	152'708.90
	<i>Nettoergebnis</i>		<i>127'952.37</i>		<i>111'450.00</i>		<i>159'761.95</i>
3220	Musik und Theater	302'461.42	174'509.05	296'450.00	185'000.00	312'470.85	152'708.90
	<i>Nettoergebnis</i>		<i>127'952.37</i>		<i>111'450.00</i>		<i>159'761.95</i>
3010.00	Löhne des Verwaltungs- und Betriebspersonals	66'208.20		63'550.00		67'992.70	
3050.00	AG-Beiträge AHV, IV, EO, ALV, VK	4'383.20		4'070.00		4'070.85	
3052.00	AG-Beiträge Pensionskasse	5'160.75		5'150.00		5'136.20	
3053.00	AG-Beiträge Unfallversicherung	949.63		940.00		893.85	
3054.00	AG-Beiträge Familienausgleichskasse	984.60		920.00		914.35	
3055.00	AG-Beiträge Krankentaggeldversicherung	338.95		340.00		291.30	
3102.00	Drucksachen, Publikationen*	29'464.80		22'000.00		25'411.60	
3130.00	Honorare, Tantiemen Künstler/-innen	125'216.00		127'000.00		136'795.65	
3130.01	Quellensteuern Künstler/-innen	3'104.20		2'000.00		598.30	

3130.02	Dienstleistungen Ticketing	7'605.59		6'000.00		4'799.70	
3130.03	Telefongebühren	373.55		1'000.00			
3130.04	Übrige Dienstleistungen Dritter	767.75		2'500.00		2'538.00	
3130.05	Leistungen Stadtsaal	32'834.85		30'000.00		38'006.10	
3137.00	Suisa-Gebühren	3'951.85		3'500.00		2'879.50	
3170.00	Organisationskosten und Spesen	7'567.50		14'500.00		12'215.75	
3910.01	Interne Verrechnung Informatik-Kosten	10'470.00		8'620.00		8'220.00	
3910.02	Interne Verrechnung allg. Verw.-Kosten	3'080.00		4'360.00		1'707.00	
4240.00	Eintrittsgebühren*	86'359.05		105'000.00		94'008.90	
4290.00	Erträge aus Sponsoring*	23'500.00		40'000.00		20'900.00	
4290.01	Erträge aus Inserateverkäufen	8'400.00		10'000.00		7'800.00	
4512.00	Entnahme aus Kulturfonds	5'000.00		5'000.00		5'000.00	
4631.00	Beitrag Kuratorium*	51'250.00		25'000.00		25'000.00	
* Erläuterungen zu einzelnen Positionen							
3102.00 Höhere Inseratekosten aufgrund Wegfall Medienpartnerschaft (CHF 4'000.00) und höhere Druckkosten Plakate A2 (CHF 3'000.00).							
4240.00 Da die Abrechnung der Ticketeinnahmen jahresübergreifend erfolgt (pro Spielzeit), kann es zu Verschiebungen in den Einnahmen kommen. Im Jahr 2024 konnten wesentlich mehr Gäste verzeichnet werden als 2023 oder 2022 (3'540 gegenüber 2'302 und 2'395).							
4290.00 Die Sponsorensuche gestaltete sich wider Erwarten herausfordernder als erwartet.							
4631.00 Beitrag Saison 2023/2024 (Auszahlung Januar 2024) und Saison 2024/2025 (Auszahlung November 2024).							
329	Kultur, übriges	1'389'709.58	259'965.07	1'393'443.50	253'499.00	1'098'575.54	227'290.40
	<i>Nettoergebnis</i>		<i>1'129'744.51</i>		<i>1'139'944.50</i>		<i>871'285.14</i>
3290	Kultur, übriges	534'638.96	11'305.85	533'420.00	13'499.00	308'709.30	5'193.15
	<i>Nettoergebnis</i>		<i>523'333.11</i>		<i>519'921.00</i>		<i>303'516.15</i>
3010.00	Löhne des Verwaltungs- und Betriebspersonals	110'489.90		121'850.00		88'974.95	
3050.00	AG-Beiträge AHV, IV, EO, ALV, VK	7'006.15		7'840.00		5'341.80	
3052.00	AG-Beiträge Pensionskasse	7'686.90		8'330.00		6'780.35	
3053.00	AG-Beiträge Unfallversicherung	1'511.31		1'740.00		1'196.65	
3054.00	AG-Beiträge Familienausgleichskasse	1'574.25		1'760.00		1'199.95	
3055.00	AG-Beiträge Krankentaggeldversicherung	535.65		570.00		463.05	
3119.00	Beitrag an Kunsthaus	48'000.00		48'000.00		48'000.00	
3130.00	Honorare Glockenspiel	7'072.05		5'000.00		7'623.05	
3130.01	Telefongebühren	444.00		500.00		444.00	
3130.03	übrige Dienstleistungen Dritter	84'378.80		81'520.00		9'574.20	
3134.00	Sachversicherungsprämien	1'785.05		1'800.00		1'787.70	
3144.00	Unterhalt Hochbauten	1'292.35		2'000.00		584.15	

3160.00	Miete Stiftsgebäude			600.00		600.00	
3170.00	Reisekosten und Spesen	3'750.35		2'700.00		1'928.00	
3170.02	Bundesfeier	12'272.45		16'000.00		2'250.95	
3636.00	Beiträge an kulturelle Vereine und Anlässe	106'200.00		100'000.00		107'200.00	
3636.01	Beitrag Neujahrsblatt*	18'335.05		12'000.00		11'349.90	
3910.01	Interne Verrechnung Informatik-Kosten	16'600.00		16'540.00		11'130.00	
3910.02	Interne Verrechnung allg. Verw.-Kosten	9'055.85		8'370.00		2'193.00	
3910.05	Interne Verrechnung Leistungen Hochbau und Liegenschaften	193.85		300.00		87.60	
3920.00	Interne Verrechnung Raumaufwand Altes Schützenhaus	96'000.00		96'000.00			
4512.00	Entnahme aus Fonds Zofinger Neujahrsblatt		1'305.85		3'499.00		5'193.15
4512.01	Entnahme aus Kulturfonds		10'000.00		10'000.00		

* Erläuterungen zu einzelnen Positionen

3636.01 Im Jahr 2024 wurden die Druckkosten für zwei Ausgaben (2023 verspätet und 2024 ordentlich) belastet.

3291	Stadtsaal	584'034.60	242'728.22	592'882.50	235'000.00	498'500.39	212'591.25
	<i>Nettoergebnis</i>		<i>341'306.38</i>		<i>357'882.50</i>		<i>285'909.14</i>
3010.00	Löhne des Verwaltungs- und Betriebspersonals*	289'209.76		255'800.00		235'963.14	
3050.00	AG-Beiträge AHV, IV, EO, ALV, VK	15'936.41		16'460.00		14'703.69	
3052.00	AG-Beiträge Pensionskasse	15'497.38		16'750.00		14'676.72	
3053.00	AG-Beiträge Unfallversicherung	3'406.76		4'270.00		3'602.87	
3054.00	AG-Beiträge Familienausgleichskasse	3'581.32		3'700.00		3'304.08	
3055.00	AG-Beiträge Krankentaggeldversicherung	992.41		1'020.00		953.46	
3100.00	Büromaterial	704.00		1'000.00		1'020.10	
3101.00	Betriebs-, Verbrauchsmaterial	7'923.84		7'500.00		5'766.04	
3111.00	Anschaffung Mobiliar, Maschinen, Geräte*	25'182.54		20'700.00		20'034.96	
3120.00	Ver- und Entsorgung*	73'322.40		60'000.00		64'781.60	
3130.00	Dienstleistungen Dritter	15'624.99		15'060.00		9'772.45	
3130.01	Telefongebühren	8.25		2'750.00			
3134.00	Sachversicherungsprämien	5'980.45		8'100.00		8'055.60	
3137.10	Pauschalsteuer	10'987.90		9'700.00		7'964.77	
3144.00	Unterhalt Hochbauten*	86'247.15		110'925.00		84'438.15	
3151.00	Unterhalt Mobiliar, Maschinen, Geräte	11'695.35		12'800.00		11'992.96	
3170.00	Reisekosten und Spesen	1'443.79		1'440.00		1'447.80	
3910.01	Interne Verrechnung Informatik-Kosten	9'620.00		9'000.00		8'420.00	
3910.02	Interne Verrechnung allg. Verw.-Kosten	6'669.90		29'870.00		1'550.40	
3910.04	Interne Verrechnung Werkhofleistungen			750.00			

Stadt Zofingen

Erfolgsrechnung

Einwohnergemeinde Zofingen

10. Erfolgsrechnung nach funktionaler Gliederung mit Erläuterungen

3910.05	Interne Verrechnung Leistungen Hochbau und Liegenschaften		5'287.50		51.60
4240.00	Benützungsgebühren und Dienstleistung. 8.1 % *	84'907.55		95'000.00	68'327.45
4240.01	Benützungsgebühren und Dienstleistung. 0.1 %	7'023.75			-404.15
4240.02	Dienstleistungen Dritter zur Weiterverrechnung	-12'877.70		-20'000.00	-22'847.73
4240.03	Benützungsgebühren und Dienstleistung. 0.0 % (Leistungen für gleiches Gemeinwesen)	41'086.85		45'000.00	54'534.10
4250.00	Verkäufe (Getränke und Buffet) 8.1 % *	61'958.20		30'000.00	40'689.10
4250.01	Einkäufe (Getränke und Buffet) zum Wiederverkauf	-16'480.53		-15'000.00	-18'052.52
4250.02	Verkäufe (Getränke und Buffet) 0.0 % (Leistungen für gleiches Gemeinwesen)	-6'949.90		5'000.00	18'512.00
4472.00	Vergütung für Benützungen Liegenschaft. 8.1 %	60'320.00		70'000.00	47'163.00
4472.01	Vergütung für Benützungen Liegenschaft. 0.0 % (Leistungen gl. Gemeinwesen)	23'740.00		25'000.00	24'670.00

*** Erläuterungen zu einzelnen Positionen**

3010.00 Erhöhte Abgrenzung Dienstaltersgeschenk. Zusätzlich Auswirkung aus struktureller Lohnerhöhung bei zwei Mitarbeitenden sowie mehr gearbeitete Stunden der Stundenlohn-Mitarbeitenden (wurden den Veranstaltern soweit möglich in Rechnung gestellt, was die höheren Einnahmen auf 4240.00 gegenüber 2023 zeigen).

3111.00 Der Mehraufwand ist durch einen Nachtragskredit gedeckt.

3120.00 Gestiegene Energieausgaben aufgrund Preissteigerungen.

3144.00 Das Projekt 'Anpassungen kleiner Saal - Ausgänge' konnte aus Ressourcengründen 2024 nicht realisiert werden.

4240.00 Es konnten leicht weniger zusätzliche Dienstleistungen (z.B. Tischwäsche, Deko, Bestuhlungen) verkauft werden, als bei der Budgetierung angenommen wurde. Dies ist jeweils schwierig, da während der Budgetierungsphase erst wenige Buchungen eingegangen sind und die Details noch nicht bekannt sind. Die budgetierten Werte basieren auf Erfahrungszahlen.

4250.00 Erfreulicherweise konnten 2024 gute Büffet-Umsätze erzielt werden. Dies zum einen durch ein an die Anlässe angepasstes Angebot, zum anderen durch eine gesteigerte Anzahl Anlässe.

3292	Wildpark und Volière	271'036.02	5'931.00	267'141.00	5'000.00	291'365.85	9'506.00
	<i>Nettoergebnis</i>		<i>265'105.02</i>		<i>262'141.00</i>		<i>281'859.85</i>
3101.00	Betriebs-, Verbrauchsmaterial, Futtermittel	24'163.15		30'000.00		26'859.65	
3111.00	Anschaffung Mobiliar, Maschinen, Geräte	2'049.90		1'500.00		5'483.05	
3120.00	Ver- und Entsorgung*	18'612.60		15'000.00		19'533.35	
3130.00	Dienstleistungen Dritter*	8'432.85		4'500.00		4'203.35	
3134.00	Sachversicherungsprämien	627.10		900.00		874.05	
3144.00	Unterhalt Hochbauten	2'422.20		6'500.00		6'471.35	
3160.00	Pachtzins an Ortsbürgergemeinde	2'000.00		2'000.00		2'000.00	
3300.40	Planmässige Abschreibungen Hochbauten VV	40'731.00		40'731.00		40'732.00	
3910.04	Interne Verrechnung Werkhofleistungen	171'997.22		166'010.00		185'209.05	

Stadt Zofingen

Erfolgsrechnung

Einwohnergemeinde Zofingen

10. Erfolgsrechnung nach funktionaler Gliederung mit Erläuterungen

4250.00	Verkäufe		5'931.00		5'000.00		6'506.00
4260.00	Rückerstattungen Dritter						3'000.00
* Erläuterungen zu einzelnen Positionen							
	3120.00	Gestiegene Stromkosten.					
	3130.00	Mehraufwand Entsorgung beim Heitern.					
34	Sport und Freizeit	2'680'801.67	458'779.65	2'705'300.00	417'500.00	2'504'786.49	488'784.25
	<i>Nettoergebnis</i>		2'222'022.02		2'287'800.00		2'016'002.24
341	Sport	1'573'630.57	349'130.90	1'569'769.00	347'500.00	1'650'451.06	402'694.70
	<i>Nettoergebnis</i>		1'224'499.67		1'222'269.00		1'247'756.36
3410	Sport	865'768.34	8'504.00	878'157.00	6'000.00	850'336.62	5'200.00
	<i>Nettoergebnis</i>		857'264.34		872'157.00		845'136.62
3111.00	Anschaffung Mobiliar, Maschinen, Geräte			3'500.00		2'018.45	
3120.00	Ver- und Entsorgung	85'887.75		72'000.00		79'657.91	
3130.00	Dienstleistungen Dritter			5'000.00			
3134.00	Sachversicherungsprämien	3'987.00		4'900.00		4'896.85	
3143.00	Unterhalt Tiefbauten / Sportplätze	19'546.70		20'000.00		20'681.15	
3300.40	Planmässige Abschreibungen Hochbauten VV	140'257.00		140'257.00		140'257.00	
3612.00	Entschädigung an BZZ für Trinerplatten	222'818.90		205'490.00		206'248.96	
3612.01	Verrechnung ausserschulische Benutzung Turnhallen (BZZ)	120'863.23		131'950.00		126'449.39	
3636.00	Beiträge an Sportvereine	29'250.00		35'000.00		31'039.70	
3636.01	Beiträge an Sportveranstaltungen	31'326.35		44'600.00		33'293.45	
3910.04	Interne Verrechnung Werkhofleistungen	71'831.41		75'460.00		65'793.76	
3910.07	Interne Verrechnung Leistungen Stadtbüro	50'000.00		50'000.00		50'000.00	
3920.00	Int. Verr. ausserschulische Benützung Turnhallen (Roga, Stadtsaal, Bez, Mühlethal)	90'000.00		90'000.00		90'000.00	
4472.00	Vergütung für Benützungen Sportanlagen		8'504.00		6'000.00		5'200.00

Stadt Zofingen

Erfolgsrechnung

Einwohnergemeinde Zofingen

10. Erfolgsrechnung nach funktionaler Gliederung mit Erläuterungen

3411	Schwimmbad	707'862.23	340'626.90	691'612.00	341'500.00	800'114.44	397'494.70
	<i>Nettoergebnis</i>		367'235.33		350'112.00		402'619.74
3010.00	Löhne des Verwaltungs- und Betriebspersonals	42'515.70		48'000.00		46'651.90	
3050.00	AG-Beiträge AHV, IV, EO, ALV, VK	2'743.55		3'100.00		2'988.40	
3052.00	AG-Beiträge Pensionskasse	264.20				572.75	
3053.00	AG-Beiträge Unfallversicherung	1'006.70		1'210.00		1'156.95	
3054.00	AG-Beiträge Familienausgleichskasse	616.45		700.00		671.55	
3100.00	Büromaterial	2'845.00		3'500.00		1'392.65	
3101.00	Betriebs-, Verbrauchsmaterial	42'671.23		40'000.00		41'062.45	
3111.00	Anschaffung Apparate, Maschinen, Geräte, Fahrzeuge, Werkzeuge*	22'243.35		57'500.00		156'186.59	
3120.00	Ver- und Entsorgung*	169'905.70		100'000.00		150'595.20	
3130.00	Dienstleistungen Dritter	17'844.98		20'000.00		22'156.63	
3130.01	Telefongebühren	1'626.90		2'500.00		2'062.38	
3134.00	Sachversicherungsprämien	4'126.20		5'600.00		5'623.65	
3137.10	Pauschalsteuer	9'232.67		9'000.00		10'584.37	
3144.00	Unterhalt Hochbauten	41'160.41		50'000.00		33'426.37	
3151.00	Unterhalt Apparate, Maschinen, Geräte	9'487.35		10'000.00		9'928.90	
3300.40	Planmässige Abschreibungen Hochbauten VV	19'212.00		19'212.00		19'213.00	
3910.01	Interne Verrechnung Informatik-Kosten	4'470.00		4'370.00		3'970.00	
3910.04	Interne Verrechnung Werkhofleistungen	315'889.84		316'920.00		291'870.70	
4240.00	Benützungsgebühren und Dienstleistungen		245'863.05		250'000.00		300'021.30
4260.00	Rückerstattungen Dritter		3'901.05		4'000.00		2'157.65
4470.00	Pachtzins Restaurant		27'502.80		27'500.00		32'475.75
4612.01	Entschädigungen Schwimmbadausweise von HPS		1'600.00		2'000.00		1'840.00
4910.01	Interne Verrechnung Schwimmbadabonnemente an Schule		61'760.00		58'000.00		61'000.00

*** Erläuterungen zu einzelnen Positionen**

3111.00 Elektro-Ofen Combi Steamer, SOS-Säulen und Kältetrockner mussten nicht ersetzt werden (CHF 28'500.00).

3120.00 Gestiegene Stromkosten.

Stadt Zofingen

Einwohnergemeinde Zofingen

Erfolgsrechnung

10. Erfolgsrechnung nach funktionaler Gliederung mit Erläuterungen

342	Freizeit	1'107'171.10	109'648.75	1'135'531.00	70'000.00	854'335.43	86'089.55
	<i>Nettoergebnis</i>		997'522.35		1'065'531.00		768'245.88
3420	Freizeit	365'731.33	18'650.00	373'640.00		242'791.50	1'407.70
	<i>Nettoergebnis</i>		347'081.33		373'640.00		241'383.80
3010.00	Löhne des Verwaltungs- und Betriebspersonals	7'734.57		4'140.00		8'742.21	
3050.00	AG-Beiträge AHV, IV, EO, ALV, VK	463.70		270.00		546.75	
3052.00	AG-Beiträge Pensionskasse	665.65		370.00		723.84	
3053.00	AG-Beiträge Unfallversicherung	100.26		60.00		147.06	
3054.00	AG-Beiträge Familienausgleichskasse	104.62		60.00		122.86	
3055.00	AG-Beiträge Krankentaggeldversicherung	36.83		20.00		43.01	
3120.00	Ver- und Entsorgung Spittelhof	28'236.25		22'000.00		26'852.30	
3130.00	Dienstleistungen Dritter für Vereinsmarkt	12'060.62		6'000.00			
3134.00	Sachversicherungsprämien Spittelhof	1'380.70		1'900.00		1'857.30	
3143.00	Unterhalt Spielplatz/Umgebung Spittelhof	1'500.00		5'300.00			
3144.00	Unterhalt Hochbauten Spittelhof*	9'299.55		22'500.00		20'234.30	
3170.00	Reisekosten und Spesen	56.80				67.63	
3612.00	Beitrag an zofingenregio für Massnahmen reg. Naherholungskonzept	3'746.00		3'800.00		3'701.00	
3636.00	Beitrag an Freizeitanlage Spittelhof	130'000.00		130'000.00		125'000.00	
3636.01	Beitrag an Ludothek	19'884.00		20'000.00		19'576.00	
3910.04	Interne Verrechnung Werkhofleistungen	35'666.83		39'620.00		31'884.09	
3910.05	Interne Verrechnung Leistungen Hochbau und Liegenschaften	1'394.95		4'200.00		3'293.15	
3920.00	Interne Verrechnung Raumaufwand Spittelhof	113'400.00		113'400.00			
4637.00	Beiträge von privaten Haushalten		18'650.00				1'407.70
* Erläuterungen zu einzelnen Positionen							
3144.00 Der allgemeine Gebäudeunterhalt ist niedriger ausgefallen als angenommen. Alle budgetierten Arbeiten wurden ausgeführt.							
3421	Parkanlagen	482'426.74	264.90	569'720.00		474'345.38	1'281.10
	<i>Nettoergebnis</i>		482'161.84		569'720.00		473'064.28
3101.00	Betriebs-, Verbrauchsmaterial	28'709.02		30'500.00		24'110.60	
3111.00	Anschaffung Mobiliar, Maschinen, Geräte	14'735.25		16'000.00		9'443.50	
3120.00	Ver- und Entsorgung	78.00		200.00		156.00	
3130.00	Dienstleistungen Dritter	50'192.65		50'000.00		48'303.10	

Stadt Zofingen

Erfolgsrechnung

Einwohnergemeinde Zofingen

10. Erfolgsrechnung nach funktionaler Gliederung mit Erläuterungen

3140.00	Unterhalt Grundstücke	52'030.69		58'000.00		27'221.85	
3910.04	Interne Verrechnung Werkhofleistungen	336'681.13		415'020.00		365'110.33	
4240.00	Benützungsgebühren und Dienstleistungen		264.90				281.10
4512.00	Entnahme aus Fonds Blumenschmuck Rathaus						1'000.00
3422	Ferienheim Adelboden	259'013.03	90'733.85	192'171.00	70'000.00	137'198.55	83'400.75
	<i>Nettoergebnis</i>		<i>168'279.18</i>		<i>122'171.00</i>		<i>53'797.80</i>
3010.00	Löhne des Verwaltungs- und Betriebspersonals	51'564.15		47'940.00		47'911.95	
3050.00	AG-Beiträge AHV, IV, EO, ALV, VK	3'327.55		3'090.00		3'091.60	
3052.00	AG-Beiträge Pensionskasse	5'334.60		4'340.00		3'250.20	
3053.00	AG-Beiträge Unfallversicherung	698.82		690.00		664.60	
3054.00	AG-Beiträge Familienausgleichskasse	751.45		700.00		696.75	
3055.00	AG-Beiträge Krankentaggeldversicherung	278.95		260.00		256.30	
3100.00	Büromaterial	303.15		400.00		151.90	
3101.00	Betriebs-, Verbrauchsmaterial	4'941.07		5'700.00		6'087.95	
3111.00	Anschaffung Mobiliar, Maschinen, Geräte	862.76		1'000.00		10'745.45	
3120.00	Ver- und Entsorgung	13'569.50		12'500.00		11'078.60	
3130.00	Dienstleistungen Dritter	7'529.42		4'660.00		3'896.95	
3130.01	Telefongebühren	299.49		400.00		340.20	
3134.00	Sachversicherungsprämien	1'690.75		1'600.00		1'559.80	
3137.00	Steuern	1'245.70		1'300.00		1'187.05	
3137.01	Kur- und Beherbergungstaxen	10'666.20		6'500.00		9'041.05	
3144.00	Unterhalt Hochbauten*	121'027.82		73'500.00		16'893.95	
3170.00	Reisekosten und Spesen	120.00		300.00		120.00	
3300.40	Planmässige Abschreibungen Hochbauten VV	11'791.00		11'791.00		11'791.00	
3910.02	Interne Verrechnung allg. Verw.-Kosten					220.00	
3910.05	Interne Verrechnung Leistungen Hochbau und Liegenschaften*	19'010.65		11'500.00		4'213.25	
3910.07	Interne Verrechnung Leistungen Stadtbüro	4'000.00		4'000.00		4'000.00	
4220.00	Vollpensionserträge/-rückerstattungen		8'634.00				
4472.00	Vergütung für Benützungen Liegenschaften VV		82'099.85		70'000.00		83'400.75

*** Erläuterungen zu einzelnen Positionen**

3144.00 Die Kosten für den Heizungsersatz fielen höher aus als erwartet, da geplantes Heizsystem nicht realisiert werden konnte.

3910.05 Aufgrund höheren Umsatzes auf Konto 1.3422.3144.00 Unterhalt Hochbauten fällt die Weiterverrechnung höher aus.

Stadt Zofingen

Einwohnergemeinde Zofingen

Erfolgsrechnung

10. Erfolgsrechnung nach funktionaler Gliederung mit Erläuterungen

4	GESUNDHEIT	20'869'930.49	16'322'639.95	20'170'492.00	16'033'700.00	19'347'025.16	15'527'348.30
	<i>Nettoergebnis</i>		<i>4'547'290.54</i>		<i>4'136'792.00</i>		<i>3'819'676.86</i>
41	Spitäler, Kranken- und Pflegeheime	19'725'240.70	16'322'139.95	19'189'712.00	16'033'200.00	18'377'902.90	15'526'848.30
	<i>Nettoergebnis</i>		<i>3'403'100.75</i>		<i>3'156'512.00</i>		<i>2'851'054.60</i>
412	Kranken-, Alters- und Pflegeheime	19'725'240.70	16'322'139.95	19'189'712.00	16'033'200.00	18'377'902.90	15'526'848.30
	<i>Nettoergebnis</i>		<i>3'403'100.75</i>		<i>3'156'512.00</i>		<i>2'851'054.60</i>
4120	Kranken-, Alters- und Pflegeheime	3'403'100.75		3'156'512.00		2'851'054.60	
	<i>Nettoergebnis</i>		<i>3'403'100.75</i>		<i>3'156'512.00</i>		<i>2'851'054.60</i>
3611.00	Entschädigung an Kanton für Clearingstelle	4'695.18		5'000.00		4'637.18	
3631.00	Beiträge an Kanton für Pflegefinanzierung	3'213'297.37		3'000'000.00		2'696'058.42	
3631.01	Beiträge an stationäre Pflegeeinrichtungen im Rahmen der subsidiären Kostengutsprachen	57'653.20		24'000.00		22'979.00	
3632.00	Beitrag an Regionalverband für Arbeitsgruppe Pflege	6'243.00		6'300.00		6'168.00	
3660.20	Planmässige Abschreibungen Investitionsbeiträge an Seniorenzentrum	121'212.00		121'212.00		121'212.00	
* Erläuterungen zu einzelnen Positionen							
3631.00 Die Restkosten zulasten der Stadt sind aufgrund der im Durchschnitt höheren Pflegebedürftigkeit noch stärker angestiegen als budgetiert.							
3631.01 Diese Ausgaben können nicht beeinflusst werden und hängen von der Geltendmachung der Kostengutsprache durch die Pflegeeinrichtungen ab.							
4121	Seniorenzentrum	15'594'844.81	15'594'844.81	15'314'600.00	15'314'600.00	14'799'619.39	14'799'619.39
	<i>Nettoergebnis</i>						
3010.00	Löhne des Verwaltungs- und Betriebspersonals*	9'029'578.60		8'768'000.00		8'509'902.00	
3050.00	AG-Beiträge AHV, IV, EO, ALV, VK	557'590.35		549'800.00		524'901.65	
3052.00	AG-Beiträge Pensionskasse	632'514.95		615'700.00		589'590.00	
3053.00	AG-Beiträge Unfallversicherung	125'807.70		123'900.00		113'027.91	
3054.00	AG-Beiträge Familienausgleichskasse	126'293.80		124'500.00		118'904.40	
3055.00	AG-Beiträge Krankentaggeldversicherung	113'294.65		113'800.00		106'205.80	
3062.00	Teuerungszulagen auf Renten	5'266.15		4'560.00		4'381.50	
3090.00	Aus- und Weiterbildung des Personals*	40'214.05		109'400.00		51'266.65	

Stadt Zofingen

Einwohnergemeinde Zofingen

Erfolgsrechnung

10. Erfolgsrechnung nach funktionaler Gliederung mit Erläuterungen

3091.00	Personalwerbung*	4'682.10	15'000.00	5'657.30
3099.00	Übriger Personalaufwand	28'041.50	29'500.00	74'487.85
3100.00	Büromaterial	15'704.65	14'700.00	12'997.07
3101.00	Betriebs-, Verbrauchsmaterial Haushalt	218'753.60	238'100.00	159'774.16
3102.00	Drucksachen, Publikationen	26'477.85	30'200.00	16'472.00
3103.00	Fachliteratur, Zeitschriften	4'024.20	4'600.00	4'207.50
3105.00	Lebensmittel und Getränke*	784'281.97	767'000.00	770'005.16
3106.00	Medizinisches Material	103'806.15	113'500.00	106'889.35
3111.00	Anschaffungen Mobilien, Maschinen, Geräte, Fahrzeuge	43'696.91	110'600.00	112'339.45
3120.00	Ver- und Entsorgung	438'896.25	419'900.00	401'882.75
3130.00	Dienstleistungen Dritter	198'424.10	245'600.00	121'940.65
3130.01	Kommunikation	41'103.32	46'200.00	44'908.64
3130.02	Vorprojekt Klärung künftige Rechtsform (Verpflichtungskredit CHF 30'000, ER 24.10.2022)	16'553.10		35'858.70
3134.00	Sachversicherungsprämien	28'670.85	37'000.00	35'405.35
3144.00	Unterhalt Hochbauten	563'682.86	559'600.00	464'849.47
3151.00	Unterhalt Mobilien, Maschinen, Geräte, Fahrzeuge	67'662.82	69'800.00	68'141.73
3170.00	Reisekosten und Spesen	11'388.40	13'700.00	12'642.30
3180.00	Erhöhung Wertberichtigung (Delkredere)			53'000.00
3180.09	Reduktion Wertberichtigung (Delkredere)	-88'000.00		
3181.00	Tatsächliche Forderungsverluste	32'572.70	50'000.00	2'749.30
3199.00	Übriger Betriebsaufwand	47'160.10	49'900.00	46'081.43
3300.31	Planmässige Abschreibungen Tiefbauten spezialfinanzierte Gemeindebetriebe	14'973.00	14'973.00	14'973.00
3300.41	Planmässige Abschreibungen Hochbauten VV	870'658.00	870'659.00	870'658.00
3300.61	Planmässige Abschreibungen Mobilien VV	101'815.00	101'816.00	101'816.00
3320.01	Planmässige Abschreibungen Software spezialfinanzierte Gemeindebetriebe			38'652.70
3409.01	Interne Verrechnung Finanzaufwand	461'939.50	465'900.00	492'939.30
3612.00	Verwaltungsentschädigung Finanzen / Personal*	165'000.00	191'000.00	172'500.00
3612.01	Entschädigung an Einwohnergemeinde für Informatik-Kosten	222'804.07	240'000.00	201'549.94
3612.02	Entschädigung an Einwohnergemeinde für Führungs- und Gemeinkosten	72'500.00	72'500.00	72'500.00
4220.00	Pensionstaxen*	6'767'928.00	6'614'500.00	6'734'322.75
4220.01	Pflegetaxen	5'489'998.60	5'490'700.00	4'805'586.80
4220.02	Betreuungstaxen*	2'357'370.00	2'321'000.00	2'340'310.00
4220.03	Erträge aus medizinischen Nebenleistungen	23'938.65	32'000.00	24'930.45
4250.00	Rückerstattungen Küche*	222'115.75	180'000.00	185'649.20
4250.01	Erlös Restaurant / Cafeteria*	315'066.20	276'000.00	307'688.65

4260.00	Übrige Erträge aus Leistungen für Bewohner	150'038.30		152'000.00		163'870.55	
4260.01	Rückerstattungen Dritter	116'660.87		68'400.00		89'562.90	
4472.00	Vergütung für Benützungen Liegenschaften VV	48'203.25		45'700.00		47'248.50	
4612.01	Entschädigungen / Erträge aus Leistungen für Alterswohnungen Rosenberg	103'525.19		134'300.00		100'449.59	
9010.00	Ertragsüberschuss, Einlage in Fonds SZ	467'011.56		133'192.00		265'560.38	
* Erläuterungen zu einzelnen Positionen							
3010.00 Aufgrund der hohen Auslastung und der Zunahme der durchschnittlichen Pflegebedarfsstufen nahm parallel der Bedarf Pflegepersonal zu. Zusätzlich wurden Ausbildungspätze geschaffen. Des Weiteren wurden im Bereich der Buchhaltung infolge gestiegener Anforderungen interne Ressourcen erweitert. Seit 1. November führt das Senorenzentrum zudem wieder ein eigenes HR, wodurch das städtische HR entlastet wird.							
3090.00 Nicht geplante Rückzahlung einer Weiterbildungsverpflichtung CHF 32'932.00 aus dem Bereich Pflege.							
3091.00 Weniger Fluktuation im Bereich Pflege, so dass weniger Ausgaben für die Rekrutierung getätigt wurden. Zudem gute "Mund-zu-Mund"-Werbung.							
3105.00 Steigende Preise (Mehrumsatz) im Bereich Gastronomie.							
3612.00 Das Seniorenzentrum führt seit 1. November 2024 wieder ein eigenes HR, wodurch mehr Arbeiten von der Stadt übernommen wurden. Folge: Ausgaben um CHF 26'000.00 reduziert.							
4220.00 Aufgrund der sehr guten Auslastung im Jahr 2023 wurde im Jahr 2024 mit einer Auslastung von 97 % budgetiert. Bereits ab Januar 2024 war die Auslastung jedoch immer über Budget und die Belegung betrug durchschnittlich 99.01 %. Entsprechend stiegen die Erträge über die Budgeterwartung.							
4220.02 Infolge der unerwartet guten Auslastung wurden in diesem Leistungsbereich ebenfalls Mehrerträge erwirtschaftet.							
4250.00 Je nach Bewohnerklientel/Besuchen von Angehörigen schwanken die Umsatzzahlen.							
4250.01 Je nach Bewohnerklientel/Besuchen von Angehörigen schwanken die Umsatzzahlen.							
4122	Alterswohnungen Rosenberg	727'295.14	727'295.14	718'600.00	718'600.00	727'228.91	727'228.91
	<i>Nettoergebnis</i>						
3130.00	Dienstleistungen Dritter, Eigentümerlasten	56'247.00		50'000.00		63'860.85	
3130.01	Dienstleistungen Dritter, SRK-Notruf	21'620.00		22'800.00		22'360.00	
3300.41	Abschreibungen Hochbauten VV	328'887.35		329'200.00		320'763.49	
3409.01	Interne Verrechnung Finanzaufwand	270'213.55		269'900.00		278'337.40	
3612.01	Entschädigung Verwaltungskosten an Seniorenzentrum	34'726.34		34'200.00		33'686.34	
3612.02	Entschädigung an Einwohnergemeinde für Führungs- und Gemeinkosten	2'500.00		2'500.00		2'500.00	
3899.00	Abtragung Bilanzfehlbetrag	13'100.90		10'000.00		5'720.83	
4240.00	Dienstleistungsertrag Bereitschaftspauschalen		22'750.00		22'800.00		22'800.00
4470.00	Mietzinse		694'531.40		684'300.00		674'107.85
9011.00	Aufwandüberschuss, Entnahme aus Fonds		10'013.74		11'500.00		30'321.06
42	Ambulante Krankenpflege	1'052'961.45		896'850.00		897'929.06	
	<i>Nettoergebnis</i>		<i>1'052'961.45</i>		<i>896'850.00</i>		<i>897'929.06</i>

421	Ambulante Krankenpflege	1'052'961.45		896'850.00		897'929.06	
	<i>Nettoergebnis</i>		<i>1'052'961.45</i>		<i>896'850.00</i>		<i>897'929.06</i>
4210	Ambulante Krankenpflege	1'052'961.45		896'850.00		897'929.06	
	<i>Nettoergebnis</i>		<i>1'052'961.45</i>		<i>896'850.00</i>		<i>897'929.06</i>
3130.01	Beiträge an Kinderspitex, Onkologie	58'661.45		40'000.00		34'391.65	
3612.00	Beitrag an Mütter- und Väterberatung	99'880.00		100'000.00		95'270.00	
3634.00	Beiträge an Spitex Region Zofingen AG	888'420.00		750'000.00		760'742.00	
3636.00	Beiträge an private Organisationen			100.00		100.00	
3910.04	Interne Verrechnung Werkhofleistungen			750.00		1'425.41	
3920.06	Interne Verrechnung Miete Mütter- und Väterberatung	6'000.00		6'000.00		6'000.00	
* Erläuterungen zu einzelnen Positionen							
3634.00 Im vierten Quartal konnten die Leistungsstunden stabilisiert werden. Dennoch nahm der Betriebsertrag 2024 im Vergleich zum Vorjahr um CHF 410'000.00 ab. Demgegenüber stehen Einsparungen von lediglich CHF 62'000.00, so dass die Restkosten der Eigentümergemeinden weiter anstiegen. Zumindest konnte der Abwärtstrend gestoppt werden. So haben die KLV-Stunden gegen Ende des Jahres wieder zugenommen und die Produktivität konnte um vier Prozentpunkte erhöht werden.							
43	Gesundheitsprävention	75'504.90	500.00	68'930.00	500.00	71'193.20	500.00
	<i>Nettoergebnis</i>		<i>75'004.90</i>		<i>68'430.00</i>		<i>70'693.20</i>
432	Krankheitsbekämpfung, übrige	2'100.00		2'000.00		2'000.00	
	<i>Nettoergebnis</i>		<i>2'100.00</i>		<i>2'000.00</i>		<i>2'000.00</i>
4320	Krankheitsbekämpfung, übrige	2'100.00		2'000.00		2'000.00	
	<i>Nettoergebnis</i>		<i>2'100.00</i>		<i>2'000.00</i>		<i>2'000.00</i>
3636.00	Beiträge an private Organisationen	2'100.00		2'000.00		2'000.00	
433	Schulgesundheitsdienst	68'948.15		62'040.00		65'190.70	
	<i>Nettoergebnis</i>		<i>68'948.15</i>		<i>62'040.00</i>		<i>65'190.70</i>

Stadt Zofingen

Einwohnergemeinde Zofingen

Erfolgsrechnung

10. Erfolgsrechnung nach funktionaler Gliederung mit Erläuterungen

4330	Schulgesundheitsdienst	68'948.15		62'040.00		65'190.70	
	<i>Nettoergebnis</i>		68'948.15		62'040.00		65'190.70
3010.01	Löhne Schulzahnpflege	8'531.82		11'600.00		10'477.55	
3050.00	AG-Beiträge AHV, IV, EO, ALV, VK	551.39		750.00		677.00	
3053.00	AG-Beiträge Unfallversicherung	15.56		20.00		19.10	
3054.00	AG-Beiträge Familienausgleichskasse	123.78		170.00		151.90	
3106.00	Medizinisches Material	1'730.90		2'500.00		1'449.90	
3136.00	Honorare schulärztliche Untersuchungen	57'994.70		47'000.00		52'415.25	
434	Lebensmittelkontrolle	4'456.75	500.00	4'890.00	500.00	4'002.50	500.00
	<i>Nettoergebnis</i>		3'956.75		4'390.00		3'502.50
4340	Lebensmittelkontrolle	4'456.75	500.00	4'890.00	500.00	4'002.50	500.00
	<i>Nettoergebnis</i>		3'956.75		4'390.00		3'502.50
3010.00	Löhne Pilzkontrolle	1'250.00		1'250.00		1'250.00	
3130.00	Dienstleistungen Dritter	120.00		120.00		120.00	
3160.00	Miete Pilzkontrolle	2'520.00		2'520.00		2'520.00	
3170.00	Reisekosten und Spesen	566.75		1'000.00		112.50	
4612.00	Entschädigungen von Gemeinden		500.00		500.00		500.00
49	Gesundheitswesen, übrige	16'223.44		15'000.00			
	<i>Nettoergebnis</i>		16'223.44		15'000.00		
490	Gesundheitswesen, übrige	16'223.44		15'000.00			
	<i>Nettoergebnis</i>		16'223.44		15'000.00		
4900	Gesundheitswesen, übrige	16'223.44		15'000.00			
	<i>Nettoergebnis</i>		16'223.44		15'000.00		
3053.00	AG-Beiträge Unfallversicherung	-18.46					
3111.00	Maschinen, Geräte und Fahrzeuge	16'241.90		15'000.00			

Stadt Zofingen

Einwohnergemeinde Zofingen

Erfolgsrechnung

10. Erfolgsrechnung nach funktionaler Gliederung mit Erläuterungen

5	SOZIALE SICHERHEIT	15'528'040.48	7'505'876.99	17'037'798.70	8'075'400.00	16'527'541.87	7'692'781.89
	<i>Nettoergebnis</i>		<i>8'022'163.49</i>		<i>8'962'398.70</i>		<i>8'834'759.98</i>
53	Alter und Hinterlassene	160'780.30	2'000.00	197'290.00	7'300.00	294'817.15	7'234.20
	<i>Nettoergebnis</i>		<i>158'780.30</i>		<i>189'990.00</i>		<i>287'582.95</i>
531	Alters- und Hinterlassenenversicherung AHV	46'138.42		51'010.00	7'000.00	131'219.00	7'234.20
	<i>Nettoergebnis</i>		<i>46'138.42</i>		<i>44'010.00</i>		<i>123'984.80</i>
5310	Alters- und Hinterlassenenversicherung AHV	46'138.42		51'010.00	7'000.00	131'219.00	7'234.20
	<i>Nettoergebnis</i>		<i>46'138.42</i>		<i>44'010.00</i>		<i>123'984.80</i>
3010.00	Löhne des Verwaltungs- und Betriebspersonals	34'672.85		38'030.00		102'059.70	
3050.00	AG-Beiträge AHV, IV, EO, ALV, VK	2'384.10		2'450.00		6'758.55	
3052.00	AG-Beiträge Pensionskasse	2'890.40		3'620.00		13'185.70	
3053.00	AG-Beiträge Unfallversicherung	448.37		550.00		1'510.60	
3054.00	AG-Beiträge Familienausgleichskasse	535.75		550.00		1'518.25	
3055.00	AG-Beiträge Krankentaggeldversicherung	206.95		210.00		586.20	
3920.00	Interne Verrechnung Pacht, Mieten, Benützungskosten	5'000.00		5'600.00		5'600.00	
4611.00	Entschädigung vom Kanton für die Führung der SVA-Zweigstelle				7'000.00		7'234.20
533	Leistungen an Pensionierte	20'580.00		20'080.00		48'005.15	
	<i>Nettoergebnis</i>		<i>20'580.00</i>		<i>20'080.00</i>		<i>48'005.15</i>
5330	Leistungen an Pensionierte	20'580.00		20'080.00		48'005.15	
	<i>Nettoergebnis</i>		<i>20'580.00</i>		<i>20'080.00</i>		<i>48'005.15</i>
3050.00	AG-Beiträge AHV, IV, EO, ALV, VK für Übergangsrenten					9'822.05	
3061.00	Renten ehemalige Städt. Pensionskasse	8'892.00		8'890.00		8'892.00	

Stadt Zofingen

Erfolgsrechnung

Einwohnergemeinde Zofingen

10. Erfolgsrechnung nach funktionaler Gliederung mit Erläuterungen

3061.09	Auflösung Rückstellung Renten ehem. Städt. Pensionskasse	-8'892.00		-8'890.00		-8'892.00
3062.00	Teuerungszulagen auf Renten	52'870.00		53'200.00		53'942.35
3062.09	Auflösung Rückstellung Teuerungszulagen auf Renten	-52'870.00		-53'200.00		-53'942.35
3064.00	Überbrückungsrenten	20'580.00		20'080.00		38'183.10
535	Leistungen an das Alter	94'061.88	2'000.00	126'200.00	300.00	115'593.00
	<i>Nettoergebnis</i>		<i>92'061.88</i>		<i>125'900.00</i>	<i>115'593.00</i>
5350	Leistungen an das Alter	94'061.88	2'000.00	126'200.00	300.00	115'593.00
	<i>Nettoergebnis</i>		<i>92'061.88</i>		<i>125'900.00</i>	<i>115'593.00</i>
3010.00	Löhne des Verwaltungs- und Betriebspersonals*	7'165.00		18'000.00		21'825.00
3010.09	Erstattung von Lohn des Verwaltungs- und Betriebspersonals	-5'700.40				-2'920.85
3050.00	AG-Beiträge AHV, IV, EO, ALV, VK	94.65		1'160.00		1'199.05
3052.00	AG-Beiträge Pensionskasse			1'820.00		1'334.10
3053.00	AG-Beiträge Unfallversicherung	-51.57		260.00		268.00
3054.00	AG-Beiträge Familienausgleichskasse	21.30		260.00		269.55
3055.00	AG-Beiträge Krankentaggeldversicherung	8.20		100.00		103.95
3100.00	Büromaterial	778.30		1'000.00		
3101.00	Betriebs-, Verbrauchsmaterial	666.55		500.00		89.15
3130.00	Dienstleistungen Dritter, Projektkosten	6'721.20		5'000.00		2'385.40
3130.01	Umsetzung Massnahmen gemäss Altersleitbild	5'893.55		4'000.00		2'458.50
3170.00	Reisekosten und Spesen	205.80		600.00		617.40
3171.00	Altersausflug	20'581.80		23'500.00		25'516.25
3636.00	Beitrag an Pro Senectute für Leistungen Haushaltshilfe und übrige Dienstleistungen*	52'677.50		65'000.00		59'447.50
3636.01	Beitrag an Verein KISS Region Zofingen (Freiwilligenarbeit)	5'000.00		5'000.00		3'000.00
4636.00	Beiträge von privaten Organisationen ohne Erwerbszweck		2'000.00		300.00	
* Erläuterungen zu einzelnen Positionen						
3010.00 Mutationsgewinn Neuanstellung.						
3636.00 Abrechnung gemäss Bedarf.						

54	Familie und Jugend	2'718'975.65	1'249'963.25	2'694'448.70	1'244'500.00	2'381'711.18	949'421.74
	<i>Nettoergebnis</i>		<i>1'469'012.40</i>		<i>1'449'948.70</i>		<i>1'432'289.44</i>
543	Alimentenbevorschussung und -inkasso	272'539.00	216'985.85	261'500.00	140'000.00	268'677.45	142'640.10
	<i>Nettoergebnis</i>		<i>55'553.15</i>		<i>121'500.00</i>		<i>126'037.35</i>
5430	Alimentenbevorschussung und -inkasso	272'539.00	216'985.85	261'500.00	140'000.00	268'677.45	142'640.10
	<i>Nettoergebnis</i>		<i>55'553.15</i>		<i>121'500.00</i>		<i>126'037.35</i>
3130.00	Dienstleistungen Alimenteninkasso Mittelland	938.55		1'500.00		2'903.95	
3637.00	Alimentenbevorschussung an private Haushalte*	271'600.45		260'000.00		265'773.50	
4260.01	Rückerstattungen von Alimenten*		216'985.85		140'000.00		142'640.10
* Erläuterungen zu einzelnen Positionen							
3637.00 Der tatsächliche Aufwand kann im Voraus nicht exakt geschätzt werden und hängt von der Entwicklung der Fallzahlen ab.							
4260.01 Der tatsächliche Ertrag kann im Voraus nicht exakt geschätzt werden und hängt von der Liquidität der Alimentengläubiger ab.							
544	Jugendschutz	1'873'230.00	1'032'977.40	1'812'948.70	1'104'500.00	1'529'090.33	806'781.64
	<i>Nettoergebnis</i>		<i>840'252.60</i>		<i>708'448.70</i>		<i>722'308.69</i>
5440	Jugendschutz	1'199'024.34	977'980.65	1'179'340.00	1'038'500.00	979'258.96	777'450.66
	<i>Nettoergebnis</i>		<i>221'043.69</i>		<i>140'840.00</i>		<i>201'808.30</i>
3010.00	Löhne des Verwaltungs- und Betriebspersonals*	902'222.88		852'830.00		698'562.25	
3010.09	Erstattung von Lohn des Verwaltungs- und Betriebspersonals*	-37'106.80				-13'505.60	
3050.00	AG-Beiträge AHV, IV, EO, ALV, VK	55'679.34		54'900.00		43'534.60	
3052.00	AG-Beiträge Pensionskasse	64'552.30		53'180.00		47'678.65	
3053.00	AG-Beiträge Unfallversicherung	11'282.85		12'260.00		9'648.60	
3054.00	AG-Beiträge Familienausgleichskasse	12'798.98		12'340.00		9'851.10	
3055.00	AG-Beiträge Krankentaggeldversicherung	3'731.02		4'520.00		3'268.70	
3100.00	Büromaterial	11'565.64		12'300.00		9'899.42	
3101.00	Betriebs-, Verbrauchsmaterial	1'108.10		3'000.00		2'757.51	
3110.00	Anschaffung Büromobiliar, Maschinen und Geräte	2'768.00		2'500.00		2'831.64	
3120.00	Ver- und Entsorgung			500.00			

Stadt Zofingen

Erfolgsrechnung

Einwohnergemeinde Zofingen

10. Erfolgsrechnung nach funktionaler Gliederung mit Erläuterungen

3130.00	Dienstleistungen Dritter	33'336.95		33'700.00	29'902.05
3130.01	Telefongebühren	3'563.91		5'400.00	2'421.35
3130.03	Dienstleistungen Dritter für Umsetzung Projekt "kinderfreundliche Stadt" (ab 2022)	6'280.24		5'000.00	387.70
3170.00	Reisekosten und Spesen	8'683.85		12'000.00	7'634.94
3636.00	Beiträge an Projekte	18'948.22		22'600.00	18'118.72
3910.01	Interne Verrechnung Informatik-Kosten	46'360.00		28'190.00	39'080.00
3910.02	Interne Verrechnung allg. Verw.-Kosten	34'148.86		34'520.00	37'587.33
3920.00	Interne Verrechnung Pacht, Mieten, Benützungskosten	19'100.00		29'600.00	29'600.00
4472.00	Vergütung für Benützungen Liegenschaften VV				850.00
4612.00	Entschädigungen von Gemeinden für Schulsozialarbeit*		236'244.35	275'000.00	192'001.30
4612.01	Entschädigungen von Gemeinden für Administration Betreuungsgutscheine*		19'690.00	12'000.00	11'460.00
4612.02	Entschädigungen von Gemeindeverband zofingenregio für Mandate Integration und Asyl		318'164.00	295'000.00	254'834.06
4631.00	Beiträge vom Kanton		23'433.00	25'000.00	22'668.00
4631.02	Beiträge vom Kanton an Familienzentrum		500.00		
4636.00	Beiträge von privaten Organisationen ohne Erwerbszweck		1'775.00		
4636.01	Beiträge von privaten Organisationen an Projekt "kinderfreundliche Stadt"			3'000.00	
4636.06	Beiträge von privaten Organisationen an Familienzentrum		282.00	2'500.00	216.85
4910.00	Interne Verrechnung Schulsozialarbeit		371'892.30	420'000.00	289'420.45
4920.06	Interne Verrechnung Miete Mütter- und Väterberatung		6'000.00	6'000.00	6'000.00

*** Erläuterungen zu einzelnen Positionen**

3010.00 Mutationsverlust infolge Ersatz einer Mitarbeiterin in Mutterschaft.

3010.09 Erstattung Versicherung Mutterschaft.

4612.00 Der Betrag, der weiterverrechnet werden kann, hängt vom Lohn der eingesetzten Schulsozialarbeitenden ab. Da überwiegend jüngere Schulsozialarbeitende mit tieferem Lohn angestellt sind, sind die weiterverrechenbaren Aufwendungen tiefer als geplant. Zudem bestand Anfang des Jahres bei einer Drittgemeinde eine Vakanz.

4612.01 Mehreinnahmen infolge stadinternem höherem Aufwand.

10. Erfolgsrechnung nach funktionaler Gliederung mit Erläuterungen

5442	Jugendkulturlokal und offene Jugendarbeit	674'205.66	54'996.75	633'608.70	66'000.00	549'831.37	29'330.98
	<i>Nettoergebnis</i>		<i>619'208.91</i>		<i>567'608.70</i>		<i>520'500.39</i>
3010.00	Löhne des Verwaltungs- und Betriebspersonals*	360'782.37		341'730.00		287'971.10	
3010.09	Erstattung von Lohn des Verwaltungs- und Betriebspersonals	-5'956.25				-1'947.25	
3050.00	AG-Beiträge AHV, IV, EO, ALV, VK	22'819.91		22'050.00		17'749.90	
3052.00	AG-Beiträge Pensionskasse	26'109.80		26'220.00		18'405.25	
3053.00	AG-Beiträge Unfallversicherung	4'400.01		4'850.00		3'499.05	
3054.00	AG-Beiträge Familienausgleichskasse	5'158.72		4'960.00		3'987.90	
3055.00	AG-Beiträge Krankentaggeldversicherung	1'223.33		1'300.00		949.90	
3100.00	Büromaterial	6'463.97		6'000.00		2'469.10	
3101.00	Betriebs-, Verbrauchsmaterial	6'992.40		6'000.00		6'285.39	
3110.00	Anschaffung Büromobiliar, Maschinen, Geräte*	14'217.65		3'000.00		4'900.62	
3120.00	Ver- und Entsorgung	6'261.80		5'000.00		7'452.60	
3130.00	Dienstleistungen Dritter	29'855.59		24'500.00		25'369.12	
3134.00	Sachversicherungsprämien	1'288.30		1'200.00		1'055.75	
3160.00	Miete und Pacht Liegenschaften	82'200.00		82'200.00		70'261.35	
3170.00	Reisekosten und Spesen	277.00		400.00		364.80	
3170.01	Entschädigung Zivildienstleistende*	25'777.00		20'000.00		22'926.30	
3300.60	Abschreibungen Investitionen Jugendkulturlokal	9'507.70		9'508.70		9'510.00	
3636.00	Beiträge an Projekte	27'545.66		29'500.00		26'316.75	
3636.02	übrige Beiträge an private Institutionen	3'000.00		3'000.00		3'000.00	
3910.01	Interne Verrechnung Informatik-Kosten	32'340.00		28'360.00		27'270.00	
3910.02	Interne Verrechnung allg. Verw.-Kosten	13'940.70		13'830.00		12'033.74	
4250.00	Verkäufe		28'301.75		36'000.00		28'730.98
4472.00	Vergütung für Benützungen Liegenschaften VV						600.00
4631.01	Beiträge vom Kanton		26'695.00		30'000.00		

* Erläuterungen zu einzelnen Positionen

3010.00 Mit der Vollbesetzung der genehmigten Stellen entstand aufgrund höherer Löhne eine mit dem Budget nicht vorhersehbare Überschreitung, die sich in Kombination mit den Löhnen der im Stundenlohn angestellten Mitarbeitenden ergibt.

3110.00 Anschaffung Mobile Box (budgetiert im Jahr 2023, aber nicht abgegrenzt mit dem Abschluss 2023).

3170.01 Vermehrt Zivildienstleistungen wegen zeitweiser Personalengpässe.

Stadt Zofingen

Einwohnergemeinde Zofingen

Erfolgsrechnung

10. Erfolgsrechnung nach funktionaler Gliederung mit Erläuterungen

545	Leistungen an Familien	573'206.65		620'000.00		583'943.40	
	<i>Nettoergebnis</i>		573'206.65		620'000.00		583'943.40
5450	Leistungen an Familien	530'844.40		578'000.00		531'524.40	
	<i>Nettoergebnis</i>		530'844.40		578'000.00		531'524.40
3636.00	Beitrag an Beratungsstelle familie paare jugend	34'958.00		35'000.00		34'541.00	
3637.00	Eiternschaftsbeihilfe	11'357.50		15'000.00		17'724.35	
3637.01	Betreuungsgutscheine Kindertagesstätten, Tagesfamilien (ab 2024)*	479'886.55		520'000.00		464'966.85	
3637.02	Beiträge an Betreuungsverhältnisse Tagesfamilien					10'469.50	
3637.03	Betreuungsgutscheine Spielgruppen/Beiträge an Eltern	4'642.35		8'000.00		3'822.70	
* Erläuterungen zu einzelnen Positionen							
3637.01 Betreuungsgutscheine werden anhand des Bedarfs vergeben und variieren jährlich.							
5451	Kinderkrippen und Kinderhorte	42'362.25		42'000.00		52'419.00	
	<i>Nettoergebnis</i>		42'362.25		42'000.00		52'419.00
3130.00	Dienstleistungen Dritter, IT-Leistungen	11'214.25		10'000.00		6'440.00	
3632.00	Beitrag an Regionalverband für Tagesfamilien	19'976.00		20'000.00		30'223.00	
3636.01	Beiträge an Spielgruppen	11'172.00		12'000.00		15'756.00	
57	Sozialhilfe und Asylwesen	12'648'284.53	6'253'913.74	14'146'060.00	6'823'600.00	13'851'013.54	6'736'125.95
	<i>Nettoergebnis</i>		6'394'370.79		7'322'460.00		7'114'887.59
572	Wirtschaftliche Hilfe	4'985'222.31	3'963'481.86	6'164'000.00	4'110'000.00	6'461'433.30	4'119'505.52
	<i>Nettoergebnis</i>		1'021'740.45		2'054'000.00		2'341'927.78

Stadt Zofingen

Erfolgsrechnung

Einwohnergemeinde Zofingen

10. Erfolgsrechnung nach funktionaler Gliederung mit Erläuterungen

5720	Gesetzliche wirtschaftliche Hilfe	4'985'222.31	3'963'481.86	6'164'000.00	4'110'000.00	6'461'433.30	4'119'505.52
	<i>Nettoergebnis</i>		<i>1'021'740.45</i>		<i>2'054'000.00</i>		<i>2'341'927.78</i>
3631.00	Beitrag an Kanton für Pooling kostenintensive Einzelfälle*	4'425.00		20'000.00		28'966.00	
3637.00	Materielle Hilfe Schweizer / Ausländer*	4'977'897.31		6'100'000.00		6'427'017.30	
3637.01	unmittelbare Nothilfe (nicht rückerstattbar)			4'000.00		100.00	
3637.02	Ausgesteuertenprogramme*	2'900.00		40'000.00		5'350.00	
4260.00	Rückerstattungen Materielle Hilfe Schweizer / Ausländer		3'944'509.48		4'100'000.00		4'079'018.67
4631.00	Beiträge vom Kanton an Materielle Hilfe Schweizer / Ausländer*		24'472.38				26'550.85
4631.01	Beiträge vom Kanton aus Pooling kostenintensive Einzelfälle*		-5'500.00		10'000.00		13'936.00

*** Erläuterungen zu einzelnen Positionen**

- 3631.00 Der tatsächliche Aufwand kann im Voraus nicht exakt ermittelt werden und hängt von den Eingaben der anderen Gemeinden ab.
- 3637.00 Der tatsächliche Aufwand kann im Voraus nicht exakt ermittelt werden und hängt von der Entwicklung der Fallzahlen ab; diese kann nicht beeinflusst werden. Im letzten Jahr konnten einige langjährige Klientendossier abgeschlossen werden und es waren Verrechnungen mit Sozialversicherungen möglich.
- 3637.02 Die Klientinnen und Klienten wurden vermehrt ins städtische Programm des Vereins Chance Z! vermittelt.
- 4260.00 Der tatsächliche Ertrag kann im Voraus nicht exakt ermittelt werden und hängt vom Zeitpunkt der Rückerstattungen durch die Sozialversicherungen und von der Liquidität der Rückerstattungsgläubiger ab.
- 4631.00 Wird eine flottante Person durch die Stadt Zofingen unterstützt, kann der Aufwand beim Kanton geltend gemacht werden; es erfolgt eine Rückerstattung.
- 4631.01 Der tatsächliche Ertrag kann im Voraus nicht exakt ermittelt werden und hängt von den Eingaben der anderen Gemeinden und dem Aufwand der Stadt Zofingen für die sog. kostenintensiven Fälle (Aufwand mehr als CHF 60'000.00) ab.

573	Asylwesen	1'261'726.79	915'223.34	1'666'900.00	1'320'000.00	1'352'085.72	1'189'685.68
	<i>Nettoergebnis</i>		<i>346'503.45</i>		<i>346'900.00</i>		<i>162'400.04</i>
5730	Asylwesen	1'261'726.79	915'223.34	1'666'900.00	1'320'000.00	1'352'085.72	1'189'685.68
	<i>Nettoergebnis</i>		<i>346'503.45</i>		<i>346'900.00</i>		<i>162'400.04</i>
3010.00	Löhne des Verwaltungs- und Betriebspersonals	3'132.85				45'312.50	
3050.00	AG-Beiträge AHV, IV, EO, ALV, VK	224.15				2'924.20	
3052.00	AG-Beiträge Pensionskasse	382.65				4'118.75	
3053.00	AG-Beiträge Unfallversicherung	47.05				613.30	
3054.00	AG-Beiträge Familienausgleichskasse	50.35				657.30	
3101.00	Betriebs-, Verbrauchsmaterial prov. Asylunterkunft Friedau*	25'893.10		6'000.00		724.60	
3120.00	Ver- und Entsorgung Liegenschaften			5'000.00		7'091.15	
3130.00	Dienstleistungen Dritter*	281'653.00		442'000.00		93'542.10	
3144.00	Unterhalt Hochbauten	347.10		1'000.00		2'804.65	

3160.00	Miete und Pacht Liegenschaften*	17'086.09		32'400.00		25'860.00	
3632.00	Beitrag an Regionalverband für regionale Zusammenarbeit und Koordination Asylwesen	10'612.00		10'500.00		12'336.00	
3637.00	Materielle Hilfe an Asylsuchende*	910'461.35		570'000.00		578'828.20	
3637.01	Materielle Hilfe an anerkannte Flüchtlinge*	11'837.10		600'000.00		522'778.32	
3910.01	Interne Verrechnung für Betreuung Asylwesen					54'494.65	
4260.00	Rückerstattungen anerkannte Flüchtlinge		10'995.25		250'000.00		180'665.58
4610.00	Entschädigungen vom Bund für Asylsuchende*		592'479.94		570'000.00		643'131.65
4610.01	Entschädigungen vom Bund für anerkannte Flüchtlinge		238'305.70		350'000.00		290'866.70
4610.02	Rückerstattung Verwaltungspauschale für Flüchtlinge*		73'442.45		150'000.00		75'021.75
* Erläuterungen zu einzelnen Positionen							
3101.00 Der Aufwand für Energieausgaben fiel unerwartet höher aus.							
3130.00 Die Stadt Zofingen hat die Betreuung im Asyl- und Flüchtlingswesen an die Firma Convalere AG ausgelagert. Diese stellt pro betreute Person und pro Tag CHF 10.00 in Rechnung. Aufgrund einer tiefer als erwarteten Anzahl an zu betreuenden Personen lag der Aufwand tiefer.							
3160.00 Die Stadt Zofingen hat für Personen aus dem Asyl- und Flüchtlingswesen mit besonderen Bedürfnissen, welche nicht in der Kollektivunterkunft untergebracht werden können, Wohnungen gemietet. Im Jahr 2024 war der Bedarf geringer als prognostiziert.							
3637.00 Die Ausgaben für das Asyl- und Flüchtlingswesen (Asyl- und anerkannte Flüchtlinge) werden über dieses Konto abgewickelt, da die Convalere AG eine Gesamtrechnung stellt. Der Aufwand wird demzufolge nur diesem Konto belastet und nicht auf das Konto 3637.01 aufgeteilt. In Summe ist der Aufwand geringer als prognostiziert.							
3637.01 Die Ausgaben für das Asyl- und Flüchtlingswesen (Asyl- und anerkannte Flüchtlinge) werden über das Konto 3637.00 abgewickelt, da die Convalere AG eine Gesamtrechnung stellt. Der Aufwand wird demzufolge nur diesem Konto belastet und nicht auf das Konto 3637.01 aufgeteilt. In Summe ist der Aufwand geringer als prognostiziert.							
4260.00 Dieses Konto wurde in den Vorjahren anders bewirtschaftet. Neuerdings werden die Entschädigungen für die Unterbringung im Umfang von CHF 200'525 unter dem Konto 0290.4470.00.							
4610.00 Der Betrag der Rückerstattung hängt von der Anzahl der betreuten Asylsuchenden ab. Die Entwicklung kann im Zeitpunkt der Budgetierung kaum vorhergesehen werden.							
4610.02 Der Betrag der Rückerstattung hängt von der Anzahl der betreuten Flüchtlinge ab. Die Entwicklung kann im Zeitpunkt der Budgetierung kaum vorhergesehen werden. Die Rückerstattung für das Jahr 2024 ist in etwa gleich hoch wie im Jahr 2023.							
579	Fürsorge, übriges	6'401'335.43	1'375'208.54	6'315'160.00	1'393'600.00	6'037'494.52	1'426'934.75
	<i>Nettoergebnis</i>		<i>5'026'126.89</i>		<i>4'921'560.00</i>		<i>4'610'559.77</i>
5790	Fürsorge, übriges	6'401'335.43	1'375'208.54	6'315'160.00	1'393'600.00	6'037'494.52	1'426'934.75
	<i>Nettoergebnis</i>		<i>5'026'126.89</i>		<i>4'921'560.00</i>		<i>4'610'559.77</i>
3010.00	Löhne des Verwaltungs- und Betriebspersonals*	1'773'850.65		1'854'170.00		1'664'232.70	
3010.09	Erstattung von Lohn des Verwaltungs- und Betriebspersonals	-6'607.65				-45'039.70	
3050.00	AG-Beiträge AHV, IV, EO, ALV, VK	110'734.25		119'320.00		101'853.60	
3052.00	AG-Beiträge Pensionskasse	159'107.80		172'300.00		138'813.10	
3053.00	AG-Beiträge Unfallversicherung	24'103.52		26'660.00		23'054.00	
3054.00	AG-Beiträge Familienausgleichskasse	24'972.60		26'810.00		23'442.65	
3055.00	AG-Beiträge Krankentaggeldversicherung	8'987.20		9'990.00		8'239.80	
3100.00	Büromaterial	355.35		2'000.00		129.20	

Stadt Zofingen

Einwohnergemeinde Zofingen

Erfolgsrechnung

10. Erfolgsrechnung nach funktionaler Gliederung mit Erläuterungen

3110.00	Anschaffung Büromobiliar, Büromaschinen und -gerätee*	2'540.00	35'000.00	12'314.85
3130.00	Dienstleistungen Dritter*	175'969.26	100'000.00	241'418.49
3130.01	Beitrag an Projekt Muki-Deutsch	39'800.00	38'600.00	38'600.00
3130.02	Chance ZI, Arbeits- und Integrationsprojekt	239.73	5'000.00	7'214.62
3130.03	Beiträge an städtische Integrationsprojekte	4'673.00	5'000.00	5'096.90
3134.00	Sachversicherungsprämien	36.45		
3160.00	Miete Lagerraum	4'500.00	4'500.00	4'500.00
3170.00	Reisekosten und Spesen	13'367.80	7'500.00	6'571.94
3320.00	Planmässige Abschreibungen Software			77'818.65
3611.00	Entschädigungen an Kant. Sozialdienst für Aussendienstesatz	26'110.50	26'110.00	50'882.00
3614.00	Gemeindebeiträge an Tagessonderschulen und stationäre Einrichtungen (nach oblig. Volksschule)*	174'949.95	90'000.00	98'210.00
3631.00	Restkostenanteile gem. Betreuungsgesetz*	3'216'106.05	3'150'000.00	3'006'485.15
3632.00	Beitrag an Regionalverband für Fachstelle Integrationsförderung*		13'500.00	9'727.00
3636.02	Beitrag an Fachstelle für Schuldenfragen		1'150.00	1'150.00
3636.04	Beitrag an Integrationsnetz	8'440.00	10'000.00	8'225.00
3637.00	Beiträge an private Personen für Mandatsführungen KES*	23'031.00	40'000.00	22'193.00
3637.01	Todesfallkosten bei Erbausschlagungen*	12'442.05	5'000.00	3'782.45
3637.02	Beiträge an private Personen aus Spende finanziell benachteiligte Mitmenschen in Zofingen	26'283.19	30'000.00	20'185.15
3637.03	Beiträge an Krankenkassen für nicht bezahlte Prämien und Kostenbeteiligungen	174'700.00	170'000.00	132'114.85
3910.01	Interne Verrechnung Informatik-Kosten	182'270.00	154'970.00	156'750.00
3910.02	Interne Verrechnung allg. Verw.-Kosten	89'022.73	79'230.00	81'179.12
3920.00	Interne Verrechnung Miete Kustorei	97'600.00	104'600.00	104'600.00
3930.00	Interne Verrechnung Verwaltungsgemeinkosten für Drittmandate	33'750.00	33'750.00	33'750.00
4260.00	Elternbeiträge Tagessonderschulen*	56'210.35	25'000.00	28'050.00
4260.01	Rückerstattung Dritter Rechtsfall	7'897.40		

Stadt Zofingen

Erfolgsrechnung

Einwohnergemeinde Zofingen

10. Erfolgsrechnung nach funktionaler Gliederung mit Erläuterungen

4512.00	Entnahme aus Spende für finanziell benachteiligte Mitmenschen in Zofingen	26'283.19		30'000.00		20'185.15	
4612.00	Entsch. Gemeinden für Mandatsführung Sozialhilfe und Kindes- und Erwachsenenschutz*	519'726.55		500'000.00		449'240.85	
4631.00	Beiträge vom Kanton an Projekt Muki-Deutsch	39'800.00		38'600.00		38'600.00	
4910.00	Interne Verrechnung Mandatsführung Kindes- und Erwachsenenschutz KES	725'291.05		800'000.00		836'364.10	
4910.01	Interne Verrechnung Betreuung Asylwesen					54'494.65	
* Erläuterungen zu einzelnen Positionen							
3010.00 Aufgrund von verschiedenen Vakanzten wurde das Personalbudget nicht ausgeschöpft.							
3110.00 Es wurden deutlich weniger Anschaffungen getätigt als geplant.							
3130.00 Aufgrund von verschiedenen Vakanzten wurde das Personalbudget nicht ausgeschöpft. Deshalb mussten für die Aufrechterhaltung des Betriebs wiederholt Springer mandatiert werden.							
3614.00 Der Aufwand hängt von der Anzahl Kinder in Tagessonderschulen und Institutionen ab und kann nicht beeinflusst werden.							
3631.00 Der Aufwand hängt von der Anzahl Kinder in Tagessonderschulen und Institutionen ab und kann nicht beeinflusst werden.							
3637.00 Die Beiträge werden aufgrund der Entscheide des Familiengerichts fällig. Der Aufwand kann nicht beeinflusst werden.							
4260.00 Der Ertrag hängt von der Anzahl Kinder in Tagessonderschulen und Institutionen ab und kann nicht beeinflusst werden.							
4612.00 Die Beiträge werden aufgrund der Entscheide des Familiengerichts fällig. Der Ertrag kann nicht beeinflusst werden.							
6	VERKEHR UND NACHRICHTENÜBERMITTLUNG	3'999'992.08	2'197'853.15	3'914'593.00	2'283'351.00	3'754'900.09	2'288'662.80
	<i>Nettoergebnis</i>		<i>1'802'138.93</i>		<i>1'631'242.00</i>		<i>1'466'237.29</i>
61	Strassenverkehr	3'877'981.08	2'197'853.15	3'795'696.00	2'283'351.00	3'676'559.84	2'288'662.80
	<i>Nettoergebnis</i>		<i>1'680'127.93</i>		<i>1'512'345.00</i>		<i>1'387'897.04</i>
613	Kantonsstrasse, übrige	659'901.30	21.25	719'850.00		793'173.70	3'498.87
	<i>Nettoergebnis</i>		<i>659'880.05</i>		<i>719'850.00</i>		<i>789'674.83</i>
6130	Kantonsstrasse, übrige	659'901.30	21.25	719'850.00		793'173.70	3'498.87
	<i>Nettoergebnis</i>		<i>659'880.05</i>		<i>719'850.00</i>		<i>789'674.83</i>
3300.10	Planmässige Abschreibungen Strassen und Verkehrswege VV	615'148.00		655'426.00		623'903.00	
3300.40	Planmässige Abschreibungen Hochbauten allgemeiner Haushalt	19'424.00		19'424.00		19'424.00	
3631.00	Beiträge an Kanton für Unterhalt und Lärmschutzmassnahmen Kantonsstrassen	11'000.00		25'000.00		135'218.10	

Stadt Zofingen

Einwohnergemeinde Zofingen

Erfolgsrechnung

10. Erfolgsrechnung nach funktionaler Gliederung mit Erläuterungen

3910.06	Interne Verrechnung Leistungen Tiefbau und Planung	14'329.30		20'000.00		14'628.60	
4630.00	Beiträge vom Bund						3'498.87
4631.00	Beiträge vom Kanton		21.25				
615	Gemeindestrassen	3'218'079.78	2'197'831.90	3'075'846.00	2'283'351.00	2'883'386.14	2'285'163.93
	<i>Nettoergebnis</i>		<i>1'020'247.88</i>		<i>792'495.00</i>		<i>598'222.21</i>
6150	Gemeindestrassen	2'390'444.16	123'350.09	2'219'006.00	87'500.00	2'190'082.46	219'940.91
	<i>Nettoergebnis</i>		<i>2'267'094.07</i>		<i>2'131'506.00</i>		<i>1'970'141.55</i>
3101.00	Betriebs-, Verbrauchsmaterial	5'101.60		5'000.00		9'904.10	
3101.01	Verbrauchsmaterial Winterdienst	26'272.39		30'000.00		11'969.53	
3101.02	Betriebs- und Verbrauchsmaterial Chance Z! (Altstadtreinigung)	506.55		2'000.00		669.00	
3111.00	Anschaffung Apparate, Maschinen, Geräte, Fahrzeuge, Signale			5'000.00		59'360.75	
3120.00	Ver- und Entsorgung*	20'073.20		12'000.00		19'087.25	
3130.00	Strassenbeleuchtung, Contracting StWZ Energie AG*	656'869.80		515'000.00		462'043.70	
3130.01	Dienstleistungen Dritter	72'338.15		35'000.00		85'502.72	
3130.02	Dienstleistungen Verein Chance Z! (Altstadtreinigung)	21'744.15		25'000.00		28'090.55	
3134.00	Sachversicherungsprämien	3'447.40		5'100.00		5'695.05	
3141.00	Unterhalt Strassen, Verkehrswege	392'562.95		407'000.00		322'888.25	
3141.01	Signalisationen, Markierungen*	49'010.53		40'000.00		21'496.70	
3170.00	Pikettenschädigungen Winterdienst			15'000.00		12'080.00	
3300.10	Planmässige Abschreibungen Strassen und Verkehrswege VV	537'657.00		555'686.00		525'076.00	
3300.40	Planmässige Abschreibungen Hochbauten allgemeiner Haushalt			526.00			
3300.60	Planmässige Abschreibungen Mobilien VV	27'994.00		27'994.00		27'995.00	
3910.04	Interne Verrechnung Werkhofleistungen	446'113.04		452'700.00		473'778.81	
3910.06	Interne Verrechnung Leistungen Tiefbau und Planung	112'704.70		80'000.00		121'165.05	
3910.07	Interne Verrechnung Leistungen Polizei	4'240.00		6'000.00		3'280.00	
3910.10	Interne Verrechnung Pikettdienst	13'808.70					
4260.00	Rückerstattungen Dritter		3'950.09		7'500.00		6'417.06
4411.00	Gewinne aus Verkäufen von Strassen		44'000.00				138'123.85
4631.00	Beiträge vom Kanton		75'400.00		80'000.00		75'400.00

*** Erläuterungen zu einzelnen Positionen**

3120.00 Erwarteter Rückgang bei den Aufwendungen für Strom trat nicht ein.

3130.00 Mehr Aufwand beim Betrieb und Unterhalt, so dass die zu leistende Abgabe an die StWZ AG höher ausfällt als erwartet.							
3141.00 Mehr unvorhergesehene Massnahmen bei bestehenden Strassen und neue Verkehrsberuhigungsmassnahmen.							
6151	Parkplätze	312'339.38	1'085'904.84	295'149.00	1'070'000.00	259'488.27	1'070'256.90
	<i>Nettoergebnis</i>	<i>773'565.46</i>		<i>774'851.00</i>		<i>810'768.63</i>	
3101.00	Betriebs-, Verbrauchsmaterial			2'000.00		1'374.45	
3120.00	Ver- und Entsorgung*	11'499.50		6'000.00		5'622.10	
3130.00	Dienstleistungen Dritter	17'592.37		30'000.00		19'117.30	
3134.00	Sachversicherungsprämien	1'223.70		1'200.00		1'205.70	
3141.00	Unterhalt Parkplätze*	38'633.50		30'000.00		6'564.15	
3151.00	Unterhalt Apparate, Maschinen, Geräte, Werkzeuge*	47'964.10		30'000.00		34'961.65	
3160.00	Miete und Pacht Liegenschaften	4'510.60		4'400.00		4'394.40	
3300.10	Planmässige Abschreibungen Strassen und Verkehrswege VV	14'819.00		14'819.00		14'819.00	
3910.04	Interne Verrechnung Werkhofleistungen	31'761.26		37'730.00		28'845.72	
3910.06	Interne Verrechnung Leistungen Tiefbau und Planung	15'660.60		20'000.00		15'712.20	
3910.07	Interne Verrechnung Leistungen Polizei	128'674.75		119'000.00		126'871.60	
4240.00	Parkplatzgebühren		1'017'884.84		1'000'000.00		1'004'254.40
4240.01	Parkplatzgebühren Mitarbeitende		68'020.00		70'000.00		66'002.50
* Erläuterungen zu einzelnen Positionen							
3120.00 Erwarteter Rückgang bei den Aufwendungen für Strom trat nicht ein.							
3141.00 Weniger Bauarbeiten an den Parkplatzanlagen.							
3151.00 Unerwartet hohe Aufwendungen für Wartungsarbeiten an den Parkautomaten, die ergänzend zu den Service- und Revisionsarbeiten erfolgten.							
6152	Parkhaus	444'588.84	979'437.87	472'691.00	1'083'851.00	433'584.06	994'966.12
	<i>Nettoergebnis</i>	<i>534'849.03</i>		<i>611'160.00</i>		<i>561'382.06</i>	
3010.00	Löhne des Verwaltungs- und Betriebspersonals*			94'820.00		83'736.01	
3050.00	AG-Beiträge AHV, IV, EO, ALV, VK			6'110.00		5'365.86	
3052.00	AG-Beiträge Pensionskasse			8'390.00		7'103.86	
3053.00	AG-Beiträge Unfallversicherung			1'400.00		1'443.24	
3054.00	AG-Beiträge Familienausgleichskasse			1'370.00		1'205.78	
3055.00	AG-Beiträge Krankentaggeldversicherung			440.00		422.07	
3101.00	Betriebs-, Verbrauchsmaterial	2'561.56		5'000.00		3'542.89	
3111.00	Maschinen, Geräte und Fahrzeuge	915.21		2'000.00		21'218.77	
3120.00	Ver- und Entsorgung*	77'196.20		60'000.00		62'969.64	

Stadt Zofingen

Erfolgsrechnung

Einwohnergemeinde Zofingen

10. Erfolgsrechnung nach funktionaler Gliederung mit Erläuterungen

3130.01	Dienstleistungen Dritter, Abwarkosten*	135'089.35		25'000.00		19'702.14
3130.02	Dienstleistungen Marketing	319.51		1'000.00		144.66
3130.03	Abo-Verkaufsprovision Stadtbüro	25'668.01		27'000.00		23'531.00
3134.00	Sachversicherungsprämien	11'798.80		12'000.00		15'142.00
3144.00	Baulicher Unterhalt Parkhaus	8'608.84		15'000.00		10'219.50
3151.00	Unterhalt Apparate, Maschinen, Geräte, Werkzeuge	56'965.11		35'000.00		44'474.00
3170.00	Reisekosten und Spesen			900.00		663.69
3300.40	Planmässige Abschreibungen Hochbauten VV	108'115.00		147'261.00		108'115.00
3611.00	Entschädigung an Kanton	3'702.60		3'000.00		3'702.60
3910.00	Interne Verrechnungen von Dienstleistungen	103.65		12'000.00		2'769.75
3910.06	Interne Verrechnung Leistungen Tiefbau und Planung	13'545.00		15'000.00		18'111.60
4240.00	Tickets-Parkgebühren		354'489.35		350'000.00	340'042.51
4240.01	Übrige Mieterträge		14'732.51		15'000.00	9'159.29
4240.02	Badges-Parkgebühren		458'288.92		460'000.00	424'623.67
4240.04	Parkgebühren PH Mitarbeitende		33'302.47		30'000.00	26'276.65
4240.05	Dienstleistungen Hauswartungen*				69'590.00	72'237.95
4260.00	Rückerstattungen Dritter		10'509.62		12'000.00	14'511.05
4511.00	Entnahme aus Spezialfonds Parkplätze für Abschreibungen Parkhaus		108'115.00		147'261.00	108'115.00

*** Erläuterungen zu einzelnen Positionen**

3010.00 Der Lohnaufwand der Hauswartungen wurde dieses Jahr dem Konto 10153.03 belastet. Im Gegenzug wurde dem Parkhaus der Aufwand gemäss Hauswartungsvertrag verrechnet (Konto 6152.3130.01 Dienstleistungen Dritter, Abwarkosten).

3120.00 Die Preise für Strom gingen wider Erwarten nicht so stark zurück wie erwartet.

3130.01 Im Betrag sind CHF 107'232.95 aus interner Verrechnung Hauswartungen, Rest Dienstleistungen Dritte enthalten, wodurch die Überschreitung resultiert (siehe Kto. 3010.00).

4240.05 Die Weiterverrechnung an den Kanton erfolgt neu direkt durch die Hauswartungen (Konto 0224.4260.00 Rückerstattungen Dritter).

6153	Velostation	70'707.40	9'139.10	89'000.00	42'000.00	231.35
	<i>Nettoergebnis</i>		<i>61'568.30</i>		<i>47'000.00</i>	<i>231.35</i>
3111.00	Maschinen, Geräte und Fahrzeuge	14'839.40		15'000.00		
3120.00	Ver- und Entsorgung Liegenschaften VV			6'000.00		
3130.00	Dienstleistungen Dritter, Bewirtschaftung	52'328.90		60'000.00		
3130.02	Dienstleistungen Marketing	2'836.45		3'000.00		
3151.00	Unterhalt Apparate, Maschinen, Geräte, Fahrzeuge, Werkzeuge	702.65		5'000.00		231.35
4240.00	Benützungsggebühren und Dienstleistungen*		8'672.45		30'000.00	
4470.01	übrige Miet- und Pachtzinsen		466.65			
4910.00	Interne Verrechnungen von Dienstleistungen				12'000.00	

*** Erläuterungen zu einzelnen Positionen**

4240.00 Die Einnahmen liegen hinter den ursprünglichen Erwartungen zurück, was vor allem durch den zeitverzögerten Start (ab 1. Juli 2024) der Tarifierung bedingt ist.

Stadt Zofingen

Einwohnergemeinde Zofingen

Erfolgsrechnung

10. Erfolgsrechnung nach funktionaler Gliederung mit Erläuterungen

62	Öffentlicher Verkehr	122'011.00		118'897.00		78'340.25	
	<i>Nettoergebnis</i>		122'011.00		118'897.00		78'340.25
621	Öffentliche Verkehrsinfrastruktur	60'397.00		60'397.00		60'397.00	
	<i>Nettoergebnis</i>		60'397.00		60'397.00		60'397.00
6210	Öffentliche Verkehrsinfrastruktur	60'397.00		60'397.00		60'397.00	
	<i>Nettoergebnis</i>		60'397.00		60'397.00		60'397.00
3660.40	Planmässige Abschreibungen Investitionsbeiträge allg. Haushalt an öffentliche Unternehmungen	60'397.00		60'397.00		60'397.00	
622	Regional- und Agglomerationsverkehr	61'614.00		58'500.00		17'943.25	
	<i>Nettoergebnis</i>		61'614.00		58'500.00		17'943.25
6220	Regional- und Agglomerationsverkehr	61'614.00		58'500.00		17'943.25	
	<i>Nettoergebnis</i>		61'614.00		58'500.00		17'943.25
3144.00	Unterhalt Hochbauten (Buswarteinfrastruktur)	49'617.00		50'000.00		9'480.85	
3910.06	Interne Verrechnung Leistungen Tiefbau und Planung	11'997.00		8'500.00		8'462.40	
7	UMWELTSCHUTZ UND RAUMORDNUNG	5'622'088.41	4'847'301.38	5'641'580.00	4'849'806.00	5'714'797.79	4'899'367.89
	<i>Nettoergebnis</i>		774'787.03		791'774.00		815'429.90
71	Wasserversorgung	126'892.36		128'650.00		132'684.26	
	<i>Nettoergebnis</i>		126'892.36		128'650.00		132'684.26
710	Wasserversorgung	126'892.36		128'650.00		132'684.26	
	<i>Nettoergebnis</i>		126'892.36		128'650.00		132'684.26

Stadt Zofingen

Einwohnergemeinde Zofingen

Erfolgsrechnung

10. Erfolgsrechnung nach funktionaler Gliederung mit Erläuterungen

7100	Wasserversorgung	126'892.36		128'650.00		132'684.26	
	<i>Nettoergebnis</i>		126'892.36		128'650.00		132'684.26
3101.00	Betriebs-, Verbrauchsmaterial	756.38		1'500.00		1'152.31	
3120.00	Wasser für öffentliche Brunnen	92'507.00		93'000.00		92'850.60	
3143.00	Unterhalt öffentliche Brunnen	1'944.25		10'000.00		15'368.45	
3910.04	Interne Verrechnung Werkhofleistungen	31'684.73		24'150.00		23'312.90	
72	Abwasserbeseitigung	3'539'664.23	3'517'157.19	3'619'396.00	3'593'036.00	3'610'873.84	3'585'081.95
	<i>Nettoergebnis</i>		22'507.04		26'360.00		25'791.89
720	Abwasserbeseitigung	3'539'664.23	3'517'157.19	3'619'396.00	3'593'036.00	3'610'873.84	3'585'081.95
	<i>Nettoergebnis</i>		22'507.04		26'360.00		25'791.89
7200	Abwasserbeseitigung	30'102.06	7'595.02	36'360.00	10'000.00	33'414.49	7'622.60
	<i>Nettoergebnis</i>		22'507.04		26'360.00		25'791.89
3101.00	Betriebs-, Verbrauchsmaterial	1'937.10		2'500.00		2'167.80	
3120.00	Ver- und Entsorgung	5'168.30		5'000.00		5'118.40	
3144.00	Unterhalt öffentliche Toiletten	7'508.50		10'000.00		10'017.45	
3910.04	Interne Verrechnung Werkhofleistungen	15'488.16		18'860.00		16'110.84	
4240.00	Benützungsgebühr öffentliche Toiletten		7'595.02		10'000.00		7'622.60
7201	Abwasserbeseitigung (Gemeindebetrieb)	3'509'562.17	3'509'562.17	3'583'036.00	3'583'036.00	3'577'459.35	3'577'459.35
	<i>Nettoergebnis</i>						
3120.00	Ver- und Entsorgung	1'330.98		1'000.00		1'396.60	
3130.00	Dienstleistungen Dritter	178'630.82		200'000.00		207'050.08	
3143.00	Unterhalt übrige Tiefbauten	283'720.74		295'000.00		230'457.25	
3300.31	Planmässige Abschreibungen Tiefbauten spezialfinanzierte Gemeindebetriebe	498'206.15		523'903.00		492'589.15	
3612.00	Entschädigung für Leistungen Werkhof*	60'899.73		37'730.00		66'375.17	
3612.01	Entschädigung für Leistungen Tiefbau und Planung	91'316.50		90'000.00		69'868.45	
3612.03	Entschädigung für Führungs- und Gemeinkosten	30'000.00		30'000.00		30'000.00	
3612.04	Betriebsbeitrag an ARA Oftringen*	2'294'049.00		2'350'000.00		2'376'210.99	

Stadt Zofingen

Erfolgsrechnung

Einwohnergemeinde Zofingen

10. Erfolgsrechnung nach funktionaler Gliederung mit Erläuterungen

3612.05	Entschädigung für Leistungen Hochbau und Liegenschaften	9'539.05		15'000.00		23'010.20	
3612.06	Entschädigung für Leistungen Finanzen und Controlling	17'000.00		17'000.00		17'000.00	
3631.00	Beitrag an Kanton	36'466.20		15'000.00		47'017.80	
3660.21	Planmässige Abschreibungen Investitionsbeiträge spezialfinanzierte Gemeindebetriebe an Gemeinden und Gemeindeverbände	8'403.00		8'403.00		8'403.00	
4240.00	Klärgebühren (8.1 %)		2'871'811.05		3'100'000.00		3'130'284.35
4240.01	Klärgebühren (0.0 %)		119'470.25		125'000.00		130'947.60
4409.01	Verpflichtungsverzinsung		2'447.70		12'500.00		2'923.40
4660.71	Planm. Auflösung passivierter Investitionsbeiträge priv. Haushalte (Anschlussgebühren)		353'295.00		337'114.00		313'304.00
9010.00	Abschluss Spezialfinanzierungen, Ertragsüberschuss					8'080.66	
9011.00	Abschluss Spezialfinanzierungen, Aufwandüberschuss		162'538.17		8'422.00		
* Erläuterungen zu einzelnen Positionen							
3612.00 Mehrarbeiten beim Unterhalt der Gewässer durch den Werkhof sowie Spülen von Einlaufschächten.							
3612.04 In Abhängigkeit von den verarbeiteten Mengen wird die erbrachte Dienstleistung in Rechnung gestellt und kann damit vorab nicht in abschliessender Höhe kalkuliert werden.							
73	Abfallwirtschaft	1'169'035.49	1'162'379.39	1'124'770.00	1'116'770.00	1'180'195.49	1'173'560.74
	<i>Nettoergebnis</i>		6'656.10		8'000.00		6'634.75
730	Abfallwirtschaft	1'169'035.49	1'162'379.39	1'124'770.00	1'116'770.00	1'180'195.49	1'173'560.74
	<i>Nettoergebnis</i>		6'656.10		8'000.00		6'634.75
7300	Abfallwirtschaft	6'656.10		10'000.00	2'000.00	6'634.75	
	<i>Nettoergebnis</i>		6'656.10		8'000.00		6'634.75
3631.00	Beitrag an Kanton/erzo für Tierkörperentsorgung	6'656.10		10'000.00		6'634.75	
4260.00	Rückerstattungen Dritter				2'000.00		
7301	Abfallwirtschaft (Gemeindebetrieb)	1'162'379.39	1'162'379.39	1'114'770.00	1'114'770.00	1'173'560.74	1'173'560.74
	<i>Nettoergebnis</i>						
3101.00	Betriebs-, Verbrauchsmaterial	16'124.10		20'000.00		16'613.75	
3102.00	Drucksachen, Publikationen	8'201.49		6'000.00		4'621.63	
3111.00	Anschaffung Mobilien, Maschinen, Geräte	44'669.43		50'000.00		94'479.11	

3130.00	Transport Hauskehricht / Sperrgut	189'763.68		175'000.00		180'699.54	
3130.01	Verbrennung Hauskehricht / Sperrgut KVA Oftringen	263'076.36		250'000.00		254'664.12	
3130.02	Grüngut, Transport und Verwertung, Häckseldienst*	231'887.66		210'000.00		209'961.56	
3130.03	Entschädigung an Schule für Papiersammlungen	28'660.00		28'000.00		28'960.00	
3130.04	Entsorgung Sammelstellen*	103'317.40		90'000.00		95'832.76	
3130.06	Entschädigung an Schule für Präventionsaktionen	50'000.00		50'000.00		50'000.00	
3130.07	Übrige Dienstleistungen Dritter	7'931.31		10'000.00		8'913.14	
3130.08	Dienstleistungen Verein Chance Z! (Litteringbeseitigung)	32'616.20		37'500.00		42'135.80	
3134.00	Sachversicherungsprämien			350.00		344.30	
3181.00	Tatsächliche Forderungsverluste	1'377.74				541.55	
3612.00	Entschädigung für Leistungen Werkhof	147'702.42		150'920.00		148'148.48	
3612.01	Entschädigung für Leistungen Tiefbau und Planung	51.60				645.00	
3612.03	Entschädigung für Führungs- und Gemeinkosten	30'000.00		30'000.00		30'000.00	
3612.06	Entschädigung für Leistungen Finanzen und Controlling	7'000.00		7'000.00		7'000.00	
4240.00	Kehrichtgebühren (8.1 %)	795'828.68		780'000.00		794'999.68	
4240.01	Grüngutgebühren*	229'348.64		200'000.00		203'104.64	
4240.10	Kehrichtgebühren (0.0 %)	2'654.20		5'000.00		3'623.50	
4260.00	Verkäufe Wertstoffe	72'586.07		80'000.00		78'632.39	
4260.01	Rückerstattungen Dritter	1'086.96		1'000.00		1'114.21	
4409.01	Verpflichtungsverzinsung	1'427.50		7'500.00		1'518.10	
9011.00	Abschluss Spezialfinanzierungen, Aufwandüberschuss	59'447.34		41'270.00		90'568.22	
* Erläuterungen zu einzelnen Positionen							
3130.02 Mehraufwand infolge starker Vegetation im Jahr 2024 und damit höheren Abfuhrmengen.							
3130.04 Stärkere Nutzung der Sammelstellen und damit höheres Entsorgungsaufkommen.							
4240.01 Infolge der starken Vegetation im Jahr 2024 resultieren aufgrund der erhöhten Abfuhrmengen Mehreinnahmen, siehe auch Kto. 3130.02.							
75	Arten- und Landschaftsschutz	183'380.36	12'000.00	182'360.00	12'000.00	174'241.90	16'679.45
	<i>Nettoergebnis</i>		<i>171'380.36</i>		<i>170'360.00</i>		<i>157'562.45</i>
750	Arten- und Landschaftsschutz	183'380.36	12'000.00	182'360.00	12'000.00	174'241.90	16'679.45
	<i>Nettoergebnis</i>		<i>171'380.36</i>		<i>170'360.00</i>		<i>157'562.45</i>

Stadt Zofingen

Einwohnergemeinde Zofingen

Erfolgsrechnung

10. Erfolgsrechnung nach funktionaler Gliederung mit Erläuterungen

7500	Arten- und Landschaftsschutz	183'380.36	12'000.00	182'360.00	12'000.00	174'241.90	16'679.45
	<i>Nettoergebnis</i>		171'380.36		170'360.00		157'562.45
3010.00	Löhne des Verwaltungs- und Betriebspersonals	77'659.10		67'720.00		70'452.80	
3050.00	AG-Beiträge AHV, IV, EO, ALV, VK	4'546.75		4'370.00		4'662.90	
3052.00	AG-Beiträge Pensionskasse	6'798.00		6'780.00		6'579.60	
3053.00	AG-Beiträge Unfallversicherung	977.25		980.00		1'042.65	
3054.00	AG-Beiträge Familienausgleichskasse	1'021.50		980.00		1'047.70	
3055.00	AG-Beiträge Krankentaggeldversicherung	394.35		380.00		404.80	
3100.00	Büromaterial	8.25		500.00		102.40	
3101.00	Betriebs-, Verbrauchsmaterial			500.00			
3130.00	Dienstleistungen Dritter (Grundlagen, Planung)	33'532.36		28'000.00		35'470.19	
3140.00	Unterhalt Schutzobjekte, Aufwertungen	17'446.10		17'000.00		15'330.65	
3170.00	Reisekosten und Spesen	372.80		500.00		65.05	
3910.01	Interne Verrechnung Informatik-Kosten	4'530.00		4'460.00		3'970.00	
3910.02	Interne Verrechnung allg. Verw.-Kosten	2'334.65		2'520.00		1'973.15	
3910.04	Interne Verrechnung Werkhofleistungen	31'359.25		45'270.00		30'740.01	
3920.00	Interne Verrechnung Pacht, Mieten, Benützungskosten	2'400.00		2'400.00		2'400.00	
4631.00	Beiträge vom Kanton		12'000.00		12'000.00		16'679.45
76	Bekämpfung von Umweltverschmutzung	724.25		1'000.00		721.60	
	<i>Nettoergebnis</i>		724.25		1'000.00		721.60
769	Übrige Bekämpfung von Umweltverschmutzung	724.25		1'000.00		721.60	
	<i>Nettoergebnis</i>		724.25		1'000.00		721.60
7690	Übrige Bekämpfung von Umweltverschmutzung	724.25		1'000.00		721.60	
	<i>Nettoergebnis</i>		724.25		1'000.00		721.60
3130.00	Dienstleistungen Dritter	724.25		1'000.00		721.60	

Stadt Zofingen

Erfolgsrechnung

Einwohnergemeinde Zofingen

10. Erfolgsrechnung nach funktionaler Gliederung mit Erläuterungen

77	Übriger Umweltschutz	358'627.47	151'764.80	390'404.00	128'000.00	397'305.44	124'045.75
	<i>Nettoergebnis</i>		206'862.67		262'404.00		273'259.69
771	Friedhof und Bestattung	358'627.47	151'764.80	390'404.00	128'000.00	397'305.44	124'045.75
	<i>Nettoergebnis</i>		206'862.67		262'404.00		273'259.69
7710	Friedhof und Bestattung	358'627.47	151'764.80	390'404.00	128'000.00	397'305.44	124'045.75
	<i>Nettoergebnis</i>		206'862.67		262'404.00		273'259.69
3010.00	Löhne des Verwaltungs- und Betriebspersonals	20'786.90		22'820.00		22'240.40	
3050.00	AG-Beiträge AHV, IV, EO, ALV, VK	1'329.00		1'470.00		1'433.30	
3052.00	AG-Beiträge Pensionskasse	2'007.85		2'280.00		2'019.05	
3053.00	AG-Beiträge Unfallversicherung	317.89		330.00		320.40	
3054.00	AG-Beiträge Familienausgleichskasse	299.10		330.00		322.30	
3055.00	AG-Beiträge Krankentaggeldversicherung	115.60		130.00		124.00	
3101.00	Betriebs-, Verbrauchsmaterial	9'429.25		12'000.00		11'706.30	
3102.00	Drucksachen, Publikationen	234.95				248.35	
3120.00	Ver- und Entsorgung	28'922.35		30'000.00		26'423.20	
3130.00	Dienstleistungen Dritter*	74'963.75		60'000.00		46'220.45	
3134.00	Sachversicherungsprämien	426.30		500.00		495.25	
3140.00	Unterhalt Grundstücke, Bestattungen	15'347.85		15'000.00		8'415.25	
3170.00	Reisekosten und Spesen	133.20		240.00		240.00	
3300.40	Planmässige Abschreibungen Hochbauten allgemeiner Haushalt	13'934.00		13'934.00		13'935.00	
3635.00	Beiträge an private Unternehmungen					40'000.00	
3910.04	Interne Verrechnung Werkhofleistungen	185'379.48		226'370.00		218'162.19	
3920.00	Interne Verrechnung Pacht, Mieten	5'000.00		5'000.00		5'000.00	
4240.00	Grabplatzgebühren		111'564.30		100'000.00		106'166.55
4260.00	Rückerstattungen Dritter*		40'200.50		28'000.00		17'879.20

*** Erläuterungen zu einzelnen Positionen**

3130.00 Höhere Ausgaben im Bereich Grabplatten/-steine infolge gestiegener Preise bei gleichzeitig höherem Mengenbedarf.

4260.00 Höhere Anzahl an Bestattungen mit daraus gestiegenen Rückerstattungen für Graböffnungen oder die Friedhofsgärtnerei.

Stadt Zofingen

Einwohnergemeinde Zofingen

Erfolgsrechnung

10. Erfolgsrechnung nach funktionaler Gliederung mit Erläuterungen

79	Raumordnung	243'764.25	4'000.00	195'000.00		218'775.26	
	<i>Nettoergebnis</i>		239'764.25		195'000.00		218'775.26
790	Raumordnung	243'764.25	4'000.00	195'000.00		218'775.26	
	<i>Nettoergebnis</i>		239'764.25		195'000.00		218'775.26
7900	Raumordnung	243'764.25	4'000.00	195'000.00		218'775.26	
	<i>Nettoergebnis</i>		239'764.25		195'000.00		218'775.26
3102.00	Drucksachen, Publikationen	11'958.23		10'000.00		9'457.46	
3130.00	Mitglieder- und Verbandsbeiträge	9'887.10		11'000.00		13'363.75	
3132.00	Honorare externe Berater, Gutachter, Fachexperten, etc.*	169'781.57		120'000.00		142'523.25	
3632.00	Beitrag an Regionalplanung	35'582.00		36'000.00		35'603.00	
3910.06	Interne Verrechnung Leistungen Tiefbau und Planung	16'555.35		18'000.00		17'827.80	
4630.00	Beiträge vom Bund		4'000.00				
* Erläuterungen zu einzelnen Positionen							
3132.00 Die Mehraufwendungen sind vor allem auf mehr beanspruchte Dienstleistungen (Ortsplaner, REL und Aargau 2030, ESP Nr. 16) zurückzuführen. Zudem wurden Leistungen entschädigt, die im Jahr 2025 nicht mehr anfallen werden (komm. Energieplanung).							
8	VOLKSWIRTSCHAFT	951'351.22	815'633.37	979'412.00	842'100.00	915'731.96	923'894.74
	<i>Nettoergebnis</i>		135'717.85		137'312.00	8'162.78	
81	Landwirtschaft	4'800.00		6'500.00		5'100.00	
	<i>Nettoergebnis</i>		4'800.00		6'500.00		5'100.00
814	Produktionsverbesserung Pflanzen	4'800.00		6'500.00		5'100.00	
	<i>Nettoergebnis</i>		4'800.00		6'500.00		5'100.00
8140	Landwirtschaft	4'800.00		6'500.00		5'100.00	
	<i>Nettoergebnis</i>		4'800.00		6'500.00		5'100.00
3130.00	Entschädigung Kommunale Erhebungsstelle Landwirtschaft (KEL)	1'000.00		1'500.00		1'000.00	

Stadt Zofingen

Einwohnergemeinde Zofingen

Erfolgsrechnung

10. Erfolgsrechnung nach funktionaler Gliederung mit Erläuterungen

3636.00	Beitrag an Viehversicherungsverein Zofingen		3'800.00		5'000.00		4'100.00
82	Forstwirtschaft		78'807.00		78'700.00		100'000.00
	<i>Nettoergebnis</i>			<i>78'807.00</i>		<i>78'700.00</i>	<i>100'000.00</i>
820	Forstwirtschaft		78'807.00		78'700.00		100'000.00
	<i>Nettoergebnis</i>			<i>78'807.00</i>		<i>78'700.00</i>	<i>100'000.00</i>
8200	Forstwirtschaft		78'807.00		78'700.00		100'000.00
	<i>Nettoergebnis</i>			<i>78'807.00</i>		<i>78'700.00</i>	<i>100'000.00</i>
3631.00	Nutzniessendenbeiträge an Kanton für Schutzwald		2'164.00		1'700.00		
3632.00	Beitrag an Forstbetriebe für Abgeltung gemeinwirtschaftliche Leistungen		76'643.00		77'000.00		100'000.00
83	Jagd und Fischerei		800.00		800.00		800.00
	<i>Nettoergebnis</i>			<i>800.00</i>		<i>800.00</i>	
830	Jagd und Fischerei		800.00		800.00		800.00
	<i>Nettoergebnis</i>			<i>800.00</i>		<i>800.00</i>	
8300	Jagd und Fischerei		800.00		800.00		800.00
	<i>Nettoergebnis</i>			<i>800.00</i>		<i>800.00</i>	
4240.00	Fischenzen		800.00		800.00		800.00
84	Tourismus		814'172.22	176'076.77	840'640.00	171'300.00	757'059.96
	<i>Nettoergebnis</i>			<i>638'095.45</i>		<i>669'340.00</i>	<i>510'784.62</i>
840	Tourismus		814'172.22	176'076.77	840'640.00	171'300.00	757'059.96
	<i>Nettoergebnis</i>			<i>638'095.45</i>		<i>669'340.00</i>	<i>510'784.62</i>

Stadt Zofingen

Einwohnergemeinde Zofingen

Erfolgsrechnung

10. Erfolgsrechnung nach funktionaler Gliederung mit Erläuterungen

8400	Stadtmarketing, Stadtbüro	814'172.22	176'076.77	840'640.00	171'300.00	757'059.96	246'275.34
	<i>Nettoergebnis</i>		638'095.45		669'340.00		510'784.62
3010.00	Löhne des Verwaltungs- und Betriebspersonals	403'121.00		395'170.00		404'047.60	
3010.09	Erstattung von Lohn des Verwaltungs- und Betriebspersonals	-1'063.70					
3050.00	AG-Beiträge AHV, IV, EO, ALV, VK	26'414.50		25'380.00		26'197.30	
3052.00	AG-Beiträge Pensionskasse	39'803.20		44'270.00		43'404.00	
3053.00	AG-Beiträge Unfallversicherung	5'519.61		5'680.00		5'804.55	
3054.00	AG-Beiträge Familienausgleichskasse	5'934.75		5'700.00		5'886.10	
3055.00	AG-Beiträge Krankentaggeldversicherung	2'089.60		2'200.00		2'178.75	
3100.00	Büromaterial	916.05		1'000.00		714.30	
3101.00	Betriebs-, Verbrauchsmaterial, Werbegeschenke*	29'367.72		12'000.00		8'423.85	
3102.00	Drucksachen, Publikationen	20'448.30		27'000.00		20'735.35	
3110.00	Anschaffungen Mobilier	4'536.35		5'000.00		2'381.55	
3130.00	Dienstleistungen Dritter	65'166.66		74'600.00		53'362.11	
3130.01	Weihnachtsbeleuchtung*	14'836.09		12'000.00		6'064.30	
3133.00	Informatik-Nutzungsaufwand	1'222.50				2'593.40	
3137.00	Steuern und Abgaben	1'375.65		400.00		483.20	
3170.00	Reisekosten und Spesen	2'850.00		3'200.00		2'235.00	
3636.00	Sponsoringbeiträge	60'346.00		100'000.00		71'703.75	
3636.50	Beiträge an Veranstaltungen einheim. Vereine	500.00		3'000.00		850.00	
3910.01	Interne Verrechnung Informatik-Kosten	37'260.00		41'590.00		33'130.00	
3910.02	Interne Verrechnung allg. Verw.-Kosten	20'526.68		22'750.00		17'305.91	
3910.04	Interne Verrechnung Werkhofleistungen	53'701.26		41'500.00		31'358.94	
3920.00	Interne Verrechnung Pacht, Mieten, Benützungskosten	19'300.00		18'200.00		18'200.00	
4250.00	Tageskarten SBB		3'776.40		2'000.00		70'237.70
4250.01	Verkaufsprovisionen Altstadt-/Bahnhofparking		25'668.00		27'000.00		23'531.00
4250.02	Stadtführungen		8'520.78		13'000.00		14'866.17
4250.03	Provisionen Vorverkäufe M+T		369.84		2'500.00		226.85
4250.04	Provisionen Vorverkäufe Kleine Bühne		-534.25		200.00		770.25
4250.05	Provisionen Vorverkäufe andere*		4'264.15		400.00		508.82
4250.06	Bearbeitungsgebühr Bewilligungen		6'995.00		6'000.00		8'475.00
4250.08	Div. Verkäufe/Erträge*		9'816.85		3'000.00		3'459.55
4250.10	Vermietung Plakatwände zofingenregio		3'000.00		3'000.00		3'000.00
4635.00	Beitrag StWZ an Weihnachtsbeleuchtung		10'000.00		10'000.00		7'000.00
4635.01	Beiträge von privaten Unternehmungen						10'000.00
4910.06	Interne Verrechnung Leistungen Stadtbüro		104'200.00		104'200.00		104'200.00

* Erläuterungen zu einzelnen Positionen							
3101.00 Seit dieser Legislatur werden Werbegeschenke und Give-aways viel grosszügiger abgegeben als früher. Da Werbeartikel oft in grossen Mengen bestellt werden (Skaleneffekt) konnte lange von den Beständen gezehrt werden. Alleine das Willkommenspräntli für die Neuzuzügerinnen und Neuzuzüger verursacht Ausgaben von CHF 6'000.00.							
3130.01 Die Weihnachtsbeleuchtung erfolgt neu mit Tannenbäumen in der Altstadt, wofür zusätzliche Beleuchtungsketten benötigt wurden.							
4250.05 Die SBB hat das Angebot an Tageskarten Gemeinden umgestaltet. Neu konnten alle Personen (nicht nur Einwohnende von Zofingen) Tageskarten bei uns beziehen. Wir haben mehr Karten verkauft.							
4250.05 Es fehlt noch die Rechnung von Cantus Firmus über einen Betrag von rund CHF 3'600.00, die üblicherweise ertragsmindernd verbucht würde. Die Rechnung lag bis zum Buchungsschluss noch nicht vor und wurde seitens des Bereichs nicht zur Abgrenzung gemeldet. Infolge zu geringer Wesentlichkeit in Relation zum Gesamtertrag ist dies vertretbar. Unter Berücksichtigung des Betrags würde das Konto auf Budgetniveau sein. Entsprechend wird nun im Folgejahr der Aufwand verbucht.							
4250.08 Hier ist unter andem ein grösserer Betrag als Ertrag verbucht, der aufwandseitig separat belastet wird. Es handelt sich um die Rückvergütung in einem Schadenfall eines Veranstalters.							
85	Industrie, Gewerbe, Handel	45'000.00		45'000.00		45'000.00	
	<i>Nettoergebnis</i>		<i>45'000.00</i>		<i>45'000.00</i>		<i>45'000.00</i>
850	Industrie, Gewerbe, Handel	45'000.00		45'000.00		45'000.00	
	<i>Nettoergebnis</i>		<i>45'000.00</i>		<i>45'000.00</i>		<i>45'000.00</i>
8500	Industrie, Gewerbe, Handel	45'000.00		45'000.00		45'000.00	
	<i>Nettoergebnis</i>		<i>45'000.00</i>		<i>45'000.00</i>		<i>45'000.00</i>
3632.00	Beitrag an Wirtschaftsförderung Oftringen, Rothrist, Zofingen	45'000.00		45'000.00		45'000.00	
87	Brennstoffe und Energie	8'572.00	638'756.60	8'572.00	670'000.00	8'572.00	676'819.40
	<i>Nettoergebnis</i>	<i>630'184.60</i>		<i>661'428.00</i>		<i>668'247.40</i>	
871	Elektrizität		638'756.60		670'000.00		676'819.40
	<i>Nettoergebnis</i>	<i>638'756.60</i>		<i>670'000.00</i>		<i>676'819.40</i>	
8710	Elektrizität		638'756.60		670'000.00		676'819.40
	<i>Nettoergebnis</i>	<i>638'756.60</i>		<i>670'000.00</i>		<i>676'819.40</i>	
4120.00	Konzessionen StWZ		638'756.60		670'000.00		676'819.40
873	Nichtelektrische Energie	8'572.00		8'572.00		8'572.00	
	<i>Nettoergebnis</i>	<i>8'572.00</i>		<i>8'572.00</i>		<i>8'572.00</i>	
8730	Nichtelektrische Energie	8'572.00		8'572.00		8'572.00	

Stadt Zofingen

Einwohnergemeinde Zofingen

Erfolgsrechnung

10. Erfolgsrechnung nach funktionaler Gliederung mit Erläuterungen

	<i>Nettoergebnis</i>		8'572.00		8'572.00		8'572.00	
3300.30	Planmässige Abschreibungen Tiefbauten allgemeiner Haushalt		8'572.00		8'572.00		8'572.00	
9	FINANZEN UND STEUERN		9'730'586.78	48'975'805.25	15'652'758.05	56'303'610.00	9'799'798.25	48'065'149.75
	<i>Nettoergebnis</i>		39'245'218.47		40'650'851.95		38'265'351.50	
91	Steuern		125'327.86	43'129'597.85	82'000.00	42'750'000.00	-67'476.35	41'908'376.65
	<i>Nettoergebnis</i>		43'004'269.99		42'668'000.00		41'975'853.00	
910	Steuern		125'327.86	43'129'597.85	82'000.00	42'750'000.00	-67'476.35	41'908'376.65
	<i>Nettoergebnis</i>		43'004'269.99		42'668'000.00		41'975'853.00	
9100	Allgemeine Gemeindesteuern		121'851.11	41'809'709.95	70'000.00	41'370'000.00	-26'569.85	40'497'176.40
	<i>Nettoergebnis</i>		41'687'858.84		41'300'000.00		40'523'746.25	
3180.00	Bildung Wertberichtigung Steuerforderungen		11'000.00					
3180.09	Auflösung Wertberichtigung Steuerforderungen						-15'000.00	
3181.00	Forderungsverluste / Abschreibungen Steuern		144'438.61		120'000.00		80'116.90	
3181.01	Forderungsverluste juristische Personen		11'435.00					
3181.09	Eingang abgeschriebene Steuern		-45'022.50		-50'000.00		-91'686.75	
4000.00	Einkommenssteuern natürliche Personen, Rechnungsjahr			29'216'049.23		29'700'000.00		28'662'358.87
4000.10	Einkommenssteuern natürliche Personen, Vorjahre			2'434'245.09		2'500'000.00		2'063'791.33
4000.30	Pauschale Steueranrechnung natürliche Personen			-32'162.15		-30'000.00		-18'143.35

Stadt Zofingen

Erfolgsrechnung

Einwohnergemeinde Zofingen

10. Erfolgsrechnung nach funktionaler Gliederung mit Erläuterungen

4001.00	Vermögenssteuern natürliche Personen, Rechnungsjahr	3'935'033.52		4'000'000.00		3'867'840.73	
4001.10	Vermögenssteuern natürliche Personen, Vorjahre	340'772.11		300'000.00		292'023.17	
4002.00	Quellensteuern natürliche Personen	2'056'579.80		1'400'000.00		1'596'941.25	
4010.00*	Gewinn- und Kapitalsteuern juristische Personen	3'860'520.45		3'500'000.00		4'032'364.40	
4010.30	Pauschale Steueranrechnung juristische Personen	-1'328.10					
* Erläuterungen zu einzelnen Positionen							
4010.00 Einmalige Korrekturbuchung beim Ausstand der Aktiensteuern aus vor Jahren vollzogenen Umstellung von Ist- auf Sollstellungsbuchung. Minderung des Ertrags um CHF 664'191.00. Zusätzlich Nachbuchung der Soll-Stellung aus dem Dezember 2023, was den Ertrag wiederum erhöht.							
9101	Sondersteuern	3'476.75	1'319'887.90	12'000.00	1'380'000.00	-40'906.50	1'411'200.25
	<i>Nettoergebnis</i>	<i>1'316'411.15</i>		<i>1'368'000.00</i>		<i>1'452'106.75</i>	
3180.09	Auflösung Wertberichtigung Steuerforderungen	-11'000.00				-56'000.00	
3181.00	Forderungsverluste / Abschreibungen Steuern	926.75				643.50	
3601.00	Ertragsanteile an den Kanton von Hundetaxen	13'550.00		12'000.00		14'450.00	
4000.20	Nachsteuern Einkommenssteuern natürliche Personen		145'049.85		100'000.00		67'789.85
4022.00	Grundstückgewinnsteuern		711'427.00		900'000.00		1'141'011.00
4024.00	Erbschafts- und Schenkungssteuern		386'178.45		300'000.00		120'332.00
4033.00	Hundetaxen		77'232.60		80'000.00		82'067.40
93	Finanz- und Lastenausgleich	1'098'000.00	325'700.00	1'098'000.00	324'000.00	607'000.00	323'900.00
	<i>Nettoergebnis</i>		<i>772'300.00</i>		<i>774'000.00</i>		<i>283'100.00</i>
930	Finanz- und Lastenausgleich	1'098'000.00	325'700.00	1'098'000.00	324'000.00	607'000.00	323'900.00
	<i>Nettoergebnis</i>		<i>772'300.00</i>		<i>774'000.00</i>		<i>283'100.00</i>
9300	Finanz- und Lastenausgleich	1'098'000.00	325'700.00	1'098'000.00	324'000.00	607'000.00	323'900.00
	<i>Nettoergebnis</i>		<i>772'300.00</i>		<i>774'000.00</i>		<i>283'100.00</i>
3621.50	Innerkantonaler Finanzausgleich, Abgaben an Kanton		1'098'000.00		1'098'000.00		607'000.00

Stadt Zofingen

Einwohnergemeinde Zofingen

Erfolgsrechnung

10. Erfolgsrechnung nach funktionaler Gliederung mit Erläuterungen

4621.60	Innerkantonaler Finanzausgleich, Ausgleichszahlung gem. Aufgabenverschiebungsbilanz		325'700.00		324'000.00		323'900.00
96	Vermögens- und Schuldenverwaltung	1'089'778.96	3'112'454.67	983'310.00	10'667'790.00	699'228.39	3'363'570.00
	<i>Nettoergebnis</i>		<i>2'022'675.71</i>		<i>9'684'480.00</i>		<i>2'664'341.61</i>
961	Zinsen	725'369.28	1'947'897.41	665'000.00	9'438'090.00	389'234.28	2'109'288.07
	<i>Nettoergebnis</i>		<i>1'222'528.13</i>		<i>8'773'090.00</i>		<i>1'720'053.79</i>
9610	Zinsen	725'369.28	1'947'897.41	665'000.00	9'438'090.00	389'234.28	2'109'288.07
	<i>Nettoergebnis</i>		<i>1'222'528.13</i>		<i>8'773'090.00</i>		<i>1'720'053.79</i>
3400.00	Verzinsung laufende Verbindlichkeiten		257.59				802.73
3401.00	Verzinsung Finanzverbindlichkeiten		621'817.74		585'000.00		353'822.30
3409.01	Verpflichtungsverzinsung		3'875.20		20'000.00		4'441.50
3499.00	Skonti, Vergütungszinsen Steuern, Guthabenzinsen		99'418.75		60'000.00		30'167.75
4400.00	Zinsen flüssige Mittel		67'845.65				20'661.56
4401.00	Zinsen Forderungen und Kontokorrente		156'648.11		195'000.00		111'597.78
4402.00	Zinsen Finanzanlagen		2'222.25				84'840.48
4409.00	Zinsen Bauschulden HPS		107'753.35		92'360.00		94'911.55
4409.01	Zinsen Bauschulden Seniorenzentrum		461'939.50		465'900.00		492'939.30
4409.02	Zinsen Bauschulden Alterswohnungen		270'213.55		269'900.00		278'337.40
4451.00	Dividende StWZ Energie AG		867'000.00		8'400'000.00		1'026'000.00
4940.00	Interne Verrechnung von Kalk. Zinsen und Finanzaufwand		14'275.00		14'930.00		
* Erläuterungen zu einzelnen Positionen							
4451.00 Nicht-Realisierung der vorgesehen Einmalausschüttung (Sonderdividende CHF 7.4 Mio.) aus der geplanten Fusion der reg. Energieversorger (Oftringen/Rothrist/Zofingen).							
963	Liegenschaften des Finanzvermögens	364'409.68	1'164'557.26	318'310.00	1'229'700.00	309'994.11	1'254'281.93
	<i>Nettoergebnis</i>		<i>800'147.58</i>		<i>911'390.00</i>		<i>944'287.82</i>
9630	Liegenschaften des Finanzvermögens	364'409.68	1'164'557.26	318'310.00	1'229'700.00	309'994.11	1'254'281.93
	<i>Nettoergebnis</i>		<i>800'147.58</i>		<i>911'390.00</i>		<i>944'287.82</i>

Stadt Zofingen

Erfolgsrechnung

Einwohnergemeinde Zofingen

10. Erfolgsrechnung nach funktionaler Gliederung mit Erläuterungen

3010.00	Löhne des Verwaltungs- und Betriebspersonals*	11'078.71		5'150.00		7'176.93
3050.00	AG-Beiträge AHV, IV, EO, ALV, VK	533.85		330.00		400.58
3052.00	AG-Beiträge Pensionskasse	488.14		360.00		273.76
3053.00	AG-Beiträge Unfallversicherung	114.33		90.00		96.42
3054.00	AG-Beiträge Familienausgleichskasse	120.52		70.00		90.27
3055.00	AG-Beiträge Krankentaggeldversicherung	27.01		20.00		16.27
3430.40	Baulicher Unterhalt Gebäude*	159'554.45		121'040.00		88'444.64
3431.10	Betriebs- und Verbrauchsmaterial	257.70		2'000.00		53.78
3439.10	Ver- und Entsorgung*	128'293.05		118'000.00		164'554.80
3439.30	Sachversicherungsprämien	13'150.50		19'000.00		18'836.10
3439.40	Dienstleistungen Dritter	15'641.86		15'000.00		3'208.80
3910.04	Interne Verrechnung Werkhofleistungen	4'652.21		7'550.00		3'150.90
3910.05	Interne Verrechnung Leistungen Hochbau und Liegenschaften	30'497.35		29'700.00		23'690.86
4411.00	Gewinn aus Verkäufen von Sachanlagen FV					198'550.00
4430.00	Pacht- und Mietzinse Liegenschaften FV		1'074'963.31		1'164'700.00	974'703.63
4439.00	übrige Liegenschaftenerträge, Rückerstattung HK & NK		89'593.95		65'000.00	81'028.30

*** Erläuterungen zu einzelnen Positionen**

- 3010.00 Überschreitung durch Krankheitsfall (Aufwand Personalerersatz).
- 3430.40 Der allgemeine Gebäudeunterhalt ist höher ausgefallen als angenommen (u.a. Reparatur Toranlagen).
- 3439.10 Die Energiepreise sind nicht so stark zurückgegangen wie angenommen.

99	Nicht aufgeteilte Posten	7'417'479.96	2'408'052.73	13'489'448.05	2'561'820.00	8'561'046.21	2'469'303.10
	<i>Nettoergebnis</i>		5'009'427.23		10'927'628.05		6'091'743.11
990	Nicht aufgeteilte Posten	2'408'052.73	2'408'052.73	2'561'820.00	2'561'820.00	2'469'303.10	2'469'303.10
	<i>Nettoergebnis</i>						
9901	Werkhof	2'408'052.73	2'408'052.73	2'561'820.00	2'561'820.00	2'469'303.10	2'469'303.10
	<i>Nettoergebnis</i>						
3010.00	Löhne des Verwaltungs- und Betriebspersonals	1'775'704.70		1'845'060.00		1'753'029.00	
3010.09	Erstattung von Lohn des Verwaltungs- und Betriebspersonals	-24'246.25				-10'837.30	
3050.00	AG-Beiträge AHV, IV, EO, ALV, VK	113'046.95		118'460.00		109'956.10	
3052.00	AG-Beiträge Pensionskasse	156'145.20		155'970.00		148'734.75	
3053.00	AG-Beiträge Unfallversicherung	41'164.97		46'550.00		43'168.30	

Stadt Zofingen

Erfolgsrechnung

Einwohnergemeinde Zofingen

10. Erfolgsrechnung nach funktionaler Gliederung mit Erläuterungen

3054.00	AG-Beiträge Familienausgleichskasse	25'434.55		26'680.00		24'781.10	
3055.00	AG-Beiträge Krankentaggeldversicherung	8'568.15		8'970.00		8'365.50	
3090.00	Aus- und Weiterbildung des Personals	3'510.75		4'000.00		13'011.90	
3100.00	Büromaterial	1'425.75		2'500.00		1'802.35	
3101.00	Betriebs-, Verbrauchsmaterial	70'786.99		85'000.00		72'594.05	
3111.00	Anschaffung Apparate, Maschinen, Geräte, Fahrzeuge, Werkzeuge	19'108.10		21'500.00		17'377.65	
3112.00	Anschaffung Dienstkleider	22'507.55		25'000.00		24'049.78	
3130.00	Dienstleistungen Dritter	12'223.74		10'000.00		9'274.43	
3134.00	Sachversicherungsprämien	35'458.25		32'000.00		31'921.05	
3137.10	Pauschalsteuer	7'169.59		10'000.00		7'737.04	
3144.00	Unterhalt Hochbauten					285.65	
3151.00	Unterhalt Apparate, Maschinen, Geräte, Fahrzeuge, Werkzeuge	86'011.82		125'000.00		166'039.19	
3170.00	Reisekosten und Spesen	7'730.30		9'000.00		7'557.00	
3910.01	Interne Verrechnung Informatik-Kosten	27'580.00		25'840.00		24'200.00	
3910.02	Interne Verrechnung allg. Verw.-Kosten	18'721.62		10'290.00		16'255.56	
4240.00	Benützungsgebühren und Dienstleistung. (8.1 %)		156'678.64		180'000.00		179'056.70
4240.01	Benützungsgebühren und Dienstleistung. (0.0 %)		51'369.30		40'000.00		66'028.35
4250.00	Verkäufe (8.1 %)		1'998.00		7'000.00		157.85
4250.01	Verkäufe (0.0 %)		30.00		2'000.00		476.80
4260.00	Rückerstattungen Dritter (8.1 %)		197.90		200.00		341.80
4260.01	Rückerstattungen Dritter (0.0 %)				15'000.00		12'080.00
4310.00	Eigenleistungen für Investitionen Sachanlagen		4'675.00				
4612.00	Entschädigungen von Eigenwirtschaftsbetrieben		208'602.15		188'650.00		214'523.65
4910.04	Interne Verrechnung Werkhofleistungen		1'970'693.04		2'128'970.00		1'996'637.95
4910.10	Interne Verrechnung Pikettdienst		13'808.70				
999	Abschluss	5'009'427.23		10'927'628.05		6'091'743.11	
	<i>Nettoergebnis</i>		5'009'427.23		10'927'628.05		6'091'743.11
9990	Abschluss	5'009'427.23		10'927'628.05		6'091'743.11	
	<i>Nettoergebnis</i>		5'009'427.23		10'927'628.05		6'091'743.11
9000.00	Ertragsüberschuss	5'009'427.23		10'927'628.05		6'091'743.11	
		113'506'721.44	113'506'721.44	120'644'090.75	120'644'090.75	109'146'981.81	109'146'981.81
	Gesamtergebnis						
		113'506'721.44	113'506'721.44	120'644'090.75	120'644'090.75	109'146'981.81	109'146'981.81

Artengliederung		Rechnung 2024		Budget 2024		Rechnung 2023	
		Aufwand	Ertrag	Aufwand	Ertrag	Aufwand	Ertrag
3	Aufwand	107'736'609.37		109'332'768.70		102'232'692.01	
30	Personalaufwand	38'421'271.37		39'254'573.00		36'002'465.93	
31	Sach- und übriger Betriebsaufwand	19'057'391.81		18'655'730.00		17'215'185.03	
33	Abschreibungen Verwaltungsvermögen	6'133'182.14		6'229'247.20		6'249'073.07	
34	Finanzaufwand	1'882'173.24		1'768'200.00		1'530'520.65	
36	Transferaufwand	35'468'574.95		36'380'326.00		34'862'701.55	
38	Ausserordentlicher Aufwand	13'100.90		10'000.00		5'720.83	
39	Interne Verrechnungen	6'760'914.96		7'034'692.50		6'367'024.95	
4	Ertrag		113'274'722.19		120'582'898.75		109'026'092.53
40	Fiskalertrag		43'129'597.85		42'750'000.00		41'908'376.65
41	Regalien und Konzessionen		677'607.25		704'000.00		711'589.55
42	Entgelte		35'145'766.10		34'987'250.00		34'142'425.35
43	Verschiedene Erträge		347'440.40		380'500.00		332'931.53
44	Finanzertrag		4'864'774.17		12'307'160.00		5'143'978.94
45	Entnahmen aus Fonds und Spezialfinanzierungen		658'398.19		551'760.00		671'600.35
46	Transferertrag		21'690'223.27		21'867'536.25		19'748'165.21
49	Interne Verrechnungen		6'760'914.96		7'034'692.50		6'367'024.95
9	Abschlusskonten	5'770'112.07	231'999.25	11'311'322.05	61'192.00	6'914'289.80	120'889.28
90	Abschluss Erfolgsrechnung	5'770'112.07	231'999.25	11'311'322.05	61'192.00	6'914'289.80	120'889.28
Gesamtergebnis		113'506'721.44	113'506'721.44	120'644'090.75	120'644'090.75	109'146'981.81	109'146'981.81
		113'506'721.44	113'506'721.44	120'644'090.75	120'644'090.75	109'146'981.81	109'146'981.81

Artengliederung		Rechnung 2024		Budget 2024		Rechnung 2023	
		Aufwand	Ertrag	Aufwand	Ertrag	Aufwand	Ertrag
3	Aufwand	107'736'609.37		109'332'768.70		102'232'692.01	
30	Personalaufwand	38'421'271.37		39'254'573.00		36'002'465.93	
300	Behörden und Kommissionen	567'745.20		553'390.00		547'673.40	
3000	Löhne, Tag- und Sitzungsgelder an Behörden und Kommissionen	567'745.20		553'390.00		547'673.40	
301	Löhne des Verwaltungs- und Betriebspersonals	27'991'855.16		28'523'210.00		25'960'678.89	
3010	Löhne des Verwaltungs- und Betriebspersonals	27'991'855.16		28'523'210.00		25'960'678.89	
302	Löhne der Lehrpersonen	3'657'274.70		3'561'510.00		3'424'974.35	
3020	Löhne der Lehrpersonen	3'657'274.70		3'561'510.00		3'424'974.35	
305	Arbeitgeberbeiträge	5'675'056.45		5'832'323.00		5'304'602.41	
3050	AG-Beiträge AHV, IV, EO, ALV, VK	1'990'186.86		2'052'616.00		1'872'909.33	
3052	AG-Beiträge Pensionskasse	2'571'904.25		2'612'440.00		2'375'578.19	
3053	AG-Beiträge Unfallversicherung	444'367.61		481'334.00		429'436.18	
3054	AG-Beiträge Familienausgleichskasse	450'425.17		461'697.00		421'768.17	
3055	AG-Beiträge Krankentaggeldversicherung	218'172.56		224'236.00		204'910.54	
306	Arbeitgeberleistungen	25'846.15		24'640.00		42'564.60	
3061	Renten oder Rentenanteile						
3062	Teuerungszulagen auf Renten und Rentenanteilen	5'266.15		4'560.00		4'381.50	
3064	Überbrückungsrenten	20'580.00		20'080.00		38'183.10	
309	Übriger Personalaufwand	503'493.71		759'500.00		721'972.28	
3090	Aus- und Weiterbildung des Personals	337'850.90		587'800.00		479'291.59	
3091	Personalwerbung	33'999.25		48'400.00		20'502.06	

Artengliederung		Rechnung 2024		Budget 2024		Rechnung 2023	
		Aufwand	Ertrag	Aufwand	Ertrag	Aufwand	Ertrag
3099	Übriger Personalaufwand	131'643.56		123'300.00		222'178.63	
31	Sach- und übriger Betriebsaufwand	19'057'391.81		18'655'730.00		17'215'185.03	
310	Material- und Warenaufwand	3'000'503.49		3'045'150.00		2'825'322.55	
3100	Büromaterial	160'578.51		148'700.00		148'534.27	
3101	Betriebs-, Verbrauchsmaterial	806'729.52		825'300.00		705'141.44	
3102	Drucksachen, Publikationen	129'099.38		136'250.00		112'202.96	
3103	Fachliteratur, Zeitschriften	92'591.48		87'100.00		92'443.96	
3104	Lehrmittel	822'307.43		870'600.00		803'543.68	
3105	Lebensmittel	883'660.12		861'200.00		855'116.99	
3106	Medizinisches Material	105'537.05		116'000.00		108'339.25	
311	Nicht aktivierbare Anlagen	854'873.91		1'089'050.00		1'293'035.28	
3110	Büromöbel und -geräte, Schulmobiliar	251'633.13		274'050.00		245'506.03	
3111	Maschinen, Geräte und Fahrzeuge	393'465.79		514'400.00		838'168.36	
3112	Kleider, Wäsche, Vorhänge	76'399.90		92'800.00		95'052.24	
3113	Hardware	33'009.64		89'800.00		37'540.45	
3118	Immaterielle Anlagen	52'365.45		70'000.00		28'768.20	
3119	Übrige nicht aktivierbare Anlagen	48'000.00		48'000.00		48'000.00	
312	Ver- und Entsorgung Liegenschaften VV	2'216'766.13		1'952'100.00		2'153'847.18	
3120	Ver- und Entsorgung Liegenschaften VV	2'216'766.13		1'952'100.00		2'153'847.18	
313	Dienstleistungen und Honorare	7'271'705.78		6'638'205.00		6'181'189.48	
3130	Dienstleistungen Dritter	6'327'449.04		5'768'255.00		5'324'502.15	
3132	Honorare externe Berater, Gutachter, Fachexperten etc.	548'442.52		432'000.00		427'495.32	
3133	Informatik-Nutzungsaufwand	1'222.50		2'500.00		2'593.40	

Artengliederung		Rechnung 2024		Budget 2024		Rechnung 2023	
		Aufwand	Ertrag	Aufwand	Ertrag	Aufwand	Ertrag
3134	Sachversicherungsprämien	290'674.05		347'050.00		332'280.45	
3136	Honorare privatärztlicher Tätigkeit	57'994.70		47'000.00		52'415.25	
3137	Steuern und Abgaben	45'922.97		41'400.00		41'902.91	
314	Baulicher und betrieblicher Unterhalt	2'624'292.28		2'688'925.00		1'980'454.57	
3140	Unterhalt Grundstücke	165'933.91		172'000.00		138'806.89	
3141	Unterhalt Strassen / Verkehrswege	480'206.98		477'000.00		350'949.10	
3143	Unterhalt Tiefbauten	306'711.69		330'300.00		266'506.85	
3144	Unterhalt Hochbauten	1'671'439.70		1'709'625.00		1'224'191.73	
315	Unterhalt Mobilien und immaterielle Anlagen	1'078'573.66		1'163'700.00		1'101'142.65	
3150	Unterhalt Büromöbel und -geräte, Schulmobiliar	95'283.09		123'600.00		96'053.44	
3151	Unterhalt Apparate, Maschinen, Geräte, Fahrzeuge, Werkzeuge	493'701.80		499'600.00		504'433.87	
3153	Informatik-Unterhalt (Hardware)	66'928.10		55'000.00		55'580.15	
3158	Unterhalt immaterielle Anlagen	422'660.67		485'500.00		445'075.19	
316	Mieten, Leasing, Pachten, Benützungsgebühren	970'736.04		1'020'820.00		847'219.06	
3160	Miete und Pacht Liegenschaften	597'270.69		613'920.00		482'526.48	
3161	Mieten, Benützungskosten, Anlagen	23'755.10		9'400.00		15'361.00	
3162	Raten für operatives Leasing	292'773.55		340'000.00		300'407.58	
3169	Übrige Mieten und Benützungskosten	56'936.70		57'500.00		48'924.00	
317	Spesenentschädigungen	932'384.01		884'680.00		810'673.27	
3170	Reisekosten und Spesen	435'130.93		439'180.00		387'141.72	
3171	Exkursionen, Schulreisen und Lager	497'253.08		445'500.00		423'531.55	
318	Wertberichtigungen auf Forderungen	59'544.95		123'000.00		-24'503.25	
3180	Wertberichtigungen auf Forderungen	-88'000.00				-18'000.00	

Artengliederung		Rechnung 2024		Budget 2024		Rechnung 2023	
		Aufwand	Ertrag	Aufwand	Ertrag	Aufwand	Ertrag
3181	Tatsächliche Forderungsverluste	147'544.95		123'000.00		-6'503.25	
319	Verschiedener Betriebsaufwand	48'011.56		50'100.00		46'804.24	
3199	Übriger Betriebsaufwand	48'011.56		50'100.00		46'804.24	
33	Abschreibungen Verwaltungsvermögen	6'133'182.14		6'229'247.20		6'249'073.07	
330	Abschreibungen Sachanlagen VV	6'133'182.14		6'229'247.20		6'132'601.72	
3300	Planmässige Abschreibungen Sachanlagen	6'122'182.14		6'229'247.20		5'997'730.02	
3301	Ausserplanmässige Abschreibungen Sachanlagen	11'000.00				134'871.70	
332	Abschreibungen immaterielle Anlagen					116'471.35	
3320	Planmässige Abschreibungen immaterielle Anlagen					116'471.35	
34	Finanzaufwand	1'882'173.24		1'768'200.00		1'530'520.65	
340	Zinsaufwand	1'465'856.93		1'433'160.00		1'225'254.78	
3400	Verzinsung laufende Verbindlichkeiten	257.59				802.73	
3401	Verzinsung kurzfristige Finanzverbindlichkeiten	621'817.74		585'000.00		353'822.30	
3409	Übrige Passivzinsen	843'781.60		848'160.00		870'629.75	
343	Liegenschaftenaufwand Finanzvermögen	316'897.56		275'040.00		275'098.12	
3430	Baulicher Unterhalt Liegenschaften FV	159'554.45		121'040.00		88'444.64	
3431	Nicht baulicher Unterhalt Liegenschaften FV	257.70		2'000.00		53.78	
3439	Übriger Liegenschaftsaufwand FV	157'085.41		152'000.00		186'599.70	
349	Verschiedener Finanzaufwand	99'418.75		60'000.00		30'167.75	
3499	Übriger Finanzaufwand	99'418.75		60'000.00		30'167.75	
36	Transferaufwand	35'468'574.95		36'380'326.00		34'862'701.55	

Artengliederung		Rechnung 2024		Budget 2024		Rechnung 2023	
		Aufwand	Ertrag	Aufwand	Ertrag	Aufwand	Ertrag
360	Ertragsanteile an Dritte	119'944.20		100'000.00		131'111.40	
3601	Ertragsanteile an den Kanton	119'944.20		100'000.00		131'111.40	
361	Entschädigungen an Gemeinwesen	8'874'421.04		8'811'450.00		7'797'285.59	
3611	Entschädigungen an den Kanton	424'502.63		430'000.00		439'708.48	
3612	Entschädigungen an Gemeinden und Gemeindeverbände	7'958'748.46		8'011'450.00		6'980'399.21	
3614	Entschädigungen an öffentliche Unternehmungen	491'169.95		370'000.00		377'177.90	
362	Finanz- und Lastenausgleich	1'098'000.00		1'098'000.00		607'000.00	
3621	Finanz- und Lastenausgleich an den Kanton	1'098'000.00		1'098'000.00		607'000.00	
363	Beiträge an Gemeinwesen und Dritte	25'164'483.71		26'159'150.00		25'835'579.56	
3631	Beiträge an den Kanton	16'029'774.72		15'666'700.00		15'165'131.52	
3632	Beiträge an Gemeinden und Gemeindeverbände	194'056.00		209'800.00		241'475.40	
3634	Beiträge an öffentliche Unternehmungen	1'355'445.00		1'120'000.00		1'175'742.00	
3635	Beiträge an private Unternehmungen					40'000.00	
3636	Beiträge an private Organisationen ohne Erwerbszweck	566'317.28		635'650.00		575'967.77	
3637	Beiträge an private Haushalte	7'018'890.71		8'527'000.00		8'637'262.87	
364	Wertberichtigungen Darlehen VV					279'999.00	
3640	Wertberichtigungen Darlehen VV					279'999.00	
366	Abschreibungen Investitionsbeiträge	211'726.00		211'726.00		211'726.00	
3660	Planmässige Abschreibungen Investitionsbeiträge	211'726.00		211'726.00		211'726.00	
38	Ausserordentlicher Aufwand	13'100.90		10'000.00		5'720.83	
389	Einlagen in das Eigenkapital	13'100.90		10'000.00		5'720.83	

Artengliederung		Rechnung 2024		Budget 2024		Rechnung 2023	
		Aufwand	Ertrag	Aufwand	Ertrag	Aufwand	Ertrag
3899	Abtragung Bilanzfehlbetrag		13'100.90		10'000.00		5'720.83
39	Interne Verrechnungen		6'760'914.96		7'034'692.50		6'367'024.95
391	Interne Verrechnungen von Dienstleistungen		5'669'989.96		5'941'912.50		5'504'274.95
3910	Interne Verrechnungen von Dienstleistungen		5'669'989.96		5'941'912.50		5'504'274.95
392	Interne Verrechnungen von Pacht, Mieten, Benützungskosten		847'900.00		849'100.00		649'000.00
3920	Interne Verrechnung von Pacht, Mieten, Benützungskosten		847'900.00		849'100.00		649'000.00
393	Interne Verrechnungen von Betriebs- und Verwaltungskosten		228'750.00		228'750.00		213'750.00
3930	Interne Verrechnung von Betriebs- und Verwaltungskosten		228'750.00		228'750.00		213'750.00
394	Interne Verrechnungen von kalk. Zinsen und Finanzaufwand		14'275.00		14'930.00		
3940	Interne Verrechnung von kalk. Zinsen und Finanzaufwand		14'275.00		14'930.00		
4	Ertrag		113'274'722.19		120'582'898.75		109'026'092.53
40	Fiskalertrag		43'129'597.85		42'750'000.00		41'908'376.65
400	Direkte Steuern natürliche Personen		38'095'567.45		37'970'000.00		36'532'601.85
4000	Einkommenssteuern natürliche Personen		31'763'182.02		32'270'000.00		30'775'796.70
4001	Vermögenssteuer natürliche Personen		4'275'805.63		4'300'000.00		4'159'863.90
4002	Quellensteuer natürliche Personen		2'056'579.80		1'400'000.00		1'596'941.25
401	Direkte Steuern juristische Personen		3'859'192.35		3'500'000.00		4'032'364.40
4010	Gewinn- und Kapitalsteuern juristische Personen		3'859'192.35		3'500'000.00		4'032'364.40

Artengliederung		Rechnung 2024		Budget 2024		Rechnung 2023	
		Aufwand	Ertrag	Aufwand	Ertrag	Aufwand	Ertrag
402	Übrige Direkte Steuern		1'097'605.45		1'200'000.00		1'261'343.00
4022	Vermögensgewinnsteuern		711'427.00		900'000.00		1'141'011.00
4024	Erbschafts- und Schenkungssteuern		386'178.45		300'000.00		120'332.00
403	Besitz- und Aufwandsteuern		77'232.60		80'000.00		82'067.40
4033	Hundetaxen		77'232.60		80'000.00		82'067.40
41	Regalien und Konzessionen		677'607.25		704'000.00		711'589.55
412	Konzessionen		677'607.25		704'000.00		711'589.55
4120	Konzessionen		677'607.25		704'000.00		711'589.55
42	Entgelte		35'145'766.10		34'987'250.00		34'142'425.35
420	Ersatzabgaben		432'942.70		425'000.00		414'447.80
4200	Ersatzabgaben		432'942.70		425'000.00		414'447.80
421	Gebühren für Amtshandlungen		2'641'214.22		2'338'000.00		2'440'271.06
4210	Gebühren für Amtshandlungen		2'641'214.22		2'338'000.00		2'440'271.06
422	Spital- und Heimtaxen, Kostgelder		14'647'869.25		14'458'200.00		13'905'150.00
4220	Taxen und Kostgelder		14'647'869.25		14'458'200.00		13'905'150.00
423	Schul- und Kursgelder		850'860.80		916'460.00		846'932.30
4231	Kursgelder		850'860.80		916'460.00		846'932.30
424	Benützungsgebühren und Dienstleistungen		6'985'002.93		7'329'190.00		7'354'898.52
4240	Benützungsgebühren und Dienstleistungen		6'985'002.93		7'329'190.00		7'354'898.52
425	Erlös aus Verkäufen		705'455.36		592'100.00		709'280.50

Artengliederung		Rechnung 2024		Budget 2024		Rechnung 2023	
		Aufwand	Ertrag	Aufwand	Ertrag	Aufwand	Ertrag
4250	Verkäufe		705'455.36		592'100.00		709'280.50
426	Rückerstattungen		5'982'194.40		6'134'700.00		5'861'036.46
4260	Rückerstattungen und Kostenbeteiligung Dritter		5'982'194.40		6'134'700.00		5'861'036.46
427	Bussen		2'851'666.74		2'728'600.00		2'567'543.04
4270	Bussen		2'851'666.74		2'728'600.00		2'567'543.04
429	Übrige Entgelte		48'559.70		65'000.00		42'865.67
4290	Übrige Entgelte		48'559.70		65'000.00		42'865.67
43	Verschiedene Erträge		347'440.40		380'500.00		332'931.53
431	Aktivierung Eigenleistungen		347'440.40		380'500.00		332'931.53
4310	Aktivierbare Eigenleistungen auf Sachanlagen		347'440.40		380'500.00		332'931.53
44	Finanzertrag		4'864'774.17		12'307'160.00		5'143'978.94
440	Zinsertrag		1'070'497.61		1'043'160.00		1'087'729.57
4400	Zinsen flüssige Mittel		67'845.65				20'661.56
4401	Zinsen Forderungen und Kontokorrente		156'648.11		195'000.00		111'597.78
4402	Zinsen Finanzanlagen		2'222.25				84'840.48
4409	Übrige Zinsen von Finanzvermögen		843'781.60		848'160.00		870'629.75
441	Realisierte Gewinne FV		44'000.00				336'673.85
4411	Gewinn aus Verkäufen von Sachanlagen FV		44'000.00				336'673.85
443	Liegenschaftenertrag FV		1'164'557.26		1'229'700.00		1'055'731.93
4430	Pacht- und Mietzinse Liegenschaften FV		1'074'963.31		1'164'700.00		974'703.63
4439	Übriger Liegenschaftenertrag FV		89'593.95		65'000.00		81'028.30

Artengliederung		Rechnung 2024		Budget 2024		Rechnung 2023	
		Aufwand	Ertrag	Aufwand	Ertrag	Aufwand	Ertrag
445	Finanzertrag aus Darlehen und Beteiligungen des VV		870'150.00		8'400'000.00		1'029'150.00
4451	Erträge aus Beteiligungen VV		870'150.00		8'400'000.00		1'029'150.00
447	Liegenschaftenertrag VV		1'715'569.30		1'634'300.00		1'634'693.59
4470	Pacht- und Mietzinse Liegenschaften VV		1'371'873.70		1'285'800.00		1'276'815.99
4472	Vergütung für Benützung Liegenschaften VV		343'695.60		348'500.00		357'800.10
4479	Übrige Erträge Liegenschaften VV						77.50
45	Entnahmen aus Fonds und Spezialfinanzierungen		658'398.19		551'760.00		671'600.35
450	Entnahmen aus Fonds und Spezialfinanzierungen im Fremdkapital		17'553.15		44'000.00		127'857.05
4500	Entnahmen aus übrige Verpflichtungen						107'000.00
4501	Entnahmen aus Fonds des FK		17'553.15		44'000.00		20'857.05
451	Entnahmen aus Fonds und Spezialfinanzierungen im Eigenkapital		640'845.04		507'760.00		543'743.30
4510	Entnahmen aus Spezialfinanzierungen des EK		483'511.00		300'000.00		369'250.00
4511	Entnahmen aus Fonds EK		108'115.00		147'261.00		108'115.00
4512	Entnahme Legate und Stiftungen ohne eigenen Rechtspersönlichkeit im EK		49'219.04		60'499.00		66'378.30
46	Transferertrag		21'690'223.27		21'867'536.25		19'748'165.21
461	Entschädigungen von öffentlichen Gemeinwesen		13'459'229.25		13'857'042.25		11'672'509.46
4610	Entschädigungen vom Bund		1'382'978.19		1'330'750.00		1'268'483.15
4611	Entschädigungen vom Kanton		19'291.30		27'500.00		27'443.65

Artengliederung		Rechnung 2024		Budget 2024		Rechnung 2023	
		Aufwand	Ertrag	Aufwand	Ertrag	Aufwand	Ertrag
4612	Entschädigungen von Gemeinden und Gemeindeverbänden		12'056'959.76		12'498'792.25		10'376'582.66
462	Finanz- und Lastenausgleich		325'700.00		324'000.00		323'900.00
4621	Finanz- und Lastenausgleich vom Kanton		325'700.00		324'000.00		323'900.00
463	Beiträge von öffentlichen Gemeinwesen und Dritten		7'627'534.34		7'339'380.00		7'425'974.72
4630	Beiträge vom Bund		4'000.00				3'498.87
4631	Beiträge vom Kanton		6'737'020.39		6'466'320.00		6'569'351.47
4632	Beiträge von Gemeinden und Gemeindeverbänden		814'741.40		824'760.00		811'239.15
4635	Beiträge von privaten Unternehmungen		10'000.00		10'000.00		17'000.00
4636	Beiträge von privaten Organisationen ohne Erwerbszweck		43'122.55		38'300.00		23'477.53
4637	Beiträge von privaten Haushalten		18'650.00				1'407.70
466	Auflösung passivierte Investitionsbeiträge		353'295.00		337'114.00		313'304.00
4660	Planmässige Auflösung passivierter Investitionsbeiträge		353'295.00		337'114.00		313'304.00
469	Verschiedener Transferertrag		-75'535.32		10'000.00		12'477.03
4699	Rückverteilungen		-75'535.32		10'000.00		12'477.03
49	Interne Verrechnungen		6'760'914.96		7'034'692.50		6'367'024.95
491	Interne Verrechnungen von Dienstleistungen		5'669'989.96		5'941'912.50		5'504'274.95
4910	Interne Verrechnung von Dienstleistungen		5'669'989.96		5'941'912.50		5'504'274.95
492	Interne Verrechnungen von Pacht, Mieten, Benützungskosten		847'900.00		849'100.00		649'000.00
4920	Interne Verrechnung von Pacht, Mieten, Benützungskosten		847'900.00		849'100.00		649'000.00

Artengliederung		Rechnung 2024		Budget 2024		Rechnung 2023	
		Aufwand	Ertrag	Aufwand	Ertrag	Aufwand	Ertrag
493	Interne Verrechnungen von Betriebs- und Verwaltungskosten		228'750.00		228'750.00		213'750.00
4930	Interne Verrechnung von Betriebs- und Verwaltungskosten		228'750.00		228'750.00		213'750.00
494	Interne Verrechnungen von kalk. Zinsen und Finanzaufwand		14'275.00		14'930.00		
4940	Interne Verrechnung von Kalk. Zinsen und Finanzaufwand		14'275.00		14'930.00		
9	Abschlusskonten	5'770'112.07	231'999.25	11'311'322.05	61'192.00	6'914'289.80	120'889.28
90	Abschluss Erfolgsrechnung	5'770'112.07	231'999.25	11'311'322.05	61'192.00	6'914'289.80	120'889.28
900	Abschluss allgemeiner Haushalt	5'009'427.23		10'927'628.05		6'091'743.11	
9000	Ertragsüberschuss Erfolgsrechnung	5'009'427.23		10'927'628.05		6'091'743.11	
901	Abschluss Spezialfinanzierungen	760'684.84	231'999.25	383'694.00	61'192.00	822'546.69	120'889.28
9010	Abschluss Spezialfinanzierung und Fonds im EK, Ertragsüberschuss	760'684.84		383'694.00		822'546.69	
9011	Abschluss Spezialfinanzierung und Fonds im EK, Aufwandüberschuss		231'999.25		61'192.00		120'889.28
Gesamtergebnis		113'506'721.44	113'506'721.44	120'644'090.75	120'644'090.75	109'146'981.81	109'146'981.81
		113'506'721.44	113'506'721.44	120'644'090.75	120'644'090.75	109'146'981.81	109'146'981.81

Funktionale Gliederung		Rechnung 2024		Budget 2024		Rechnung 2023	
		Ausgaben	Einnahmen	Ausgaben	Einnahmen	Ausgaben	Einnahmen
0	ALLGEMEINE VERWALTUNG	783'285.23	11'400.00	1'040'000.00		118'692.70	977.00
	<i>Nettoinvestition</i>		771'885.23		1'040'000.00		117'715.70
1	ÖFFENTLICHE ORDNUNG UND SICHERHEIT, VERTEIDIGUNG	448'640.78	34'997.25	686'493.00	35'000.00	666'367.36	
	<i>Nettoinvestition</i>		413'643.53		651'493.00		666'367.36
2	BILDUNG	12'653'795.17	3'469'500.15	22'600'000.00	5'000'000.00	7'763'822.61	3'778'492.27
	<i>Nettoinvestition</i>		9'184'295.02		17'600'000.00		3'985'330.34
3	KULTUR, SPORT UND FREIZEIT	1'105'787.87		1'355'000.00		2'776.08	
	<i>Nettoinvestition</i>		1'105'787.87		1'355'000.00		2'776.08
4	GESUNDHEIT					22'500.00	
	<i>Nettoinvestition</i>						22'500.00
6	VERKEHR UND NACHRICHTENÜBERMITTLUNG	2'379'366.18	155'000.00	5'025'966.00	2'364'043.00	6'136'916.44	297'715.58
	<i>Nettoinvestition</i>		2'224'366.18		2'661'923.00		5'839'200.86
7	UMWELTSCHUTZ UND RAUMORDNUNG	1'316'928.52	360'509.71	2'435'541.00	3'062'000.00	1'482'306.81	878'326.03
	<i>Nettoinvestition</i>		956'418.81	626'459.00			603'980.78
8	VOLKSWIRTSCHAFT			3'000'000.00			
	<i>Nettoinvestition</i>				3'000'000.00		
9	FINANZEN UND STEUERN	4'031'407.11	18'687'803.75	10'461'043.00	36'143'000.00	4'955'510.88	16'193'382.00
	<i>Nettoinvestition</i>	14'656'396.64		25'681'957.00		11'237'871.12	
Nettoinvestition		22'719'210.86	22'719'210.86	46'604'043.00	46'604'043.00	21'148'892.88	21'148'892.88
		22'719'210.86	22'719'210.86	46'604'043.00	46'604'043.00	21'148'892.88	21'148'892.88

Funktionale Gliederung		Rechnung 2024		Budget 2024		Rechnung 2023	
		Ausgaben	Einnahmen	Ausgaben	Einnahmen	Ausgaben	Einnahmen
0	ALLGEMEINE VERWALTUNG	783'285.23	11'400.00	1'040'000.00		118'692.70	977.00
	<i>Nettoinvestition</i>		771'885.23		1'040'000.00		117'715.70
02	Allgemeine Dienste	783'285.23	11'400.00	1'040'000.00		118'692.70	977.00
	<i>Nettoinvestition</i>		771'885.23		1'040'000.00		117'715.70
022	Allgemeine Dienste, übrige	677'576.48		900'000.00			
	<i>Nettoinvestition</i>		677'576.48		900'000.00		
0222	Informatik	677'576.48		900'000.00			
	<i>Nettoinvestition</i>		677'576.48		900'000.00		
5060.00	Mobilien	677'576.48		900'000.00			
029	Verwaltungsliegenschaften, übriges	105'708.75	11'400.00	140'000.00		118'692.70	977.00
	<i>Nettoinvestition</i>		94'308.75		140'000.00		117'715.70
0290	Verwaltungsliegenschaften, übriges	105'708.75	11'400.00	140'000.00		118'692.70	977.00
	<i>Nettoinvestition</i>		94'308.75		140'000.00		117'715.70
5040.00	Hochbauten	105'708.75		140'000.00		118'692.70	
6310.00	Investitionsbeiträge vom Kanton		11'400.00				977.00
1	ÖFFENTLICHE ORDNUNG UND SICHERHEIT, VERTEIDIGUNG	448'640.78	34'997.25	686'493.00	35'000.00	666'367.36	
	<i>Nettoinvestition</i>		413'643.53		651'493.00		666'367.36
15	Feuerwehr	448'640.78	34'997.25	686'493.00	35'000.00	666'367.36	
	<i>Nettoinvestition</i>		413'643.53		651'493.00		666'367.36
150	Feuerwehr	448'640.78	34'997.25	686'493.00	35'000.00	666'367.36	
	<i>Nettoinvestition</i>		413'643.53		651'493.00		666'367.36

Funktionale Gliederung		Rechnung 2024		Budget 2024		Rechnung 2023	
		Ausgaben	Einnahmen	Ausgaben	Einnahmen	Ausgaben	Einnahmen
1506	Regionale Feuerwehr	448'640.78	34'997.25	686'493.00	35'000.00	666'367.36	
	<i>Nettoinvestition</i>		413'643.53		651'493.00		666'367.36
5040.00	Hochbauten	214'922.90		230'000.00			
5060.00	Mobilien	233'717.88		456'493.00		666'367.36	
6300.00	Investitionsbeiträge vom Bund		34'997.25		35'000.00		
2	BILDUNG	12'653'795.17	3'469'500.15	22'600'000.00	5'000'000.00	7'763'822.61	3'778'492.27
	<i>Nettoinvestition</i>		9'184'295.02		17'600'000.00		3'985'330.34
21	Obligatorische Schule	12'653'795.17	3'469'500.15	22'600'000.00	5'000'000.00	7'483'822.61	3'778'492.27
	<i>Nettoinvestition</i>		9'184'295.02		17'600'000.00		3'705'330.34
217	Schulliegenschaften	12'543'461.07	3'469'500.15	22'490'000.00	5'000'000.00	7'373'495.33	3'778'492.27
	<i>Nettoinvestition</i>		9'073'960.92		17'490'000.00		3'595'003.06
2170	Schulliegenschaften	12'543'461.07	3'469'500.15	22'490'000.00	5'000'000.00	7'373'495.33	3'778'492.27
	<i>Nettoinvestition</i>		9'073'960.92		17'490'000.00		3'595'003.06
5040.00	Hochbauten	12'543'461.07		22'490'000.00		7'373'495.33	
6320.00	Investitionsbeiträge von Gemeinden und Gemeindeverbände		3'469'500.15		5'000'000.00		3'778'492.27
219	Obligatorische Schule, übriges	110'334.10		110'000.00		110'327.28	
	<i>Nettoinvestition</i>		110'334.10		110'000.00		110'327.28
2191	Volksschule Sonstiges	110'334.10		110'000.00		110'327.28	
	<i>Nettoinvestition</i>		110'334.10		110'000.00		110'327.28
5060.00	Mobilien	110'334.10		110'000.00		110'327.28	
29	Übriges Bildungswesen					280'000.00	

Funktionale Gliederung		Rechnung 2024		Budget 2024		Rechnung 2023	
		Ausgaben	Einnahmen	Ausgaben	Einnahmen	Ausgaben	Einnahmen
	<i>Nettoinvestition</i>						280'000.00
299	Bildung, übriges					280'000.00	
	<i>Nettoinvestition</i>						280'000.00
2990	Bildung, übriges					280'000.00	
	<i>Nettoinvestition</i>						280'000.00
5440.00	Darlehen an öffentliche Unternehmungen					280'000.00	
3	KULTUR, SPORT UND FREIZEIT	1'105'787.87		1'355'000.00		2'776.08	
	<i>Nettoinvestition</i>		1'105'787.87		1'355'000.00		2'776.08
34	Sport und Freizeit	1'105'787.87		1'355'000.00		2'776.08	
	<i>Nettoinvestition</i>		1'105'787.87		1'355'000.00		2'776.08
341	Sport	1'105'787.87		1'355'000.00		2'776.08	
	<i>Nettoinvestition</i>		1'105'787.87		1'355'000.00		2'776.08
3410	Sport	1'105'787.87		1'355'000.00		2'776.08	
	<i>Nettoinvestition</i>		1'105'787.87		1'355'000.00		2'776.08
5030.00	Tiefbauten	1'105'787.87		1'355'000.00		2'776.08	
4	GESUNDHEIT					22'500.00	
	<i>Nettoinvestition</i>						22'500.00
42	Ambulante Krankenpflege					22'500.00	
	<i>Nettoinvestition</i>						22'500.00
421	Ambulante Krankenpflege					22'500.00	
	<i>Nettoinvestition</i>						22'500.00

Funktionale Gliederung		Rechnung 2024		Budget 2024		Rechnung 2023	
		Ausgaben	Einnahmen	Ausgaben	Einnahmen	Ausgaben	Einnahmen
4210	Ambulante Krankenpflege					22'500.00	
	<i>Nettoinvestition</i>						22'500.00
5540.00	Beteiligungen an öffentliche Unternehmungen					22'500.00	
6	VERKEHR UND NACHRICHTENÜBERMITTLUNG	2'379'366.18	155'000.00	5'025'966.00	2'364'043.00	6'136'916.44	297'715.58
	<i>Nettoinvestition</i>		2'224'366.18		2'661'923.00		5'839'200.86
61	Strassenverkehr	2'379'366.18	155'000.00	5'025'966.00	2'364'043.00	6'136'916.44	297'715.58
	<i>Nettoinvestition</i>		2'224'366.18		2'661'923.00		5'839'200.86
613	Kantonsstrasse, übrige	1'090'012.34	155'000.00	2'817'636.00	2'364'043.00	4'066'986.86	297'715.58
	<i>Nettoinvestition</i>		935'012.34		453'593.00		3'769'271.28
6130	Kantonsstrasse, übrige	1'090'012.34	155'000.00	2'817'636.00	2'364'043.00	4'066'986.86	297'715.58
	<i>Nettoinvestition</i>		935'012.34		453'593.00		3'769'271.28
5040.00	Hochbauten					129.00	
5610.00	Investitionsbeiträge an den Kanton	1'090'012.34		2'817'636.00		4'066'857.86	
6300.00	Investitionsbeiträge vom Bund				2'186'000.00		297'715.58
6310.00	Investitionsbeiträge vom Kanton		155'000.00		178'043.00		
615	Gemeindestrassen	1'289'353.84		2'208'330.00		2'069'929.58	
	<i>Nettoinvestition</i>		1'289'353.84		2'208'330.00		2'069'929.58
6150	Gemeindestrassen	1'123'286.33		1'975'352.00		1'482'056.55	
	<i>Nettoinvestition</i>		1'123'286.33		1'975'352.00		1'482'056.55
5010.00	Strassen/Verkehrswege	786'561.63		1'425'352.00		1'476'767.55	
5040.00	Hochbauten	336'724.70		550'000.00		5'289.00	
6152	Parkhaus	166'067.51		232'978.00		587'873.03	

Funktionale Gliederung		Rechnung 2024		Budget 2024		Rechnung 2023	
		Ausgaben	Einnahmen	Ausgaben	Einnahmen	Ausgaben	Einnahmen
	<i>Nettoinvestition</i>		166'067.51		232'978.00		587'873.03
5040.00	Hochbauten	166'067.51		232'978.00		587'873.03	
7	UMWELTSCHUTZ UND RAUMORDNUNG	1'316'928.52	360'509.71	2'435'541.00	3'062'000.00	1'482'306.81	878'326.03
	<i>Nettoinvestition</i>		956'418.81	626'459.00			603'980.78
72	Abwasserbeseitigung	1'314'574.82	360'509.71	2'435'541.00	671'000.00	1'482'306.81	810'826.03
	<i>Nettoinvestition</i>		954'065.11	1'764'541.00			671'480.78
720	Abwasserbeseitigung	1'314'574.82	360'509.71	2'435'541.00	671'000.00	1'482'306.81	810'826.03
	<i>Nettoinvestition</i>		954'065.11	1'764'541.00			671'480.78
7201	Abwasserbeseitigung (Gemeindebetrieb)	1'314'574.82	360'509.71	2'435'541.00	671'000.00	1'482'306.81	810'826.03
	<i>Nettoinvestition</i>		954'065.11	1'764'541.00			671'480.78
5030.00	Tiefbauten	772'909.49		1'435'541.00		1'235'284.10	
5290.00	Übrige Immaterielle Anlagen	4'143.50		200'000.00		17'386.91	
5610.00	Investitionsbeiträge an den Kanton	537'521.83		800'000.00		229'635.80	
6310.00	Investitionsbeiträge vom Kanton				131'000.00		
6320.00	Investitionsbeiträge von Gemeinden und Gemeindeverbände						5'000.00
6370.00	Investitionsbeiträge von privaten Haushalten		360'509.71		540'000.00		805'826.03
73	Abfallwirtschaft	2'353.70					
	<i>Nettoinvestition</i>		2'353.70				
730	Abfallwirtschaft	2'353.70					
	<i>Nettoinvestition</i>		2'353.70				
7301	Abfallwirtschaft (Gemeindebetrieb)	2'353.70					
	<i>Nettoinvestition</i>		2'353.70				

Funktionale Gliederung		Rechnung 2024		Budget 2024		Rechnung 2023	
		Ausgaben	Einnahmen	Ausgaben	Einnahmen	Ausgaben	Einnahmen
5030.00	Tiefbauten	2'353.70					
79	Raumordnung				2'391'000.00		67'500.00
	<i>Nettoinvestition</i>			2'391'000.00		67'500.00	
790	Raumordnung				2'391'000.00		67'500.00
	<i>Nettoinvestition</i>			2'391'000.00		67'500.00	
7900	Raumordnung				2'391'000.00		67'500.00
	<i>Nettoinvestition</i>			2'391'000.00		67'500.00	
6000.00	Abgang von Grundstücken				2'391'000.00		67'500.00
8	VOLKSWIRTSCHAFT			3'000'000.00			
	<i>Nettoinvestition</i>				3'000'000.00		
87	Brennstoffe und Energie			3'000'000.00			
	<i>Nettoinvestition</i>				3'000'000.00		
871	Elektrizität			3'000'000.00			
	<i>Nettoinvestition</i>				3'000'000.00		
8710	Elektrizität			3'000'000.00			
	<i>Nettoinvestition</i>				3'000'000.00		
5540.00	Beteiligungen an öffentliche Unternehmungen			3'000'000.00			
9	FINANZEN UND STEUERN	4'031'407.11	18'687'803.75	10'461'043.00	36'143'000.00	4'955'510.88	16'193'382.00
	<i>Nettoinvestition</i>	14'656'396.64		25'681'957.00		11'237'871.12	
99	Nicht aufgeteilte Posten	4'031'407.11	18'687'803.75	10'461'043.00	36'143'000.00	4'955'510.88	16'193'382.00
	<i>Nettoinvestition</i>	14'656'396.64		25'681'957.00		11'237'871.12	

Funktionale Gliederung		Rechnung 2024		Budget 2024		Rechnung 2023	
		Ausgaben	Einnahmen	Ausgaben	Einnahmen	Ausgaben	Einnahmen
999	Abschluss	4'031'407.11	18'687'803.75	10'461'043.00	36'143'000.00	4'955'510.88	16'193'382.00
	<i>Nettoinvestition</i>	<i>14'656'396.64</i>		<i>25'681'957.00</i>		<i>11'237'871.12</i>	
9990	Abschluss	4'031'407.11	18'687'803.75	10'461'043.00	36'143'000.00	4'955'510.88	16'193'382.00
	<i>Nettoinvestition</i>	<i>14'656'396.64</i>		<i>25'681'957.00</i>		<i>11'237'871.12</i>	
5900.00	Passivierte Einnahmen allgemeiner Haushalt	3'670'897.40		9'790'043.00		4'144'684.85	
5900.02	Passivierte Einnahmen Abwasserbeseitigung	360'509.71		671'000.00		810'826.03	
6900.00	Aktivierte Ausgaben allgemeiner Haushalt		17'370'875.23		33'707'459.00		14'711'075.19
6900.02	Aktivierte Ausgaben Abwasserbeseitigung		1'314'574.82		2'435'541.00		1'482'306.81
6900.03	Aktivierte Ausgaben Abfallwirtschaft		2'353.70				
	Nettoinvestition	22'719'210.86	22'719'210.86	46'604'043.00	46'604'043.00	21'148'892.88	21'148'892.88
		22'719'210.86	22'719'210.86	46'604'043.00	46'604'043.00	21'148'892.88	21'148'892.88

Artengliederung		Rechnung 2024		Budget 2024		Rechnung 2023	
		Ausgaben	Einnahmen	Ausgaben	Einnahmen	Ausgaben	Einnahmen
5	Investitionsausgaben	22'719'210.86		46'604'043.00		21'148'892.88	
50	Sachanlagen	17'056'126.08		29'325'364.00		11'577'001.43	
52	Immaterielle Anlagen	4'143.50		200'000.00		17'386.91	
54	Darlehen					280'000.00	
55	Beteiligungen und Grundkapitalien			3'000'000.00		22'500.00	
56	Investitionsbeiträge	1'627'534.17		3'617'636.00		4'296'493.66	
59	Übertrag an Bilanz	4'031'407.11		10'461'043.00		4'955'510.88	
6	Investitionseinnahmen		22'719'210.86		46'604'043.00		21'148'892.88
60	Abgang von Sachanlagen				2'391'000.00		67'500.00
63	Investitionsbeiträge		4'031'407.11		8'070'043.00		4'888'010.88
69	Übertrag an Bilanz		18'687'803.75		36'143'000.00		16'193'382.00
	Nettoinvestition	22'719'210.86	22'719'210.86	46'604'043.00	46'604'043.00	21'148'892.88	21'148'892.88
		22'719'210.86	22'719'210.86	46'604'043.00	46'604'043.00	21'148'892.88	21'148'892.88

Artengliederung		Rechnung 2024		Budget 2024		Rechnung 2023	
		Ausgaben	Einnahmen	Ausgaben	Einnahmen	Ausgaben	Einnahmen
5	Investitionsausgaben	22'719'210.86		46'604'043.00		21'148'892.88	
50	Sachanlagen	17'056'126.08		29'325'364.00		11'577'001.43	
501	Strassen/Verkehrswege	786'561.63		1'425'352.00		1'476'767.55	
5010	Strassen/Verkehrswege	786'561.63		1'425'352.00		1'476'767.55	
503	Tiefbauten	1'881'051.06		2'790'541.00		1'238'060.18	
5030	Tiefbauten	1'881'051.06		2'790'541.00		1'238'060.18	
504	Hochbauten	13'366'884.93		23'642'978.00		8'085'479.06	
5040	Hochbauten	13'366'884.93		23'642'978.00		8'085'479.06	
506	Mobilien	1'021'628.46		1'466'493.00		776'694.64	
5060	Mobilien	1'021'628.46		1'466'493.00		776'694.64	
52	Immaterielle Anlagen	4'143.50		200'000.00		17'386.91	
529	Übrige Immaterielle Anlagen	4'143.50		200'000.00		17'386.91	
5290	Übrige immaterielle Anlagen	4'143.50		200'000.00		17'386.91	
54	Darlehen					280'000.00	
544	Darlehen an öffentliche Unternehmungen					280'000.00	
5440	Darlehen an öffentlichen Unternehmungen					280'000.00	
55	Beteiligungen und Grundkapitalien			3'000'000.00		22'500.00	
554	Beteiligungen an öffentliche Unternehmungen			3'000'000.00		22'500.00	
5540	Beteiligungen an öffentlichen Unternehmungen			3'000'000.00		22'500.00	

Artengliederung		Rechnung 2024		Budget 2024		Rechnung 2023	
		Ausgaben	Einnahmen	Ausgaben	Einnahmen	Ausgaben	Einnahmen
56	Investitionsbeiträge	1'627'534.17		3'617'636.00		4'296'493.66	
561	Investitionsbeiträge an den Kanton	1'627'534.17		3'617'636.00		4'296'493.66	
5610	Investitionsbeiträge an den Kanton	1'627'534.17		3'617'636.00		4'296'493.66	
59	Übertrag an Bilanz	4'031'407.11		10'461'043.00		4'955'510.88	
590	Passivierungen	4'031'407.11		10'461'043.00		4'955'510.88	
5900	Passivierte Einnahmen	4'031'407.11		10'461'043.00		4'955'510.88	
6	Investitionseinnahmen		22'719'210.86		46'604'043.00		21'148'892.88
60	Abgang von Sachanlagen				2'391'000.00		67'500.00
600	Abgang von Grundstücken				2'391'000.00		67'500.00
6000	Abgang von Grundstücken				2'391'000.00		67'500.00
63	Investitionsbeiträge		4'031'407.11		8'070'043.00		4'888'010.88
630	Investitionsbeiträge vom Bund		34'997.25		2'221'000.00		297'715.58
6300	Investitionsbeiträge vom Bund		34'997.25		2'221'000.00		297'715.58
631	Investitionsbeiträge vom Kanton		166'400.00		309'043.00		977.00
6310	Investitionsbeiträge von Kantonen und Konkordaten		166'400.00		309'043.00		977.00
632	Investitionsbeiträge von Gemeinden und Gemeindeverbände		3'469'500.15		5'000'000.00		3'783'492.27
6320	Beiträge Gemeinde und Gemeindezweckverbände		3'469'500.15		5'000'000.00		3'783'492.27
637	Investitionsbeiträge von privaten Organisationen ohne Erwerbscharakter		360'509.71		540'000.00		805'826.03
6370	Investitionsbeiträge von privaten Haushalten		360'509.71		540'000.00		805'826.03

Artengliederung		Rechnung 2024		Budget 2024		Rechnung 2023	
		Ausgaben	Einnahmen	Ausgaben	Einnahmen	Ausgaben	Einnahmen
69	Übertrag an Bilanz		18'687'803.75		36'143'000.00		16'193'382.00
690	Aktivierung		18'687'803.75		36'143'000.00		16'193'382.00
6900	Aktivierte Ausgaben		18'687'803.75		36'143'000.00		16'193'382.00
	Nettoinvestition	22'719'210.86	22'719'210.86	46'604'043.00	46'604'043.00	21'148'892.88	21'148'892.88
		22'719'210.86	22'719'210.86	46'604'043.00	46'604'043.00	21'148'892.88	21'148'892.88

Einwohnergemeinde Zofingen		Bilanz 31.12.23	Zunahme	Abnahme	Bilanz 31.12.24
1	Aktiven	297'036'230.94	549'373'135.45	-541'868'585.24	304'540'781.15
10	Finanzvermögen	72'755'556.69	522'093'864.63	-523'218'770.97	71'630'650.35
14	Verwaltungsvermögen	224'280'674.25	27'279'270.82	-18'649'814.27	232'910'130.80
2	Passiven	-297'036'230.94	-215'041'378.15	207'536'827.94	-304'540'781.15
20	Fremdkapital	-99'070'431.38	-198'008'846.24	195'434'664.80	-101'644'612.82
29	Eigenkapital	-197'965'799.56	-17'032'531.91	12'102'163.14	-202'896'168.33
Gewinn / Verlust			334'331'757.30	-334'331'757.30	

Einwohnergemeinde Zofingen		Bilanz 31.12.23	Zunahme	Abnahme	Bilanz 31.12.24
1	Aktiven	297'036'230.94	549'373'135.45	-541'868'585.24	304'540'781.15
10	Finanzvermögen	72'755'556.69	522'093'864.63	-523'218'770.97	71'630'650.35
100	Flüssige Mittel und kurzfristige Geldanlagen	11'422'983.56	180'897'196.24	-180'779'532.19	11'540'647.61
1000	Kasse	106'934.85	1'143'729.05	-1'140'836.80	109'827.10
10000	Hauptkassen	23'198.60	517'436.70	-516'635.30	24'000.00
10000.01	Hauptkasse	23'198.60	517'436.70	-516'635.30	24'000.00
10001	Nebenkassen	66'458.50	624'492.35	-621'501.50	69'449.35
10001.02	Kasse Stadtbibliothek	300.00			300.00
10001.03	Kasse Stadtbüro	3'407.15	89'652.40	-88'089.90	4'969.65
10001.04	Kasse Stadtsaal	14'000.75	20'399.35	-17'053.20	17'346.90
10001.05	Kasse Seniorenzentrum	13'360.10	4'564.40	-13'360.10	4'564.40
10001.06	Kasse Bereich Soziales	5'330.70	36'610.20	-34'365.25	7'575.65
10001.07	Kasse Betreibungsamt	12'110.40	12'619.20	-12'110.40	12'619.20
10001.09	Kasse Regionalpolizei	4'490.10	25'428.80	-23'755.40	6'163.50
10001.10	Kasse Parkhaus	3'695.90			3'695.90
10001.19	Diverse kleine Nebenkassen	3'133.80	4'530.30	-4'685.85	2'978.25
10001.20	Kassen Einwohnerdienste	6'629.60	162'444.50	-159'838.20	9'235.90
10001.21	Kasse C. Schär	655.40	71'596.00	-71'720.00	531.40
10001.22	Kasse D. Zinniker	672.75	3'186.00	-3'000.00	858.75
10001.23	Kasse L. Schifano	933.60	12'826.00	-12'660.00	1'099.60
10001.24	Kasse M. Hilpert	528.90	33'827.60	-33'742.00	614.50
10001.25	Kasse J. Petermann	847.10	7'660.50	-7'500.00	1'007.60
10001.26	Kasse V. Plüss	576.05	11'429.00	-11'300.00	705.05
10001.27	Kasse Lernende/r EWD	837.75	7'259.20	-7'000.00	1'096.95
10001.28	Kasse L. Ljimini	578.05	6'628.20	-6'680.00	526.25
10001.29	Kasse M. Accola	1'000.00	4'402.00	-4'476.20	925.80
10001.31	Kasse L. Sommer		3'630.00	-1'760.00	1'870.00
10001.99	Geld in Transit Kasse		268'243.20	-268'243.20	

Einwohnergemeinde Zofingen		Bilanz 31.12.23	Zunahme	Abnahme	Bilanz 31.12.24
10002	Kassenvorschüsse	17'277.75	1'800.00	-2'700.00	16'377.75
10002.01	Kassen-Stockgelder	17'277.75	1'800.00	-2'700.00	16'377.75
1001	Post	10'870'728.66	152'813'693.30	-153'517'559.58	10'166'862.38
10010	Post-Geschäftskonto	10'870'728.66	152'813'693.30	-153'517'559.58	10'166'862.38
10010.01	Postkonto 50-410-5	9'434'255.34	129'780'635.24	-130'146'090.11	9'068'800.47
10010.03	Postcheck 60-763872-5, Einwohnerdienste	24'137.85	28'216.24	-30'000.00	22'354.09
10010.04	Postcheck 60-77201-1, Stadtbüro	50'685.64	47'665.61	-88'343.96	10'007.29
10010.05	Postcheckkonti Betreibungsamt	592'762.06	385'418.08	-592'762.06	385'418.08
10010.06	Postcheck 60-358770-8, Bereich Soziales	247'525.32	914'229.93	-1'050'064.25	111'691.00
10010.07	Postcheck 50-6700-7, Seniorenzentrum	452'441.42	482'800.19	-452'441.42	482'800.19
10010.08	Postcheck 60-352532-5, Stadtbibliothek	39'453.15	91'967.33	-55'092.52	76'327.96
10010.10	Postcheck 61-523193-8, Musikschule	25'867.88	11'784.04	-28'188.62	9'463.30
10010.99	Geld in Transit	3'600.00	21'070'976.64	-21'074'576.64	
1002	Bank	444'914.28	26'205'009.09	-25'389'105.24	1'260'818.13
10020	Bankkontokorrente	444'914.28	26'205'009.09	-25'389'105.24	1'260'818.13
10020.01	CS 353816-81	82'006.38	24'667'772.67	-24'305'612.24	444'166.81
10020.02	AKB 20089700529	87'934.14	567'440.49	-212'824.31	442'550.32
10020.03	UBS 231-19865551.0		520.00	-23.60	496.40
10020.04	CS 353816-81-1, Stadtbüro	37'766.28	491'057.30	-496'166.30	32'657.28
10020.05	CS 353816-81-2, Einwohnerdienste	11'671.73	103'760.40	-113'155.50	2'276.63
10020.06	Raiffeisen CH09 8080 8008 2348 9681 0	108'167.46	142'029.05	-190'992.67	59'203.84
10020.07	Raiffeisen CH77 0872 1000 0033 2017 7, Betreibungsamt	5'277.52	1'139.02	-5'277.52	1'139.02
10020.08	AKB CH44 0076 1642 9532 5200 1, M+T	112'090.77	131'290.16		243'380.93
10020.10	Baloise Bank AG, CH26 0833 4522 4991 6200 1		100'000.00	-65'053.10	34'946.90
1004	Debit- und Kreditkarten	-814.23	728'764.80	-727'950.57	
10040	Debit- und Kreditkarten-Verkäufe	-814.23	728'764.80	-727'950.57	
10040.01	Debit- und Kreditkarten-Verkäufe Einwohnerdienste		174'097.31	-174'097.31	

Einwohnergemeinde Zofingen		Bilanz 31.12.23	Zunahme	Abnahme	Bilanz 31.12.24
10040.02	Debit- und Kreditkarten-Verkäufe Stadtbüro		508'804.01	-508'804.01	
10040.03	Debit- und Kreditkarten-Verkäufe Webshop		32'670.01	-32'670.01	
10040.04	Debit- und Kreditkarten-Verkäufe Repol		3'319.10	-3'319.10	
10040.05	TWINT-Verkäufe Schule	-814.23	9'874.37	-9'060.14	
1009	Übrige Flüssige Mittel	1'220.00	6'000.00	-4'080.00	3'140.00
10090	Übrige flüssige Mittel	1'220.00	6'000.00	-4'080.00	3'140.00
10090.01	REKA-Checks	1'220.00	6'000.00	-4'080.00	3'140.00
101	Forderungen	18'493'617.87	338'107'840.10	-335'812'420.56	20'789'037.41
1010	Forderungen aus Lieferungen und Leistungen gegenüber Dritten	6'821'520.44	26'990'570.17	-27'792'170.80	6'019'919.81
10100	Forderungen aus Lieferungen und Leistungen	6'793'748.20	26'946'510.97	-27'764'398.56	5'975'860.61
10100.01	Forderungen Sammelkonto	3'496'915.99	22'402'171.05	-23'131'590.68	2'767'496.36
10100.02	Forderungen Sammelkonto Seniorenzentrum	1'501'913.80	1'648'868.00	-1'520'212.45	1'630'569.35
10100.03	Forderungen Sammelkonto Stadtsaal	17'300.55	261'579.50	-248'590.00	30'290.05
10100.04	Forderungen Quartalsabrechnungen	442'197.80	271'999.73	-442'197.80	271'999.73
10100.05	Forderungen GeSoft	52.00		-52.00	
10100.09	übrige Forderungen (manuell)	1'465'368.06	2'141'415.84	-2'289'278.78	1'317'505.12
10100.99	WB Forderungen aus Lieferungen und Leistungen	-130'000.00	220'476.85	-132'476.85	-42'000.00
10101	Forderungen Verrechnungssteuer	27'772.24	44'059.20	-27'772.24	44'059.20
10101.01	Forderungen Verrechnungssteuer	27'772.24	44'059.20	-27'772.24	44'059.20
1011	Kontokorrente mit Dritten	2'517'957.87	26'923'307.15	-25'568'563.05	3'872'701.97
10110	Kontokorrente mit Dritten	2'517'957.87	26'923'307.15	-25'568'563.05	3'872'701.97
10110.03	Kontokorrent mit Seniorenzentrum		23'050'605.18	-23'050'605.18	
10110.05	Kontokorrent mit Berufsschule Zofingen	2'517'957.87	3'872'701.97	-2'517'957.87	3'872'701.97
1012	Steuerforderungen	9'092'564.18	226'006'524.27	-224'376'863.01	10'722'225.44
10120	Forderungen allgemeine Gemeindesteuern	8'096'023.98	222'675'347.17	-221'166'129.41	9'605'241.74

Einwohnergemeinde Zofingen		Bilanz 31.12.23	Zunahme	Abnahme	Bilanz 31.12.24
10120.01	Ausstand Steuern ordentliches Verfahren Brutto	8'622'023.98	88'826'220.09	-87'306'179.58	10'142'064.49
10120.02	SL Direktzahlungen		3'924'672.01	-3'924'672.01	
10120.03	SL ESR/ASR-Zahlungen		95'334'407.56	-95'334'407.56	
10120.04	SL Aktien- und Quellensteuern		8'680'770.40	-8'680'593.15	177.25
10120.05	SL Rückerstattungen/Verrechnungen/Umbuchungen		14'069'929.54	-14'069'929.54	
10120.06	Steuern Rückerstattungen / gemäss Steuerbuchhaltung		11'831'366.67	-11'831'366.67	
10120.09	Eingang abgeschriebene Steuern		7'980.90	-7'980.90	
10120.99	WB Forderungen allgemeine Gemeindesteuern	-526'000.00		-11'000.00	-537'000.00
10121	Forderungen Sondersteuern	996'540.20	3'331'177.10	-3'210'733.60	1'116'983.70
10121.11	Bruttoausstand Nachsteuern und Bussen	1'583'246.50	1'559'190.20	-1'583'246.50	1'559'190.20
10121.12	Bruttoausstand Grundstückgewinnsteuern	91'243.25	1'504'117.65	-1'534'436.65	60'924.25
10121.13	Bruttoausstand Erbschafts- und Schenkungssteuern	93'050.45	256'869.25	-93'050.45	256'869.25
10121.99	WB auf Forderungen Sondersteuern	-771'000.00	11'000.00		-760'000.00
1013	Anzahlungen an Dritte	3'874.95	24'316.85	-28'191.80	
10131	Lohnvorschüsse	3'874.95	24'316.85	-28'191.80	
10131.01	Lohnvorschüsse	3'874.95	24'316.85	-28'191.80	
1015	Interne Kontokorrente	4'868.40	57'650'540.42	-57'574'920.06	80'488.76
10153	Abrechnungskonto Löhne	1'981.60	32'533'014.49	-32'522'861.92	12'134.17
10153.01	Abrechnungskonto Lohnverarbeitung	1'981.60	32'207'892.40	-32'209'874.00	
10153.03	Lohnabrechnungen Dritte		13'118.49	-13'118.49	
10153.04	Abrechnungskonto Rückerstattungen Versicherungsleistungen		312'003.60	-299'869.43	12'134.17
10154	Abrechnungskonto Zahlungsverkehr		23'988'053.20	-23'988'053.20	
10154.04	Abrechnungskonto ESR-Eingänge Infoma		23'988'053.20	-23'988'053.20	
10155	Weitere Abrechnungskonten	2'886.80	1'129'472.73	-1'064'004.94	68'354.59
10155.01	Abrechnungskonto Nebenkosten Alterswohnungen	1'414.15	2'187.00	-1'414.15	2'187.00
10155.03	Abrechnungskonto Neujahrsblatt	1'408.25	17'601.25	-19'009.50	
10155.05	Abrechnungskonto Bereich Soziales (KLIB)		982'180.49	-982'180.49	

Einwohnergemeinde Zofingen		Bilanz 31.12.23	Zunahme	Abnahme	Bilanz 31.12.24
10155.12	Abrechnungskonto Trauungen		45'650.00	-45'650.00	
10155.30	Abrechnungskonto Verlustscheinbewirtschaftung Brittnau (Forderung)		15'133.20	-15'133.20	
10155.32	Abrechnungskonto Verlustscheinbewirtschaftung Brittnau (Betreibungskosten Zofingen)	64.40	553.20	-617.60	
10155.33	Abrechnungskonto Gemeindebeiträge Regionale Musikschule		66'167.59		66'167.59
1016	Vorschüsse für vorläufige Verwaltungsaufgaben	2'240.00	71'990.00	-73'430.00	800.00
10160	Vorschüsse	2'240.00	71'990.00	-73'430.00	800.00
10160.01	Barvorschüsse Hauptkasse	2'240.00	71'990.00	-73'430.00	800.00
1019	Übrige Forderungen	50'592.03	440'591.24	-398'281.84	92'901.43
10190	Depotzahlungen und Hinterlegungen	5'184.21	1.08		5'185.29
10190.01	Mietzinsdepots	5'184.21	1.08		5'185.29
10191	Guthaben bei Sozialversicherungen	656.50	9'851.65		10'508.15
10191.01	Guthaben bei Sozialversicherungsanstalt	656.50			656.50
10191.02	Debitor Personalvorsorgeeinrichtung		9'850.35		9'850.35
10191.04	Debitor Krankentaggeldversicherung		1.30		1.30
10192	MWST-Vorsteuerguthaben	44'751.32	430'738.51	-398'281.84	77'207.99
10192.13	MWST-Vorsteuerguthaben Abwasserbeseitigung		322'982.53	-291'904.49	31'078.04
10192.23	MWST-Vorsteuerguthaben Abfallwirtschaft		77'959.00	-76'580.37	1'378.63
10192.43	MWST-Vorsteuerguthaben Parkhaus	44'751.32	29'796.98	-29'796.98	44'751.32
102	Kurzfristige Finanzanlagen	4'000'000.00		-4'000'000.00	
1023	Festgelder	4'000'000.00		-4'000'000.00	
10230	Festgeldanlagen	4'000'000.00		-4'000'000.00	
10230.01	Festgeldanlagen	4'000'000.00		-4'000'000.00	
104	Aktive Rechnungsabgrenzungen	2'585'425.87	3'074'294.59	-2'619'550.37	3'040'170.09

Einwohnergemeinde Zofingen		Bilanz 31.12.23	Zunahme	Abnahme	Bilanz 31.12.24
1040	Personalaufwand	10'845.40	13'209.00	-23'593.00	461.40
10400	RA Personalaufwand	10'845.40	13'209.00	-23'593.00	461.40
10400.01	RA 13. Monatslohn	135.30	2'094.15	-2'172.80	56.65
10400.02	RA Personalaufwand	10'710.10	11'114.85	-21'420.20	404.75
1041	Sach- und übriger Betriebsaufwand	1'123'687.33	1'399'327.14	-1'123'707.33	1'399'307.14
10410	RA Sach- und übriger Betriebsaufwand	1'123'687.33	1'399'327.14	-1'123'707.33	1'399'307.14
10410.01	RA Sach- und übriger Betriebsaufwand	1'123'687.33	1'399'327.14	-1'123'707.33	1'399'307.14
1042	Steuern	1'361'078.94	1'465'777.70	-1'361'078.94	1'465'777.70
10420	RA Steuern	1'361'078.94	1'465'777.70	-1'361'078.94	1'465'777.70
10420.01	RA Steuern	1'361'078.94	1'465'777.70	-1'361'078.94	1'465'777.70
1044	Finanzaufwand / Finanzertrag	52'666.65		-52'666.65	
10440	RA Finanzaufwand / Finanzertrag	52'666.65		-52'666.65	
10440.01	RA Finanzaufwand / Finanzertrag	52'666.65		-52'666.65	
1045	Übriger betrieblicher Ertrag	37'147.55	149'583.50	-58'504.45	128'226.60
10450	RA übriger betrieblicher Ertrag	37'147.55	149'583.50	-58'504.45	128'226.60
10450.01	RA übriger betrieblicher Ertrag	37'147.55	149'583.50	-58'504.45	128'226.60
1046	Aktive Rechnungsabgrenzungen Investitionsrechnung		46'397.25		46'397.25
10460	RA aktive Rechnungsabgrenzungen Investitionsrechnung		46'397.25		46'397.25
10460.01	RA aktive Rechnungsabgrenzungen Investitionsrechnung		46'397.25		46'397.25
107	Finanzanlagen	10'000'683.00			10'000'683.00
1070	Aktien und Anteilscheine	683.00			683.00

Einwohnergemeinde Zofingen		Bilanz 31.12.23	Zunahme	Abnahme	Bilanz 31.12.24
10700	Aktien und Anteilscheine	683.00			683.00
10700.01	Aktien und Anteilscheine	683.00			683.00
1071	Verzinsliche Anlagen	10'000'000.00			10'000'000.00
10710	Verzinsliche Anlagen	10'000'000.00			10'000'000.00
10710.03	Darlehen StWZ Energie AG, 28.01.16-04.02.26	10'000'000.00			10'000'000.00
108	Sachanlagen FV	26'252'846.39	14'533.70	-7'267.85	26'260'112.24
1080	Grundstücke FV	9'067'127.00	2.00	-2.00	9'067'127.00
10800	Grundstücke FV	9'067'127.00	2.00	-2.00	9'067'127.00
10800.01	Grundstücke FV	9'067'127.00	2.00	-2.00	9'067'127.00
1084	Gebäude FV	17'185'719.39	14'531.70	-7'265.85	17'192'985.24
10840	Gebäude FV	17'185'719.39	14'531.70	-7'265.85	17'192'985.24
10840.01	Gebäude FV	17'185'719.39	14'531.70	-7'265.85	17'192'985.24
14	Verwaltungsvermögen	224'280'674.25	27'279'270.82	-18'649'814.27	232'910'130.80
140	Sachanlagen VV	216'481'853.51	26'414'446.02	-17'637'803.97	225'258'495.56
1400	Grundstücke VV	61'599'795.00	67'500.00	-67'500.00	61'599'795.00
14000	Grundstücke allgemeiner Haushalt	61'599'795.00	67'500.00	-67'500.00	61'599'795.00
14000.01	Grundstücke allgemeiner Haushalt	61'599'795.00	67'500.00	-67'500.00	61'599'795.00
1401	Strassen / Verkehrswege	32'414'705.57	2'382'593.72	-1'346'952.20	33'450'347.09
14010	Strassen / Verkehrswege allgemeiner Haushalt	32'414'705.57	2'382'593.72	-1'346'952.20	33'450'347.09
14010.01	Strassen / Verkehrswege allgemeiner Haushalt	47'593'066.17	2'378'093.72	-114'431.20	49'856'728.69
14010.99	WB Strassen / Verkehrswege allgemeiner Haushalt	-15'178'360.60	4'500.00	-1'232'521.00	-16'406'381.60
1403	Tiefbauten	17'312'194.58	214'185.80	-528'071.75	16'998'308.63

Einwohnergemeinde Zofingen		Bilanz 31.12.23	Zunahme	Abnahme	Bilanz 31.12.24
14030	Tiefbauten allgemeiner Haushalt	291'428.00		-8'572.00	282'856.00
14030.01	Tiefbauten allgemeiner Haushalt	300'000.00			300'000.00
14030.99	WB Tiefbauten allgemeiner Haushalt	-8'572.00		-8'572.00	-17'144.00
14032	Tiefbauten Abwasserbeseitigung	16'930'928.58	214'185.80	-504'526.75	16'640'587.63
14032.01	Tiefbauten Abwasserbeseitigung	24'911'015.83	208'081.95	-216.75	25'118'881.03
14032.99	WB Tiefbauten Abwasserbeseitigung	-7'980'087.25	6'103.85	-504'310.00	-8'478'293.40
14035	Tiefbauten Seniorenzentrum	89'838.00		-14'973.00	74'865.00
14035.01	Tiefbauten Seniorenzentrum	149'731.10			149'731.10
14035.99	WB Tiefbauten Seniorenzentrum	-59'893.10		-14'973.00	-74'866.10
1404	Hochbauten	74'131'725.02	3'033'936.73	-4'026'037.73	73'139'624.02
14040	Hochbauten allgemeiner Haushalt	35'953'238.81	2'859'936.73	-2'317'637.38	36'495'538.16
14040.01	Hochbauten allgemeiner Haushalt	64'132'150.92	2'762'843.43	-131'350.24	66'763'644.11
14040.99	WB Hochbauten allgemeiner Haushalt	-28'178'912.11	97'093.30	-2'186'287.14	-30'268'105.95
14045	Hochbauten Seniorenzentrum	20'144'914.95		-870'658.00	19'274'256.95
14045.01	Hochbauten Seniorenzentrum	27'115'088.83			27'115'088.83
14045.99	WB Hochbauten Seniorenzentrum	-6'970'173.88		-870'658.00	-7'840'831.88
14046	Hochbauten Heilpädagogische Schule	8'251'294.10	174'000.00	-508'855.00	7'916'439.10
14046.01	Hochbauten Heilpädagogische Schule	10'398'210.65			10'398'210.65
14046.99	WB Hochbauten Heilpädagogische Schule	-2'146'916.55	174'000.00	-508'855.00	-2'481'771.55
14047	Hochbauten Alterswohnungen SZ	9'782'277.16		-328'887.35	9'453'389.81
14047.01	Hochbauten Alterswohnungen SZ	11'565'654.25			11'565'654.25
14047.99	WB Hochbauten Alterswohnungen SZ	-1'783'377.09		-328'887.35	-2'112'264.44
1405	Waldungen	7'620.00			7'620.00
14050	Waldungen allgemeiner Haushalt	7'620.00			7'620.00
14050.01	Waldungen allgemeiner Haushalt	7'620.00			7'620.00

Einwohnergemeinde Zofingen		Bilanz 31.12.23	Zunahme	Abnahme	Bilanz 31.12.24
1406	Mobilien VV	1'538'130.98	1'855'070.83	-1'996'627.25	1'396'574.56
14060	Mobilien allgemeiner Haushalt	1'343'962.73	1'855'070.83	-1'894'812.25	1'304'221.31
14060.01	Mobilien allgemeiner Haushalt	3'104'209.48	703'587.68	-1'355'231.10	2'452'566.06
14060.99	WB Mobilien allgemeiner Haushalt	-1'760'246.75	1'151'483.15	-539'581.15	-1'148'344.75
14065	Mobilien Seniorenzentrum	194'168.25		-101'815.00	92'353.25
14065.01	Mobilien Seniorenzentrum	1'018'158.05			1'018'158.05
14065.99	WB Mobilien Seniorenzentrum	-823'989.80		-101'815.00	-925'804.80
1407	Anlagen im Bau VV	29'477'682.36	18'861'158.94	-9'672'615.04	38'666'226.26
14070	Anlagen im Bau VV allgemeiner Haushalt	21'406'755.51	17'548'157.17	-9'247'992.43	29'706'920.25
14070.10	Anlagen im Bau, Strassen / Verkehrswege allgemeiner Haushalt	11'773'409.80	3'105'497.44	-2'541'799.12	12'337'108.12
14070.40	Anlagen im Bau, Hochbauten allgemeiner Haushalt	9'133'651.07	13'421'976.27	-6'308'575.23	16'247'052.11
14070.60	Anlagen im Bau, Mobilien allgemeiner Haushalt	499'694.64	1'020'683.46	-397'618.08	1'122'760.02
14072	Anlagen im Bau VV Abwasserbeseitigung	2'880'674.65	1'310'648.07	-250'622.61	3'940'700.11
14072.30	Anlagen im Bau, Tiefbauten Abwasserbeseitigung	2'880'674.65	1'310'648.07	-250'622.61	3'940'700.11
14073	Anlagen im Bau VV Abfallwirtschaft		2'353.70		2'353.70
14073.30	Anlagen im Bau, Tiefbauten Abfallwirtschaft		2'353.70		2'353.70
14076	Anlagen im Bau VV Heilpäd. Schule	5'190'252.20		-174'000.00	5'016'252.20
14076.40	Anlagen im Bau, Hochbauten Heilpädagogische Schule HPS	5'780'513.50			5'780'513.50
14076.99	WB Anlagen im Bau, Hochbauten Heilpädagogische Schule HPS	-590'261.30		-174'000.00	-764'261.30
142	Immaterielle Anlagen	68'800.34	584'825.80	-580'682.30	72'943.84
1420	Software	3.00	580'682.30	-580'682.30	3.00
14200	Software allgemeiner Haushalt	2.00	464'722.20	-464'722.20	2.00
14200.01	Software allgemeiner Haushalt	464'724.20		-464'722.20	2.00

Einwohnergemeinde Zofingen		Bilanz 31.12.23	Zunahme	Abnahme	Bilanz 31.12.24
14200.99	WB Software allgemeiner Haushalt	-464'722.20	464'722.20		
14205	Software Seniorenzentrum	1.00	115'960.10	-115'960.10	1.00
14205.01	Software Seniorenzentrum	115'961.10		-115'960.10	1.00
14205.99	WB Software Seniorenzentrum	-115'960.10	115'960.10		
1427	Immaterielle Anlagen in Realisierung	68'797.34	4'143.50		72'940.84
14272	Immaterielle Anlagen in Realisierung Abwasserbeseitigung	68'797.34	4'143.50		72'940.84
14272.01	Immaterielle Anlagen Abwasserbeseitigung in Realisierung	68'797.34	4'143.50		72'940.84
144	Darlehen	1.00	279'999.00	-279'999.00	1.00
1444	Darlehen an öffentliche Unternehmen	1.00	279'999.00	-279'999.00	1.00
14440	Darlehen an öffentliche Unternehmen allgemeiner Haushalt	1.00	279'999.00	-279'999.00	1.00
14440.01	Darlehen an öffentliche Unternehmen allgemeiner Haushalt	280'000.00		-279'999.00	1.00
14440.99	WB Darlehen an öffentliche Unternehmen allgemeiner Haushalt	-279'999.00	279'999.00		
145	Beteiligungen, Grundkapitalien	4'377'501.00			4'377'501.00
1454	Beteiligungen an öffentlichen Unternehmungen	4'127'501.00			4'127'501.00
14540	Beteiligungen an öffentlichen Unternehmungen allgemeiner Haushalt	4'127'501.00			4'127'501.00
14540.01	Beteiligung an StWZ Energie AG	4'000'000.00			4'000'000.00
14540.02	Beteiligung Publis Public Info Service AG	1.00			1.00
14540.03	Beteiligung Spitex Region Zofingen AG	127'500.00			127'500.00
1455	Beteiligungen an privaten Unternehmen	250'000.00			250'000.00
14550	Beteiligungen an privaten Unternehmungen allgemeiner Haushalt	250'000.00			250'000.00

Einwohnergemeinde Zofingen		Bilanz 31.12.23	Zunahme	Abnahme	Bilanz 31.12.24
14550.01	Beteiligungen an privaten Unternehmen allgemeiner Haushalt	250'000.00			250'000.00
146	Investitionsbeiträge	3'352'518.40		-151'329.00	3'201'189.40
1462	Investitionsbeiträge an Gemeinden und Gemeindeverbände	3'352'518.40		-151'329.00	3'201'189.40
14620	Investitionsbeiträge an Gemeinden und Gemeindeverbände allgemeiner Haushalt	3'075'243.00		-142'926.00	2'932'317.00
14620.01	Investitionsbeiträge an Gemeinden und Gemeindeverbände allgemeiner Haushalt	4'200'000.00			4'200'000.00
14620.99	WB Investitionsbeiträge an Gemeinden und Gemeindeverbände allgemeiner Haushalt	-1'124'757.00		-142'926.00	-1'267'683.00
14622	Investitionsbeiträge an Gemeinden und Gemeindeverbände Abwasserbeseitigung	277'275.40		-8'403.00	268'872.40
14622.01	Investitionsbeiträge Abwasserbeseitigung an Gemeinden und Gemeindeverbände	294'081.40			294'081.40
14622.99	WB Investitionsbeiträge Abwasserbeseitigung an Gemeinden und Gemeindeverbände	-16'806.00		-8'403.00	-25'209.00
2	Passiven	-297'036'230.94	-215'041'378.15	207'536'827.94	-304'540'781.15
20	Fremdkapital	-99'070'431.38	-198'008'846.24	195'434'664.80	-101'644'612.82
200	Laufende Verbindlichkeiten	-23'357'655.54	-170'573'373.88	171'125'315.37	-22'805'714.05
2000	Laufende Verbindlichkeiten aus Lieferungen und Leistungen von Dritten	-9'792'037.15	-87'672'365.47	89'404'419.48	-8'059'983.14
20000	Laufende Verbindlichkeiten aus Lieferungen und Leistungen von Dritten	-9'736'928.83	-77'385'285.29	79'334'895.27	-7'787'318.85
20000.01	Kreditoren Sammelkonto	-9'250'321.94	-77'092'687.23	78'848'288.38	-7'494'720.79
20000.03	Kreditoren Seniorenzentrum	-486'606.89	-288'707.66	486'606.89	-288'707.66
20000.80	Kreditoren Abklärungskonto		-3'890.40		-3'890.40
20001	Kreditoren Sozial- und Personalversicherungen	-55'108.32	-10'287'080.18	10'069'524.21	-272'664.29

Einwohnergemeinde Zofingen		Bilanz 31.12.23	Zunahme	Abnahme	Bilanz 31.12.24
20001.01	Sozialversicherungen (AHV/ALV/FAK)		-3'931'938.00	3'685'788.81	-246'149.19
20001.02	Personalvorsorgeeinrichtung	-1'386.25	-4'790'798.80	4'792'185.05	
20001.04	Unfallversicherungen *	-37'358.07	-918'018.23	947'150.90	-8'225.40
20001.05	Krankentaggeldversicherung*	-1.50	-622'167.25	622'168.75	
20001.07	Quellensteuer*	-16'362.50	-24'157.90	22'230.70	-18'289.70
2001	Kontokorrente mit Dritten	-4'027'354.29	-18'710'836.65	20'494'014.63	-2'244'176.31
20010	Kontokorrente mit Dritten	-4'027'354.29	-18'710'836.65	20'494'014.63	-2'244'176.31
20010.01	Kontokorrent mit Ortsbürgergemeinde	-3'120'563.89	-769'974.83	2'209'109.57	-1'681'429.15
20010.02	Kontokorrent mit Forstbetrieb Region Zofingen	-885'655.25	-2'896'582.66	3'239'456.07	-542'781.84
20010.03	Kontokorrent mit Berufsschule Zofingen		-15'044'225.49	15'044'225.49	
20010.04	Kontokorrent Weiterbildung Zofingen	-3'662.30			-3'662.30
20010.12	Kontokorrent mit Wälchli-Stiftung	-17'472.85	-53.67	1'223.50	-16'303.02
2002	Steuern	-7'878'271.31	-57'378'209.71	55'117'096.51	-10'139'384.51
20020	Verpflichtungen allgemeine Gemeindesteuern	-7'878'271.31	-56'616'445.44	54'355'332.24	-10'139'384.51
20020.01	Kantonssteuern	-3'140'619.17	-47'159'656.52	46'746'506.35	-3'553'769.34
20020.02	Reformierte Kirchensteuern	-226'225.85	-1'572'229.55	1'649'452.45	-149'002.95
20020.03	Römisch-kath. Kirchensteuern	-126'833.80	-1'161'856.00	1'173'785.30	-114'904.50
20020.04	Christkath. Kirchensteuern	-10'009.95	-11'293.25	18'440.80	-2'862.40
20020.05	Direkte Bundessteuern		-392'564.80	392'564.80	
20020.13	Habensaldi aus Rückerstattungen, Verrechnungen und Umbuchungen	-548'776.21	-1'407'123.21	548'776.21	-1'407'123.21
20020.14	Überzahlung Steuern ordentliches Verfahren	-2'940'727.93	-3'714'084.91	2'940'727.93	-3'714'084.91
20020.15	Überzahlung Sondersteuern	-885'078.40	-762'476.70	885'078.40	-762'476.70
20020.16	Überzahlung Steuern juristische Personen		-435'160.50		-435'160.50
20022	Steuerschulden MWST		-761'764.27	761'764.27	
20022.12	MWST-Umsatzsteuer Abwasserbeseitigung		-265'050.71	265'050.71	
20022.22	MWST-Umsatzsteuer Abfallwirtschaft		-88'481.55	88'481.55	
20022.32	MWST-Umsatzsteuer Bibliothek		-1'628.42	1'628.42	
20022.42	MWST-Umsatzsteuer Parkhaus		-87'482.60	87'482.60	

Einwohnergemeinde Zofingen		Bilanz 31.12.23	Zunahme	Abnahme	Bilanz 31.12.24
20022.52	MWST-Umsatzsteuer Werkhof		-8'214.15	8'214.15	
20022.62	MWST-Umsatzsteuer Schwimmbad		-16'019.33	16'019.33	
20022.72	MWST-Umsatzsteuer Stadtsaal		-11'037.05	11'037.05	
20022.80	MWST Abrechnungskonto		-283'850.46	283'850.46	
2003	Erhaltene Anzahlungen von Dritten	-4'500.00	-3'700.00	8'200.00	
20030	Erhaltene Anzahlungen von Dritten	-4'500.00	-3'700.00	8'200.00	
20030.01	Erhaltene Anzahlungen von Dritten	-4'500.00	-3'700.00	8'200.00	
2005	Interne Kontokorrente	-77'809.69	-5'528'515.59	4'675'091.63	-931'233.65
20053	Abrechnungskonten Löhne	-21'669.72	-14'873.50		-36'543.22
20053.01	Abrechnungskonto Lohnverarbeitung		-5'343.90		-5'343.90
20053.03	Abrechnungskonto Versicherungsleistungen*	-21'669.72			-21'669.72
20053.07	Abrechnungskonto Lohnvorschüsse*		-9'529.60		-9'529.60
20055	Weitere Abrechnungskonten	-56'139.97	-5'513'642.09	4'675'091.63	-894'690.43
20055.01	Abrechnungskonto Bildungszentrum BZZ Betrieb	-16'583.40	-4'689'016.22	4'446'578.82	-259'020.80
20055.02	Abrechnungskonto Neujahrsblatt		-862.50	431.25	-431.25
20055.04	Abrechnungskonto Betriebsbeiträge Repol	-14'681.77	-656'436.94	42'418.60	-628'700.11
20055.08	Abrechnungskonto Gemeindebeiträge Regionale Musikschule	-18'984.78	-132'335.18	151'319.96	
20055.09	BZZ Parkplätze (1.6151.4240.00)		-125.00		-125.00
20055.28	Abrechnungskonto Unwetterschäden 08.07.17 Helferfest	-5'189.02			-5'189.02
20055.30	Abrechnungskonto Verlustscheinbewirtschaftung Brittnau (Forderung)		-4.35		-4.35
20055.31	Abrechnungskonto Verlustscheinbewirtschaftung Brittnau (Betreibungskosten Brittnau)		-45.40		-45.40
20055.41	Abrechnungskonto Vermietung Mehrzweckhalle (Kto. 3.2300.4260.00 Dim. 04)		-21'521.25	21'521.25	
20055.42	Abrechnungskonto Vermietung Mehrzweckhalle (Kto. 3.2300.4260.00 Dim. 09)		-4'721.25	4'721.25	
20055.50	Abrechnungskonto Alimenteninkasso Uerkheim	-701.00	-8'574.00	8'100.50	-1'174.50

Einwohnergemeinde Zofingen		Bilanz 31.12.23	Zunahme	Abnahme	Bilanz 31.12.24
2006	Depotgelder und Kautionen	-1'510'913.34	-1'265'921.36	1'413'591.92	-1'363'242.78
20060	Depotgelder und Kautionen	-1'510'913.34	-1'265'921.36	1'413'591.92	-1'363'242.78
20060.00	Depotgelder Pflanzland	-800.00		180.75	-619.25
20060.01	musikalischer Förderfonds	-18'803.12	-6'873.05	400.00	-25'276.17
20060.02	Schlüsselkasse Primar- und Sekundarschule	-4'441.10			-4'441.10
20060.03	Schlüsselkasse Bezirksschule	-3'215.35		1'100.00	-2'115.35
20060.07	Alice Baudenbacher-Preis Bezirksschule	-4'868.30		300.00	-4'568.30
20060.10	QM-Pool Kanton	-1'947.50			-1'947.50
20060.12	Spenden Heilpädagogische Schule	-59'778.80	-75'081.58	114'572.35	-20'288.03
20060.16	Abrechnungskonto Kaffeeautomat Militärunterkunft Rosengarten		-5'319.40	880.90	-4'438.50
20060.17	Chorkasse Schulzyklus 3	-4'376.70	-4'450.83	3'292.95	-5'534.58
20060.20	Anschaffung von Skulpturen	-33'960.65		4'800.00	-29'160.65
20060.21	Depotgelder Bildungszentrum BZZ		-27'000.00		-27'000.00
20060.23	Schlüsselgelder Bauverwaltung	-18'067.50			-18'067.50
20060.24	Personal Stadthaus Hintere Hauptgasse	-41.86	-1'500.00	1'547.86	6.00
20060.26	Spendenkasse Feuerwehr	-2'087.74	-9'654.92	7'073.60	-4'669.06
20060.27	Chauffeurkonto Feuerwehr	-363.35			-363.35
20060.28	Stadtsaal Zofingen, Personalkonto	-1'200.80	-831.25		-2'032.05
20060.30	Div. Grabunterhaltsfonds	-6'022.45		421.70	-5'600.75
20060.31	Mietzinskautionen	-1'154.30			-1'154.30
20060.32	Flüssige Mittel Betriebsamt	-610'149.98	-399'176.30	610'149.98	-399'176.30
20060.34	Spendenfonds Sozialamt	-63'622.87		3'860.50	-59'762.37
20060.35	Spendenfonds Jugendtreff / Nothilfe	-10'999.64			-10'999.64
20060.50	Seniorenzentrum, Depotkonti Bewohner	-559'020.00	-635'000.00	559'020.00	-635'000.00
20060.51	Seniorenzentrum, Depotgelder Bewohner	-8'460.00	-11'437.95	8'460.00	-11'437.95
20060.52	Seniorenzentrum, Depotgelder Personal	-20'176.27	-23'444.92	20'176.27	-23'444.92
20060.53	Seniorenzentrum, Spendengelder	-77'355.06	-66'151.16	77'355.06	-66'151.16
2009	Übrige laufende Verbindlichkeiten	-66'769.76	-13'825.10	12'901.20	-67'693.66

Einwohnergemeinde Zofingen		Bilanz 31.12.23	Zunahme	Abnahme	Bilanz 31.12.24
20090	Übrige Verpflichtungen	-66'769.76	-13'825.10	12'901.20	-67'693.66
20090.01	Papier-/Litteringkasse Zyklus 1&2	-42'082.85			-42'082.85
20090.02	Papier-/Litteringkasse Zyklus 3	-12'025.36	-13'155.95	9'626.50	-15'554.81
20090.03	Fonds VEBZ zu Gunsten Bezirksschule	-12'661.55	-669.15	3'274.70	-10'056.00
201	Kurzfristige Finanzverbindlichkeiten	-12'500'000.00	-11'500'000.00	10'000'000.00	-14'000'000.00
2011	Verbindlichkeiten gegenüber öffentlichen Gemeinwesen und Gemeindeverbänden	-2'500'000.00	-1'500'000.00		-4'000'000.00
20110	Kurzfristige Verbindlichkeiten gegenüber öffentlichen Gemeinwesen und Gemeindeverbänden	-2'500'000.00	-1'500'000.00		-4'000'000.00
20110.02	Darlehen Ortsbürgergemeinde Zofingen	-2'500'000.00	-1'500'000.00		-4'000'000.00
2014	Kurzfristiger Anteil langfristiger Verbindlichkeiten	-10'000'000.00	-10'000'000.00	10'000'000.00	-10'000'000.00
20140	Kurzfristiger Anteil von langfristiger Verbindlichkeiten	-10'000'000.00	-10'000'000.00	10'000'000.00	-10'000'000.00
20140.01	kurzfristige Darlehen PostFinance	-5'000'000.00	-10'000'000.00	5'000'000.00	-10'000'000.00
20140.06	Kurzfristiges Darlehen SUVA, 17.08.20-16.08.24, 0.11%	-5'000'000.00		5'000'000.00	
204	Passive Rechnungsabgrenzungen	-1'261'001.17	-4'459'318.80	3'315'742.22	-2'404'577.75
2040	Personalaufwand	-122'123.20	-2'054'741.05	2'176'864.25	
20400	RA Personalaufwand	-122'123.20	-2'054'741.05	2'176'864.25	
20400.01	RA 13. Monatslohn	-391.25	-2'042'264.80	2'042'656.05	
20400.02	RA Personalaufwand	-121'731.95	-12'476.25	134'208.20	
2041	Sach- und übriger Betriebsaufwand	-336'487.79	-1'383'698.17	336'487.79	-1'383'698.17
20410	RA Sach- und übriger Betriebsaufwand	-336'487.79	-1'383'698.17	336'487.79	-1'383'698.17
20410.01	RA Sach- und übriger Betriebsaufwand	-336'487.79	-1'383'698.17	336'487.79	-1'383'698.17
2042	Steuern	-61'723.35	-180'870.55	61'723.35	-180'870.55
20420	RA Steuern	-61'723.35	-180'870.55	61'723.35	-180'870.55

Einwohnergemeinde Zofingen		Bilanz 31.12.23	Zunahme	Abnahme	Bilanz 31.12.24
20420.01	RA Steuern	-61'723.35	-180'870.55	61'723.35	-180'870.55
2043	Transfers der Erfolgsrechnung		-89'181.66		-89'181.66
20430	RA Transfers der Erfolgsrechnung		-89'181.66		-89'181.66
20430.01	RA Transfers der Erfolgsrechnung		-89'181.66		-89'181.66
2044	Finanzaufwand / Finanzertrag	-277'293.05	-370'711.10	277'293.05	-370'711.10
20440	RA Finanzaufwand / Finanzertrag	-277'293.05	-370'711.10	277'293.05	-370'711.10
20440.01	RA Finanzaufwand / Finanzertrag	-277'293.05	-370'711.10	277'293.05	-370'711.10
2045	Übriger betrieblicher Ertrag	-463'373.78	-223'836.42	463'373.78	-223'836.42
20450	RA übriger betrieblicher Ertrag	-463'373.78	-223'836.42	463'373.78	-223'836.42
20450.01	RA Übriger betrieblicher Ertrag	-463'373.78	-223'836.42	463'373.78	-223'836.42
2046	Passive Rechnungsabgrenzung Investitionsrechnung		-156'279.85		-156'279.85
20460	RA passive Rechnungsabgrenzung Investitionsrechnung		-156'279.85		-156'279.85
20460.01	RA Passive Rechnungsabgrenzung Investitionsrechnung		-156'279.85		-156'279.85
205	Kurzfristige Rückstellungen	-859'300.00	-445'010.00	319'210.00	-985'100.00
2050	Kurzfristige Rückstellungen aus Mehrleistungen des Personals	-859'300.00	-443'260.00	319'210.00	-983'350.00
20500	Kurzfristige Rückstellungen aus Mehrleistungen des Personals	-859'300.00	-443'260.00	319'210.00	-983'350.00
20500.01	kurzfristige Rückstellungen aus Mehrleistungen des Personals	-859'300.00	-443'260.00	319'210.00	-983'350.00
2055	Kurzfristige Rückstellungen übrige betriebliche Tätigkeit		-1'750.00		-1'750.00
20550	Kurzfristige Rückstellungen übrige betriebliche Tätigkeit		-1'750.00		-1'750.00
20550.01	Kurzfristige Rückstellungen übrige betriebliche Tätigkeit		-1'750.00		-1'750.00

Einwohnergemeinde Zofingen		Bilanz 31.12.23	Zunahme	Abnahme	Bilanz 31.12.24
206	Langfristige Finanzverbindlichkeiten	-58'389'169.63	-10'856'443.56	10'391'769.51	-58'853'843.68
2064	Darlehen, Schuldscheine	-53'280'000.00	-10'500'000.00	10'000'000.00	-53'780'000.00
20640	Langfristige Darlehen	-53'280'000.00	-10'500'000.00	10'000'000.00	-53'780'000.00
20640.01	Langfristige Darlehen PostFinance AG, div. Laufzeiten	-25'000'000.00	-5'000'000.00	10'000'000.00	-20'000'000.00
20640.02	Langfristige Darlehen Ausgleichsfonds AHV/IV/EO, 04.02.16-03.02.26, 0.35%	-10'000'000.00			-10'000'000.00
20640.04	Langfristiges Darlehen Forstbetrieb Region Zofingen	-3'000'000.00	-500'000.00		-3'500'000.00
20640.06	Langfristige Darlehen SUVA, 17.08.20-16.08.27, 0.26%	-5'000'000.00			-5'000'000.00
20640.07	Langfristige Darlehen Credit Suisse, 17.08.20-16.08.27, 0.24%	-10'000'000.00			-10'000'000.00
20640.09	Langfristiges Darlehen an Inovatech Technikerschule AG	-280'000.00			-280'000.00
20640.10	Langfristiges Darlehen Baloise Bank AG, 20.02.24-19.02.32, 1.51%		-5'000'000.00		-5'000'000.00
2068	Passivierte Investitionsbeiträge	-5'109'169.63	-356'443.56	391'769.51	-5'073'843.68
20687	Passivierte Investitionsbeiträge von privaten Haushalten	-5'109'169.63	-356'443.56	391'769.51	-5'073'843.68
20687.20	Passivierte Investitionsbeiträge von privaten Haushalten Abwasserbeseitigung	-5'109'169.63	-356'443.56	391'769.51	-5'073'843.68
208	Langfristige Rückstellungen	-2'480'626.99	-174'700.00	247'074.55	-2'408'252.44
2085	Langfristige Rückstellungen aus übriger betrieblicher Tätigkeit	-100'000.00			-100'000.00
20850	Langfristige Rückstellungen aus übriger betrieblicher Tätigkeit	-100'000.00			-100'000.00
20850.01	Langfristige Rückstellungen aus übriger betrieblicher Tätigkeit	-100'000.00			-100'000.00
2086	Langfristige Rückstellungen für Vorsorgeverpflichtungen	-1'901'188.24		80'181.90	-1'821'006.34
20860	Langfristige Rückstellungen für Vorsorgeverpflichtungen	-1'901'188.24		80'181.90	-1'821'006.34

Einwohnergemeinde Zofingen		Bilanz 31.12.23	Zunahme	Abnahme	Bilanz 31.12.24
20860.03	Rückstellungen für Renten ehem. St.PK und Teuerungsausgleich auf APK-Renten	-370'327.40		61'762.00	-308'565.40
20860.04	Rückstellungen für Besitzstandskosten Renten	-1'530'860.84		18'419.90	-1'512'440.94
2089	Übrige langfristige Rückstellungen der Erfolgsrechnung	-479'438.75	-174'700.00	166'892.65	-487'246.10
20890	Übrige langfristige Rückstellungen der Erfolgsrechnung	-479'438.75	-174'700.00	166'892.65	-487'246.10
20890.20	Rückstellung für Beiträge an Krankenkassen betreffend das Jahr 2020	-65'276.25		1'250.25	-64'026.00
20890.21	Rückstellung für Beiträge an Krankenkassen betreffend das Jahr 2021	-96'235.15		60'485.90	-35'749.25
20890.22	Rückstellung für Beiträge an Krankenkassen betreffend das Jahr 2022	-149'927.35		55'284.00	-94'643.35
20890.23	Rückstellung für Beiträge an Krankenkassen betreffend das Jahr 2023 u. 2024	-168'000.00	-174'700.00	49'872.50	-292'827.50
209	Verbindlichkeiten gegenüber Spezialfinanzierungen und Fonds im Fremdkapital	-222'678.05		35'553.15	-187'124.90
2091	Verbindlichkeiten gegenüber Fonds im FK	-186'427.20		35'553.15	-150'874.05
20910	Verbindlichkeiten gegenüber Fonds im FK	-186'427.20		35'553.15	-150'874.05
20910.01	Ersatzabgaben für Schutzraumbauten	-132'427.20		17'553.15	-114'874.05
20910.03	Ersatzabgaben für Parkplatzbauten	-54'000.00		18'000.00	-36'000.00
2092	Verbindlichkeiten gegenüber Legaten und Stiftungen ohne eigene Rechtspersönlichkeit im FK	-36'250.85			-36'250.85
20920	Verbindlichkeiten gegenüber Legaten und Stiftungen ohne eigene Rechtspersönlichkeit im FK	-36'250.85			-36'250.85
20920.04	Schulsportfonds Dr. phil. Eugen Durnwalder-Borner	-12'786.75			-12'786.75
20920.05	Heimatkundefonds Bezirksschule Dr. phil. E. Durnwalder-Borner	-23'464.10			-23'464.10
29	Eigenkapital	-197'965'799.56	-17'032'531.91	12'102'163.14	-202'896'168.33
290	Verpflichtungen (+) bzw. Vorschüsse (-) gegenüber Spezialfinanzierungen	-22'043'128.79	-919'719.74	861'444.16	-22'101'404.37

Einwohnergemeinde Zofingen		Bilanz 31.12.23	Zunahme	Abnahme	Bilanz 31.12.24
2900	Spezialfinanzierungen im EK	-22'043'128.79	-919'719.74	861'444.16	-22'101'404.37
29002	Verpflichtungen / Vorschüsse Abwasserbeseitigung	-17'496'201.03		162'538.17	-17'333'662.86
29002.01	Verpflichtungen / Vorschüsse Abwasserbeseitigung	-17'496'201.03		162'538.17	-17'333'662.86
29003	Verpflichtungen / Vorschüsse Abfallwirtschaft	-1'427'514.88		59'447.34	-1'368'067.54
29003.01	Verpflichtungen / Vorschüsse Abfallwirtschaft	-1'427'514.88		59'447.34	-1'368'067.54
29005	Spezialfinanzierung Seniorenzentrum	-1'181'443.83	-467'011.56		-1'648'455.39
29005.01	Verpflichtungen / Vorschüsse Seniorenzentrum	-1'181'443.83	-467'011.56		-1'648'455.39
29006	Spezialfinanzierung Heilpädagogische Schule	-1'981'638.72	-436'520.03	626'357.75	-1'791'801.00
29006.01	Rücklagenfonds Heilpädagogische Schule HPS	-1'879'605.43	-356'930.03	586'562.75	-1'649'972.71
29006.02	Instandhaltungsfonds Heilpädagogische Schule HPS	-102'033.29	-79'590.00	39'795.00	-141'828.29
29007	Spezialfinanzierung Alterswohnungen	43'669.67	-16'188.15	13'100.90	40'582.42
29007.01	Verpflichtungen / Vorschüsse Alterswohnungen	43'669.67	-16'188.15	13'100.90	40'582.42
291	Fonds im Eigenkapital	-2'862'842.16	-20'000.00	157'334.04	-2'725'508.12
2910	Fonds im Eigenkapital	-2'392'193.97	-18'000.00	108'115.00	-2'302'078.97
29100	Fonds im Eigenkapital	-2'392'193.97	-18'000.00	108'115.00	-2'302'078.97
29100.04	Spezialfonds Parkplätze (ER 16.09.2008, GK 164)	-2'392'193.97	-18'000.00	108'115.00	-2'302'078.97
2911	Legate und Stiftungen ohne eigene Rechtspersönlichkeit im EK	-470'648.19	-2'000.00	49'219.04	-423'429.15
29110	Zweckgebundene Zuwendungen	-470'648.19	-2'000.00	49'219.04	-423'429.15
29110.01	Fonds Renovationen Altstadt	-5'200.00			-5'200.00
29110.02	Bibliotheksfonds	-38'272.51		5'000.00	-33'272.51
29110.03	Legat Erika Ineichen für Stadtbibliothek	-25'162.90		1'630.00	-23'532.90
29110.04	Kulturfonds	-41'387.18	-2'000.00	15'000.00	-28'387.18
29110.05	Spende für finanziell benachteiligte Mitmenschen in Zofingen	-276'481.80		26'283.19	-250'198.61
29110.07	Fonds Zofinger Neujahrsblatt	-1'305.85		1'305.85	

Einwohnergemeinde Zofingen		Bilanz 31.12.23	Zunahme	Abnahme	Bilanz 31.12.24
29110.11	Fonds Investitionen Hirschpark	-82'837.95			-82'837.95
299	Bilanzüberschuss/-fehlbetrag	-173'059'828.61	-16'092'812.17	11'083'384.94	-178'069'255.84
2990	Jahresergebnis	-6'091'743.11	-10'001'069.06	11'083'384.94	-5'009'427.23
29900	Jahresergebnis	-6'091'743.11	-10'001'069.06	11'083'384.94	-5'009'427.23
29900.01	Jahresergebnis	-6'091'743.11	-10'001'069.06	11'083'384.94	-5'009'427.23
2999	Kumulierte Ergebnisse der Vorjahre	-166'968'085.50	-6'091'743.11		-173'059'828.61
29990	Kumulierte Ergebnisse der Vorjahre	-166'968'085.50	-6'091'743.11		-173'059'828.61
29990.01	Kumulierte Ergebnisse der Vorjahre	-166'968'085.50	-6'091'743.11		-173'059'828.61
	Gewinn / Verlust		334'331'757.30	-334'331'757.30	

15. GELDFLUSSRECHNUNG

Einwohnergemeinde Zofingen	2024	2023
Bezeichnung	CHF	CHF
Gesamtergebnis Erfolgsrechnung (+ = Ertragsüberschuss / - = Aufwandüberschuss)	5'538'112.82	6'793'400.52
Abschreibungen von Verwaltungsvermögen und Investitionsbeiträgen	6'344'908.14	6'460'799.07
Abtragung Bilanzfehlbetrag	13'100.90	5'720.83
Wertberichtigungen auf Darlehen und Beteiligungen	0.00	279'999.00
Auflösung passivierte Investitionsbeiträge (-)	-353'295.00	-313'304.00
Entnahme (-) aus Aufwertungsreserve	0.00	0.00
Realisierte Kursverluste (+) und Gewinne (-) / Wertberichtigungen Anlagen FV	-44'000.00	-336'673.85
Aufwertung VV (-)	0.00	0.00
Abnahme (+) / Zunahme (-) von Forderungen	-877'036.54	219'740.41
Abnahme (+) / Zunahme (-) von aktiven Rechnungsabgrenzungen	-408'346.97	292'407.62
Abnahme (+) / Zunahme (-) von Vorräten	0.00	0.00
Abnahme (-) / Zunahme (+) von laufenden Verbindlichkeiten	1'746'564.43	-244'748.00
Abnahme (-) / Zunahme (+) von passiven Rechnungsabgrenzungen	987'296.73	-511'754.97
Abnahme (-) / Zunahme (+) von kurzfristigen Rückstellungen	125'800.00	160'560.00
Abnahme (-) / Zunahme (+) von langfristigen Rückstellungen	-72'374.55	-192'094.65
Abnahme (-) / Zunahme (+) von Fonds im Eigenkapital	-573'626.00	-469'615.00
Abnahme (-) / Zunahme (+) von Legaten und Stiftungen ohne eigene Rechtspersönlichkeit im EK	-49'219.04	-66'378.30
Abnahme (-) / Zunahme (+) von Rücklagen der Globalbudgetbereiche	0.00	0.00
Abnahme (-) / Zunahme (+) von Vorfinanzierungen	0.00	0.00
Geldfluss aus operativer Tätigkeit	12'377'884.92	12'078'058.88
Geldfluss aus Investitions- und Anlagentätigkeit		
Liquiditätswirksame Einnahmen (+) der Investitionsrechnung (exkl. Darlehen/Beteiligungen)	3'921'370.96	4'737'841.97
Liquiditätswirksame Ausgaben (-) der Investitionsrechnung (exkl. Darlehen/Beteiligungen)	-19'054'116.60	-13'460'926.85
Rückzahlung bzw. Verkauf (+) von Darlehen und Beteiligungen, Grundkapitalien VV	0.00	0.00
Vergabe bzw. Kauf (-) von Darlehen und Beteiligungen, Grundkapitalien VV	0.00	-22'500.00
Geldfluss aus Investitionstätigkeit ins Verwaltungsvermögen	-15'132'745.64	-8'745'584.88
Verkauf (+) von Sachanlagen FV	44'000.00	557'973.85
Kauf (-) / Investitionen (-) von Sachanlagen FV	0.00	-42'136.80
Zunahme (-) / Abnahme (+) von Kontokorrenten (aktive) mit Dritten	-1'354'744.10	-2'517'957.87
Verkauf (+) von Finanzanlagen FV	4'000'000.00	14'000'000.00
Kauf (-) von Finanzanlagen FV	0.00	-8'000'000.00
Geldfluss aus Anlagentätigkeit ins Finanzvermögen	2'689'255.90	3'997'879.18
Geldfluss aus Investitions- und Anlagentätigkeit	-12'443'489.74	-4'747'705.70
Geldfluss aus Finanzierungstätigkeit		
Abnahme (-) / Zunahme (+) von Kontokorrenten (passive) mit Dritten	-1'783'177.98	686'740.69
Aufnahme (+) von Finanzverbindlichkeiten	22'000'000.00	0.00
Rückzahlung (-) von Finanzverbindlichkeiten	-20'000'000.00	-10'000'000.00
Abnahme (-) / Zunahme (+) von Verbindlichkeiten gegenüber Fonds im Fremdkapital	-35'553.15	-23'970.25
Zunahme (+) von Legaten und Stiftungen ohne eigene Rechtspersönlichkeit im EK	2'000.00	0.00
Geldfluss aus Finanzierungstätigkeit	183'268.87	-9'337'229.56
Total Geldfluss	117'664.05	-2'006'876.58
Bestand Flüssige Mittel 1.1.	11'422'983.56	13'429'860.14
Bestand Flüssige Mittel 31.12.	11'540'647.61	11'422'983.56
Kontrollrechnung Differenz Geldfluss	0.00	0.00

16.1 EIGENKAPITALNACHWEIS EINWOHNERGEMEINDE ZOFINGEN 2024

	Verpflichtungen bzw. Vorschüsse gegenüber Spezialfinanzierungen		Fonds	Aufwertungsreserve VV	Bilanzüberschuss / -fehlbetrag	Eigenkapital (Total)				
	290		291	295	299	29				
Bestand per 01.01.	CHF	22'043'128.79	CHF	2'862'842.16	CHF	-	CHF	173'059'828.61	CHF	197'965'799.56
Verzinsung Legate und Stiftungen des EK 3409							CHF		CHF	-
Einlagen in Spezialfinanzierungen EK 3510							CHF		CHF	-
Entnahmen aus Spezialfinanzierungen des EK 4510	CHF	-483'511.00					CHF		CHF	-483'511.00
Einlagen in Fonds des EK 3511			CHF	20'000.00			CHF		CHF	20'000.00
Einlagen in Legate und Stiftungen im EK 3512							CHF		CHF	-
Entnahmen aus Fonds EK 4511			CHF	-108'115.00			CHF		CHF	-108'115.00
Entnahmen aus Legaten und Stiftungen im EK 4512			CHF	-49'219.04			CHF		CHF	-49'219.04
Abtragung Bilanzfehlbetrag 3899	CHF	13'100.90					CHF		CHF	13'100.90
Umbuchung Aufwertungsreserve Grundstücke				CHF	-	CHF	-	CHF	CHF	-
Jahresergebnis 90	CHF	528'685.68 ¹				CHF	5'009'427.23	CHF	CHF	5'538'112.91
Bestand per 31.12.	CHF	22'101'404.37	CHF	2'725'508.12	CHF	-	CHF	178'069'255.84	CHF	202'896'168.33

¹ Gesamtergebnis (Gewinn) aller Spezialfinanzierungen inkl. Saldokorrektur Alterswohnung (CHF 0.09)

16.2 RÜCKSTELLUNGSSPIEGEL EINWOHNERGEMEINDE ZOFINGEN 2024

	Kurzfristige Rückstellungen aus Mehrleistungen des Personals		Langfristige Rückstellungen aus übriger betrieblicher Tätigkeit		Langfristige Rückstellungen für Vorsorgeverpflichtungen		Übrige langfristige Rückstellungen der Erfolgsrechnung		Total Sachgruppen	
	2050		2085		2086		2089		205x / 208x	
Bestand per 01.01.	CHF	859'300.00	CHF	100'000.00	CHF	1'901'188.24	CHF	479'438.75	CHF	3'339'926.99
Bildungen (inkl. Erhöhungen)	CHF	443'260.00	CHF	-	CHF	-	CHF	174'700.00	CHF	617'960.00
Umgliederung kurzfristig/langfristig	CHF	-	CHF	-	CHF	-	CHF	-	CHF	-
Verwendungen / Auflösung	CHF	-319'210.00	CHF	-	CHF	-80'181.90	CHF	-166'892.65	CHF	-566'284.55
Bestand per 31.12.	CHF	983'350.00	CHF	100'000.00	CHF	1'821'006.34	CHF	487'246.10	CHF	3'391'602.44

Kommentar zu den wichtigsten Positionen:

2050 kurzfristige Rückstellungen aus Mehrleistungen des Personals

Die Höhe der Rückstellung wurde aufgrund des Gleitzeit- und Feriensaldos der einzelnen Mitarbeitenden per 31.12. mit dem individuellen Kostensatz berechnet. Insgesamt haben sich die Guthaben im Jahresverlauf erneut um 14 % (Vorjahreszuwachs 23 %) erhöht. Die Veränderungen der Rückstellungen wurden direkt dem Lohnaufwand der betreffenden Funktionen belastet bzw. gutgeschrieben.

2085 langfristige Rückstellungen aus übriger betrieblicher Tätigkeit

Die Grube Spitalhof, Oftringen, ist überwachungsbedürftig. Die dafür anfallenden Kosten werden von der Ortsbürgergemeinde Zofingen als Grundeigentümerin vorfinanziert bis ein entsprechender Kostenteiler verfügt wird. Es ist davon auszugehen, dass unter anderem die Einwohnergemeinde Zofingen (als sog. Verhaltensstörerin) sich an den Nettokosten (nach Abzug allfälliger Bundes- und Kantonsbeiträge) zu beteiligen hat, wofür zu Lasten der Erfolgsrechnung 2016 eine Rückstellung gebildet wurde. Der Sachverhalt hat sich im Rechnungsjahr nicht wesentlich verändert, weshalb die Rückstellung in unveränderter Höhe belassen wurde. Wann die Kostenteilung erfolgt, ist davon abhängig, wann eine entsprechende rechtskräftige Kostenteilungsverfügung vorliegt und ist zum heutigen Zeitpunkt noch nicht absehbar.

2086 langfristige Rückstellungen für Vorsorgeverpflichtungen

Die Kontengruppe setzt sich aus folgenden beiden Rückstellungen zusammen, welche nachfolgend separat kommentiert werden:

- CHF 308'565.40, Renten ehemalige Städtische Pensionskasse und Teuerungsausgleich auf APK-Renten
- CHF 1'512'440.94, Besitzstandskosten Renten

CHF 1'821'006.34 Total

2086 langfristige Rückstellungen für Renten ehemalige Städtische Pensionskasse und Teuerungsausgleich auf APK-Renten

Bei der seinerzeitigen Auflösung der Städt. Pensionskasse und dem Beitritt zur APK im Jahr 1984 wurden die Rentner behalten und nicht in die neue Vorsorgestiftung überführt. Im Weiteren wurde bis in das Jahr 2007 auf den APK-Renten jeweils die Teuerung zu Lasten der Einwohnergemeinde ausgeglichen. Für diese Verpflichtungen wurden per 1. Januar 2014 entsprechende Rückstellungen gebildet. Die Berechnungen basierten auf den aktuellen Auszahlungen hochgerechnet mit den Lebenserwartungen der einzelnen Bezüger zuzüglich einem Zuschlag für Langlebigkeit. Der so berechnete Rückstellungsbedarf belief sich auf CHF 1.50 Mio. Per Ende des Jahres 2024 stehen davon noch CHF 0.31 Mio. zur Verfügung.

2086 langfristige Rückstellungen für Besitzstandskosten Renten

Allen Angestellten, die das ordentliche Pensionsalter im Angestelltenverhältnis mit der Einwohnergemeinde erreichen, wurde beim Wechsel der Pensionskasse per 31. Dezember 2007 die volle Besitzstandswahrung zugesichert. Im Rahmen des Restatement per 1. Januar 2014 wurde für diese Verpflichtung eine Rückstellung von CHF 1.50 Mio. gebildet. Wegen der rückläufigen Verzinsung der Altersguthaben und weil voraussichtlich mehr Personen das Pensionsalter im Angestelltenverhältnis mit der Einwohnergemeinde erreichen werden als ursprünglich erwartet, wurde die Rückstellung im Jahr 2018 um CHF 1.00 Mio. erhöht. Bis 31. Dezember 2024 mussten total CHF 0.99 Mio. für erfolgte Pensionierungen verwendet werden, so dass die Rückstellung per 31. Dezember 2024 noch CHF 1.51 Mio. beträgt.

2089 langfristige Rückstellungen für Beiträge an Krankenkassen

Für Beiträge an Krankenkassen für nicht bezahlte Prämien und Kostenbeteiligungen werden Rückstellungen gebildet, damit die Aufwände periodengerecht abgebildet werden können. Die Beiträge zu Lasten der Gemeinden werden jeweils erst in den Folgejahren mit einer Verzögerung von bis zu mehreren Jahren vom Kanton belastet. Der zurückgestellte Betrag setzt sich wie folgt zusammen:

- Beiträge betreffend das Jahr 2020: CHF 65'276.25
- Beiträge betreffend das Jahr 2021: CHF 96'235.15
- Beiträge betreffend das Jahr 2022: CHF 149'927.35
- Beiträge betreffend das Jahr 2023: CHF 168'000.00
- Beiträge betreffend das Jahr 2024: CHF 174'700.00

Pro Kalenderjahr wird erfolgswirksam eine Rückstellung in der Höhe der mutmasslichen Verpflichtung gebildet. Die nachträglich in Rechnung gestellten Beiträge werden zu Lasten der Rückstellung finanziert und belasten damit die Erfolgsrechnung nicht.

Der effektive Geldfluss erfolgt praktisch vollständig bis 4 Jahre nach dem Beitragsjahr. Ende 2024 wurde die nicht vollständig benötigte Rückstellung betreffend das Jahr 2020 noch nicht aufgelöst, da noch unsicher war, ob doch noch das Jahr 2020 betreffende Zahlungen entstehen. Die Auflösung erfolgt zusammen mit dem Restbetrag aus dem Jahr 2021 im Rechnungsjahr 2025. Der ausserperiodische Ertrag wird der Funktion 5790 gutgeschrieben werden.

16.3 BETEILIGUNGS- UND GEWÄHRLEISTUNGSSPIEGEL PER 31.12.2024

Organisation	Rechtsform	Tätigkeitsgebiet	Eigenkapital	Anteil der Gemeinde	Buchwert per 31.12.	Bemerkungen
Privatrechtliche Unternehmungen (Aktiengesellschaften, Gesellschaften mit beschränkter Haftung, Genossenschaften)						
Publis Public Info Service AG	Aktiengesellschaft	Informatikdienstleistungen inkl. Beratung	672'315.60	5.25%	1.00	EK gemäss Abschluss 31.12.2023
StWZ Energie AG	Aktiengesellschaft	Halten von Beteiligungen und operative Führung der gehaltenen Gesellschaften in den Bereichen Strom, Erdgas, Wasser, Wärme (siehe HR-Auszug)	55'920'205.00	100%	4'000'000.00	EK gemäss konsolidierter Jahresrechnung per 31.12.2023
Verein Chance Z	Verein	Soziale Stellenvermittlung	19'861.83			- EK gemäss Abschluss 31.03.2023
Spitex Region Zofingen AG	Aktiengesellschaft	Betrieb einer Spitex-Organisation, Versorgung der Bevölkerung mit Spitex-Dienstleistungen (Krankenpflege und Hilfe zu Hause)	429'000.00	36.13%	127'500.00	EK gemäss Abschluss 31.12.2023; Nachschusspflicht durch angeschlossene Gemeinden
Weiterbildung Zofingen AG	Aktiengesellschaft	Erbringung von Weiterbildungsangeboten	455'551.85	100%	250'000.00	EK gemäss Abschluss 31.12.2023
Gemeindeverbände						
erzo KVA	Gemeindeverband	Betrieb einer Kehrriechverbrennungsanlage und Kadaversammelstelle	51'452'772.00			- EK gemäss Abschluss 31.12.2023
erzo ARA	Gemeindeverband	Betrieb einer Kläranlage	55'326'948.00			- EK gemäss Abschluss 31.12.2023
zofingenregio	Gemeindeverband		421'221.47			- EK gemäss Abschluss 31.12.2023
Verträge						
Aarg. Gebäudeversicherung AGV		Einsetzung der Ortsfeuerwehr als Stützpunktfeuerwehr A für den regionalen Einsatz				
Aarg. Gebäudeversicherung AGV		Einsatz von Autodrehleiter und Hubrettungsfahrzeug der Stützpunktfeuerwehr				
Aarg. Gebäudeversicherung AGV		Sachversicherung Immobilien				
Alfred Jost Bestattungsinstitut GmbH, Zofingen	GmbH	Vertrag über Dienstleistungen im Bestattungswesen				
Auto-Interleasing AG	Aktiengesellschaft	Rahmenvereinbarung Fullservice Flottenleasing Regionalpolizei				
AXA Versicherungen AG	Aktiengesellschaft	Unfall- und Krankentaggeldversicherung Personal				
Axians Infoma Schweiz AG	Aktiengesellschaft	Vertrag über den Betrieb der Gemeindefachlösungen				
Bestattungsinstitut Hochuli GmbH, Reitnau	GmbH	Vertrag über Dienstleistungen im Bestattungswesen				
CM Informatik AG, Schwerzenbach	Aktiengesellschaft	Vertrag über den Betrieb der Software "CMI" (Geschäftsverwaltung)				
Convalere AG	Aktiengesellschaft	Vertrag über die Betreuung von Asylsuchenden				
Diartis AG	Aktiengesellschaft	Vertrag über den Betrieb der Software "KLIBnet" (Bereich Soziales)				
Forstbetrieb Uerkental und Forstbetrieb Region Zofingen	Vereinbarung	gemeinwirtschaftliche Leistungen Wald auf dem Gemeindegebiet Zofingen				Laufzeit 01.01.2024 - 31.12.2027
div. Gemeinden	Gemeindevertrag	gemeinsame Führung der Oberstufe				Gde. Bottenwil und Uerkheim

16.3 BETEILIGUNGS- UND GEWÄHRLEISTUNGSSPIEGEL PER 31.12.2024

Organisation	Rechtsform	Tätigkeitsgebiet	Eigenkapital	Anteil der Gemeinde	Buchwert per 31.12.	Bemerkungen
div. Gemeinden	Gemeindevertrag	Beschulung von Oberstufenschülerinnen und -schüler				Gde. Brittnau und Strengelbach vorauss. Ausserkrafttreten per 31.07.2026
div. Gemeinden	Gemeindevertrag	Gewährleistung der polizeilichen Grundversorgung				Gde. Aarburg, Attelwil, Bottenwil, Brittnau, Holziken, Kirchleerau, Kölliken, Moosleerau, Muhen, Murgenthal, Oftringen, Reitnau, Rothrist, Safenwil, Schlossrued, Schmiedrued, Schöffland, Staffelbach, Strengelbach, Uerkheim, Vorderwald, Wiliberg
div. Gemeinden	Gemeindevertrag	Zusammenarbeit innerhalb des Zivilstandskreises Zofingen				Gde. Bottenwil, Brittnau, Murgenthal, Rothrist, Safenwil, Strengelbach, Vorderwald, ab 01.07.2024 zusätzlich Oftringen und Aarburg; ab 01.01.2026 zusätzlich Uerkheim
div. Gemeinden	Gemeindevertrag	gemeinsamer Bevölkerungsschutz und Zivilschutz in der Region Zofingen				Gde. Aarburg, Brittnau, Murgenthal, Oftringen, Rothrist, Strengelbach, Vorderwald, ab 01.01.2025 zusätzlich Region Suhrental-/Uerkental
div. Gemeinden	Gemeindevertrag	Führung des Betreibungsamtes				Gde. Bottenwil, Brittnau, Safenwil, Strengelbach, Wiliberg, ab 01.01.2026 zusätzlich Uerkheim
div. Gemeinden	Gemeindevertrag	Übertragung von Aufgaben in der Sozialhilfe (SH) und im Kindes- und Erwachsenenschutz (KES)				Gde. Brittnau, Kirchleerau (nur KES), Staffelbach (nur KES), Uerkheim, Wiliberg
div. Gemeinden	Gemeindevertrag	Führung einer Regionalen Musikschule in Zofingen				Gde. Bottenwil, Brittnau, Strengelbach, Uerkheim
div. Gemeinden	Gemeindevertrag	Übertragung von Aufgaben im Bereich Schulsozialarbeit				Gde. Brittnau, Bottenwil, Strengelbach
F4D GmbH	Leistungsvereinbarung	Start der unbefristeten Betriebsorganisation				
Gebäudeversicherung Luzern	Leistungsvereinbarung	Einsätze Strassenrettung und Autodrehleiter im Einsatz-/Feuerschutzgebiet Kanton Luzern				
Gemeinde Aarburg	Gemeindevertrag	Übertragung von Aufgaben im Bereich Administration Betreuungsgutscheine				Vertrag wurde per 30.06.2024 von der Gemeinde Aarburg gekündigt. Ab 1.7.2024 erbringt Aarburg die Leistungen wieder selbst.
Gemeinde Aarburg	Gemeindevertrag	Kontrolltätigkeit im Bereich des ruhenden Verkehrs durch die Regionalpolizei Zofingen				
Gemeinde Brittnau	Gemeindevertrag	Zusammenschluss ihrer Bezirksschulen				vorauss. Ausserkrafttreten per 31.07.2026
Gemeinde Brittnau	Gemeindevertrag	Führung eines gemeinsamen Oberstufenzentrums in Zofingen				vorauss. Inkrafttreten per 01.08.2026
Gemeinde Brittnau	Gemeindevertrag	Bewirtschaftung von Verlustscheinen				
Gemeinde Oftringen	Gemeindevertrag	Führung der Feuerwehr				Inkrafttreten per 01.01.2024
Gemeinde Schöffland	öffentlich-rechtliche Körperschaft	Mietvertrag für Geschäftsräumlichkeiten Posten Schöffland, Dorfstrasse 1				
Gemeinde Strengelbach	Gemeindevertrag	Führung eines gemeinsamen Oberstufenzentrums in Zofingen				vorauss. Inkrafttreten per 01.08.2026

16.3 BETEILIGUNGS- UND GEWÄHRLEISTUNGSSPIEGEL PER 31.12.2024

Organisation	Rechtsform	Tätigkeitsgebiet	Eigenkapital	Anteil der Gemeinde	Buchwert per 31.12.	Bemerkungen
Gemeinde Uerkheim	Gemeindevertrag	Übertragung von Aufgaben im Bereich der Bauverwaltung				
Gemeinde Uerkheim	Gemeindevertrag	Übertragung des Alimenterinkassos				
Gemeindeverband zofingenregio	Gemeindevertrag	Führung der Fachstelle zofingenregio integration				
Gloor Transport AG	Aktiengesellschaft	Grün- und Kehrriechtabfuhr				
Gloor Transport AG	Aktiengesellschaft	Betrieb der Entsorgungs- und Wertstoffsammelstelle				
Hörni Heiner, Zofingen		mehrfähriger Mietvertrag für Räumlichkeiten Jugendkulturlokal				
Kanton Aargau, Departement Bau, Verkehr und Umwelt	Leistungsvertrag	Einsatz, Ausrüstung, Ausbildung und Entschädigung der Ölwehr				
Kanton Aargau, Departement Bildung, Kultur und Sport	Leistungsvertrag	Betrieb/Führung der Heilpädagogischen Schule Zofingen				
Kanton Aargau, Departement Finanzen und Ressourcen, Aarau	Vereinbarung	Bereitstellung und Nutzung der Steuerapplikationen VERANA (Veranlagung) und STAG (Bezug)				
Kanton Aargau, Departement Finanzen und Ressourcen, Aarau		Mietvertrag für Räumlichkeiten Regionalpolizei im DLG Bahnhof Zofingen				
Loomis Schweiz AG, Kloten	Aktiengesellschaft	Rahmenvertrag betr. Dienstleistungen für Werttransporte, Münz- und Notenverarbeitung				
Microsoft Ireland Operations Ltd.	Aktiengesellschaft	Nutzung von Software				
papirec SA, Carouge	Aktiengesellschaft	Vertrag zur Übernahme von Altpapier				
Plakatgesellschaft APG/SGA, Allgemeine Plakatgesellschaft AG, Basel	Aktiengesellschaft	Vertrag zur Anbringung von Plakaten auf öffentlichem Grund				Laufzeit 5 Jahre bis Ende 2029 mit anschliessender Verlängerung um 2 Jahre, Kündigungsfrist 12 Monate
Preventica AG	Aktiengesellschaft	Vertrag zur Umsetzung Gesundheitskultur inkl. Anlaufstelle Schutz der persönlichen Integrität				Laufzeit 1 Jahr; mit Option auf Verlängerung
Previs Vorsorge	Stiftung	berufliche Vorsorge Personal				
René Faigle AG	Aktiengesellschaft	Miet- und Service-Rahmenvereinbarung für Multifunktionsgeräte Stadtverwaltung				
Schweizerische Bundesbahnen SBB	spezialgesetzliche Aktiengesellschaft	Bezug von Leistungen von der Stützpunktfeuerwehr Zofingen im Hinblick auf Ereignisse auf der Neubaustrecke Mattstetten-Rothrist				Der Leistungsvertrag wurde im Q1/2024 beendet. Somit erfolgt neu kein Leistungsbezug mehr.
Schweizerische Eidgenossenschaft, Departement VBS	öffentlich-rechtliche Körperschaft	Vereinbarung über die militärische Unterkunft Rosengarten				
Schweizerische Mobiliar	Genossenschaft	Haftpflicht- und Sachversicherungen				
Schweizerischer Feuerwehrverband	Verein	Mietvertrag Halle als Logistikstandort für ZSO Region Zofingen				Mietbeginn 01.01.2024
Spital Zofingen AG	Aktiengesellschaft	Anbieten einer Aufbaumöglichkeit für Einwohner/innen der Stadt Zofingen				
StWZ Energie AG	Aktiengesellschaft	Leistungsvereinbarung Projektierung, Erstellung, Betrieb und Unterhalt der öffentlichen Beleuchtung inkl. Lieferung elektrischer Energie auf dem Gemeindegebiet Zofingen				

16.3 BETEILIGUNGS- UND GEWÄHRLEISTUNGSSPIEGEL PER 31.12.2024

Organisation	Rechtsform	Tätigkeitsgebiet	Eigenkapital	Anteil der Gemeinde	Buchwert per 31.12.	Bemerkungen
StWZ Energie AG	Aktiengesellschaft	Vertrag über den Bezug von Strom aus der Photovoltaikanlage Halbüberdeckung Autobahn A2				
StWZ Energie AG	Aktiengesellschaft	Vertrag über die Lieferung von Fernwärme Netz "Nord"				
StWZ Energie AG	Aktiengesellschaft	Vertrag über die Lieferung von Fernwärme Netz "Süd"				
StWZ Energie AG	Aktiengesellschaft	Vertrag über umsatzabhängige Jahresrückvergütung auf Aufträge im Bereich Elektro und Sanitär/Heizung				
StWZ Erdgas- und Fernwärme AG	Aktiengesellschaft	Konzessionsvertrag mit Leistungsvereinbarung				
StWZ Strom AG	Aktiengesellschaft	Konzessionsvertrag mit Leistungsvereinbarung				
StWZ Wasser AG	Aktiengesellschaft	Konzessionsvertrag mit Leistungsvereinbarung				
Swissprinters AG	Aktiengesellschaft	Städtebaulicher Vertrag				
VERLINGUE AG	Aktiengesellschaft	Brokervertrag				
Vorpe & Gloor AG	Aktiengesellschaft	Versicherungsdienstleistungen				
Wirtschaftsförderung Zofingen, Oftringen, Rothrist		Erbringung von Dienstleistungen im Bereich Wohnen im Alter durch das SZZ Förderung von Unternehmens-Ansiedlungen, Ansprechstelle für Anliegen ansässiger Unternehmen etc.				Erneuerung des 10-Jahresvertrag im Jahr 2025 Mitträgerschaft Einwohnergemeinde Zofingen

Andere						
Berufsfachschule Zofingen	Schule	Dienstleister im Bereich Berufsbildung				Trägerschaft Einwohnergemeinde Zofingen

Eventualverbindlichkeiten	Laufzeit	Betrag	Bemerkungen
Deponie Spitalhof Oftringen, Anteile an allfälligen Sanierungskosten	offen		Falls eine Sanierung der ehemaligen Deponie Spitalhof (Parz. 548, Oftringen) erforderlich wird, hat sich die Einwohnergemeinde, als eine von mehreren Betreiberinnen, voraussichtlich zu einem prozentualen Anteil an den Kosten zu beteiligen.
Rückforderungen MiGeL (Mittel- und Gegenständeliste) für die Jahre 2015 bis 2017	offen		Die tarifsuisse ag hat im Auftrag von 19 Krankenversicherern beim Versicherungsgericht des Kantons Aargau eine Rückforderungsklage gegen 70 Aargauer Pflegeheime eingereicht. Sie will für die Jahre 2015 bis 2017 die vergüteten Mittel und Gegenstände von den Pflegeheimen zurückfordern. Sollte die Klage gutgeheissen werden, müssten die Rückforderungen über die Restkostenfinanzierung der Gemeinden abgewickelt werden.

16.3 BETEILIGUNGS- UND GEWÄHRLEISTUNGSSPIEGEL PER 31.12.2024

Organisation	Rechtsform	Tätigkeitsgebiet	Eigenkapital	Anteil der Gemeinde	Buchwert per 31.12.	Bemerkungen
Areal Untere Vorstadt, Sanierung Altlasten, Bodenverschmutzungen				offen		Die sich im städtischen Eigentum befindende Parzelle 749 auf dem Areal der unteren Vorstadt ist wahrscheinlich mit Altlasten bzw. Bodenverschmutzungen belastet. Im Rahmen der geplanten Arealüberbauung (Abgabe der Parzellen im Baurecht) wird die Einwohnergemeinde für die Sanierungskosten aufkommen müssen. Deren Höhe ist aktuell noch offen. Diesbezügliche Abklärungen sind, soweit diese heute bereits möglich sind, im Gange.
Eventualguthaben				Laufzeit	Betrag	Bemerkungen
Rückforderungen MiGeL (Mittel- und Gegenständeliste) für das Jahr 2018				offen		Die Kosten für Mittel und Gegenstände für das Jahr 2018 mussten von den Gemeinden übernommen werden. In einem Musterprozess gegen einen Krankenversicherer wird geklärt, ob die Gemeinden die Kosten von den Krankenversicherern zurückfordern können.
Aarg. Pensionskasse APK, Aarau (mit Verwendungsverzicht einbezahlte Wertschwankungs-/Beitragsreserven)				offen	6'781'145.15	Sofern sich die APK nach Ableben des letzten "Zofinger" Rentners nicht unterhalb des Zieldeckungsgrads befindet, müssen die mit Verwendungsverzicht einbezahlten Wertschwankungs-/Beitragsreserven von der APK zurückerstattet werden.

16.4 Kreditkontrolle Jahresrechnung 2024

Rechnung 2024	Kreditbetrag	Kummulierte Ausgaben bis 31.12.2023	Kummulierte Einnahmen bis 31.12.2023	Rechnung 2024		Budget 2024		Verfügbarer Restkredit
				Ausgaben	Einnahmen	Ausgaben	Einnahmen	
0	Allgemeine Verwaltung							
0222.5060.00 INV00323	Umsetzung IT-Strategie (2024-2026), Kredit ER 23.10.2023, CHF 1'235'000	1'235'000.00			677'576.48		900'000.00	557'423.52
1	Öffentliche Ordnung und Sicherheit, Verteidigung							
1506.5060.00 INV00324	Ersatzbeschaffung Tanklöschfahrzeug, Kredit ER 11.09.2023, ER.2023.119, CHF 641'000	641'000.00	209'367.36		232'772.88			198'859.76
2	Bildung							
2170.5040.00 INV00056	Bildungszentrum Zofingen BZZ Erweiterte Instandsetzung und Umnutzung HPS: Projektierung, ER 17.09.18, GK 62, CHF 858'000	858'000.00	773'294.72		1'557.15			83'148.13
2170.6320.00 INV00056	ditto. Investitionsbeiträge von HPS und Berufsschule	-801'500.00		790'071.57		1'012.15		-10'416.28
2170.5040.00 INV00232	Oberstufenzentrum OSZ A: Projektierung Kredit ER 25.11.2019, GK 120, CHF 1'940'000 Kredit ER 16.05.2022, 2022.021, CHF 830'000	2'770'000.00	2'673'147.74		21'450.15			75'402.11
2170.5040.00 INV00233	Bildungszentrum Zofingen BZZ Erweiterte Instandsetzung und Umnutzung HPS: Ausführung ER 17.09.18, GK 62, CHF 21'469'000	21'469'000.00	11'276'129.21		4'595'279.73		5'000'000.00	5'597'591.06
2170.6320.00 INV00233	ditto. Investitionsbeiträge von HPS und Berufsschule	-20'043'000.00		10'133'603.50		3'468'488.00	5'000'000.00	-6'440'908.50
2170.5040.00 INV00252	Oberstufenzentrum OSZ A: Realisierung, Kredit ER 24.10.2022, ER.2022.039, CHF 43'650'000, Volksabstimmung 12.03.2023	43'650'000.00	1'481'668.08		7'207'541.51		17'000'000.00	34'960'790.41
2170.5040.00 INV00293	Pavillon GMS: Aufstockung, Realisierung, Kredit ER 24.10.2022, ER.2022.038, CHF 1'507'000	1'507'000.00	1'610'389.04		84'127.06			0.00
2170.5040.00 INV00319	Schulraumprovisorium, Planung und Realisierung, Kredit ER 20.11.2023, ER.2023.033, CHF 630'000	630'000.00	5'637.82		633'505.47		490'000.00	0.00
2201.5040.00 INV00235	Bildungszentrum Zofingen BZZ Beitrag HPS an Erweiterte Instandsetzung: Projektierung, ER 17.09.2018, GK 62, CHF 244'000	244'000.00	287'430.00					0.00

16.4 Kreditkontrolle Jahresrechnung 2024

Rechnung 2024	Kreditbetrag	Kummulierte Ausgaben bis 31.12.2023	Kummulierte Einnahmen bis 31.12.2023	Rechnung 2024		Budget 2024		Verfügbarer Restkredit
				Ausgaben	Einnahmen	Ausgaben	Einnahmen	
2201.5040.00 INV00236 Bildungszentrum Zofingen BZZ Beitrag HPS an Erweiterte Instandsetzung: Ausführung ER 17.07.2018, GK 62, CHF 6'098'000	6'098'000.00	5'493'083.50						604'916.50
3	Kultur, Sport und Freizeit							
3410.5030.00 INV00318 Trinerplatten: Ersatz Kunstrasen, Erneuerung Beleuchtung und Stromvers., Kredit ER 20.11.23, ER.2023.027, CHF 1'362'000	1'362'000.00	2'776.08		1'105'787.87		1'355'000.00		253'436.05
6	Kantonsstrasse, übrige							
6130.5610.00 INV00092 Unterführung K233 Strengelbacherstrasse Investitionsbeitrag an Kanton ER 16.03.09, GK 179, VA 17.05.09, CHF 7'726'250	7'726'250.00	8'583'924.70						0.00
6130.6300.00 INV00092 dito. Investitionsbeiträge vom Bund			14'637.54					0.00
6130.5610.00 INV00095 Aarburgerstrasse K104, Strassenbauprojekt Unt. Vorstadt bis Gygerweg/Funkenstrasse ER 22.10.18, GK 65, CHF 1'914'550	1'914'550.00	64'807.55		10'000.00		20'000.00		1'839'742.45
6130.5010.00 INV00254 dito. Strassenbeleuchtung	120'000.00							120'000.00
6130.5040.00 INV00254 dito. Bus-Warteeinrichtung	80'000.00							80'000.00
6130.5610.00 INV00096 Verkehrssanierung Untere Vorstadt K104 / K315, Kredit ER 24.06.2019, GK 103, CHF 5'141'000	5'141'000.00	217'272.58		8'070.20		75'000.00		4'915'657.22
6130.5010.00 INV00096 dito. Erneuerung/Ergänzung Strassenbeleuchtung	324'000.00							324'000.00
6130.5040.00 INV00096 dito. Erstellung Bus-Warteeinrichtungen	100'000.00							100'000.00
6130.5610.00 INV00097 Kreisel Henzmann, Belagssanierung in Beton, Kredit ER 19.09.2016, GK 130, CHF 849'000	849'000.00	1'110'385.35		-8'707.40				0.00
6130.5610.00 INV00099 INV00271 Totalsanierung Luzernerstrasse K104 1. Etappe, Kredit ER 28.11.2011, GK 111, CHF 1'518'000	1'518'000.00	757'500.15		1'537.70		10'000.00		758'962.15

16.4 Kreditkontrolle Jahresrechnung 2024

Rechnung 2024	Kreditbetrag	Kummulierte Ausgaben bis 31.12.2023	Kummulierte Einnahmen bis 31.12.2023	Rechnung 2024		Budget 2024		Verfügbarer Restkredit
				Ausgaben	Einnahmen	Ausgaben	Einnahmen	
6130.5610.00 INV00104	Bahnhofplatz, Aufwertung und Sanierung mit Velostation, ER 26.11.18, GK 70, CHF 8'060'807, VA 19.05.19	8'060'807.00	9'067'598.52	916'047.09		2'207'636.00		0.00
6130.6300.00 INV00104	dito. Beitrag Bund	-3'290'000.00					1'600'000.00	-3'290'000.00
6130.6310.00 INV00104	dito. Beitrag Kanton	-743'240.00	600'000.00		155'000.00		178'043.00	0.00
6130.6340.00 INV00104	dito. Beitrag SBB	-	410'000.00					410'000.00
6130.5610.00 INV00105	Wiggertalstrasse K204, Erneuerung und Aufwertung GK 80, gebundene Ausgabe	2'853'312.00	3'712'722.95					0.00
6130.5610.00 INV00240	Ausbau K315 Mühlethal, 2. Etappe Geiserstr. bis Linden, ER 20.06.16, GK 124, CHF 1'239'000	1'239'000.00	175'694.90	13'309.60		50'000.00		1'049'995.50
6130.5010.00 INV00090	dito. Strassenbeleuchtung	120'000.00	1'754.40					118'245.60
6130.5040.00 INV00090	dito. Bus-Warteeinrichtung	98'000.00	-					98'000.00
6130.5610.00 INV00256	Mühlethalstrasse K315, Umbau Bushaltestellen Spital, BehiG, gebundene Ausgabe	120'000.00	20'264.85	73'299.85		120'000.00		26'435.30
6130.5610.00 INV00295	Untere Grabenstrasse K104, Ersatz Lichtsignalanlage gebundene Ausgabe		10'000.00			75'000.00		0.00
6130.5610.00 INV00296	Untere Grabenstrasse K104: Belegsanierung Güterstrasse-Henzmannstrasse gebundene Ausgabe		26'829.80	70'219.60		200'000.00		0.00
6130.5610.00 INV00308	K315 Mühlethalstrasse (Bethge bis Höfenstr.): Belagssanierung etc., Kredit ER 19.06.2023, ER.2023.009, CHF 503'000	503'000.00	13'335.40	4'232.20		30'000.00		485'432.40
6150.5010.00 INV00113	Erschliessungsstrassen Gütli mit Beitragsplan Kredit ER 20.10.2014, GK 58, CHF 1'165'000	1'165'000.00	654'458.82					510'541.18
6150.6370.00 INV00113	dito. Grundeigentümerbeiträge	-1'165'000.00		641'022.20				-523'977.80
6150.5010.00 INV00118	Erneuerung und Aufwertung Henzmannstrasse West, ER 18.03.2024, ER.2024.010, CHF 1'270'000	1'270'000.00	95'409.90	43'882.50				1'130'707.60
6150.5010.00 INV00124	Sanierung Schulhausstrasse, Kredit ER 16.09.2019, GK 102, CHF 503'000	503'000.00	67'838.75	25.80				435'135.45

16.4 Kreditkontrolle Jahresrechnung 2024

Rechnung 2024	Kreditbetrag	Kummulierte Ausgaben bis 31.12.2023	Kummulierte Einnahmen bis 31.12.2023	Rechnung 2024		Budget 2024		Verfügbarer Restkredit
				Ausgaben	Einnahmen	Ausgaben	Einnahmen	
6150.5010.00 dito. Umrüstung Strassenbeleuchtung INV00124	30'000.00							30'000.00
6150.5010.00 Erschliessung Untere Brühlstrasse West 1. + 2. Etappe, Kredit ER 19.03.2018, GK 34, CHF 724'000 INV00128	724'000.00	562'068.10						161'931.90
6150.5010.00 Dito. Strassenbeleuchtung INV00241	135'000.00	37'018.40						97'981.60
6150.5010.00 Beleuchtungskonzept Plan Lumière Altstadt Kredit ER 26.11.2018, GK 69, CHF 593'000 INV00129	593'000.00	451'761.90		54'968.80				86'269.30
6150.5010.00 Sanierung Bushaltestellen Küngoldingerstrasse gem. BehiG gebundene Ausgabe INV00139		332'535.20						0.00
6150.5010.00 Fuss- und Veloweg Wigger (Anteil 6150), ER 23.11.2020, GK 151, CHF 245'000 INV00262	245'000.00	2'502.60						242'497.40
6150.5010.00 Obere Mühlemattstrasse, Sanierung und Neugestaltung, Kredit ER 23.10.2023, ER.2023.028, CHF 1'178'831 INV00281	1'178'831.00	79'462.95		26'207.03		300'000.00		1'073'161.02
6150.5010.00 Eisengrubenweg, Sanierung und Erneuerung, Kredit ER 21.03.2022, ER.2022.017, CHF 500'000 INV00282	500'000.00	309'445.80		182'887.70		245'629.00		7'666.50
6150.5010.00 Sanierung Ringmauergasse, Kredit ER 25.10.2021, GK 203, CHF 180'000 Zusatzkredit ER 11.09.2023 / CHF 51'000 INV00284	231'000.00	82'901.80		117'196.90		179'723.00		30'901.30
6150.5010.00 Verbreiterung und Verlegung Rad- und Gehweg entlang BZZ, Badi, Obere Mühlematt, Kredit ER 23.10.2023, CHF 783'185 INV00313	783'185.00			4'992.30		300'000.00		778'192.70
6150.5040.00 Beleuchtungskonzept Plan Lumière ausserhalb Altstadt Kredit ER 11.09.2023, 2023.010.2 / Kreditbetrag 1'395'983 INV00153	1'395'983.00	25'699.75		326'950.50				1'043'332.75
6152.5040.00 Bahnhofplatz, Erstellung 2. UG unter Velostation - Erweiterung Bahnhof-Parking Kredit ER 26.11.18, GK 70, CHF 1'290'246 INV00242	1'290'246.00	1'350'263.20		153'767.17		232'978.00		0.00
6152.5040.00 Altstadt-/Bahnhofparking: Entrauchungsanlage, (Sicherheits-)Beleuchtung, Kredit ER 20.11.2023, CHF 1'609'739 INV00327	1'609'739.00			12'300.34				1'597'438.66

16.4 Kreditkontrolle Jahresrechnung 2024

Rechnung 2024	Kreditbetrag	Kummulierte Ausgaben bis 31.12.2023	Kummulierte Einnahmen bis 31.12.2023	Rechnung 2024		Budget 2024		Verfügbarer Restkredit
				Ausgaben	Einnahmen	Ausgaben	Einnahmen	
6152.5040.00 INV00328 Altstadt-/Bahnhofparking: Erneuerung Signaletik und farbliche Aufwertung, Kredit ER 20.11.2023, CHF 174'884	174'884.00							174'884.00
6152.5040.00 INV00329 Altstadt-/Bahnhofparking: Einbau von Elektroladestationen, Kredit ER 20.11.2023, CHF 60'000	60'000.00							60'000.00
7	Umweltschutz und Raumordnung							
7201.5030.00 INV00187 Zustandserfassung und Erstellung eines Abwasserkatasters für die Hausanschlüsse, ER 28.11.16, GK 138, CHF 2'142'300	2'142'300.00	1'747'632.69		92'970.01		160'000.00		301'697.30
7201.6370.00 INV00187 dito. Investitionsbeiträge Liegenschaftseigentümer			408'810.96		42'540.66		40'000.00	
7201.5030.00 INV00200 Riedtalbach: Ausdolung, Renaturierung und Hochwasserschutz ER 18.03.2019, GK 86, CHF 431'000	431'000.00	439'921.59						0.00
7201.6300.00 INV00200 dito. Beitrag Bund	-148'750.00		143'491.65					0.00
7201.6310.00 INV00200 dito. Beitrag Kanton	-110'000.00		98'655.55					0.00
7201.6340.00 INV00200 dito. Beitrag von öffentlichen Unternehmungen			19'845.45					0.00
7201.5030.00 INV00202 Div. Sanierungsprojekte gem. GEP 2019 ER 18.03.2019, GK 85, CHF 630'000	630'000.00	591'616.74						38'383.26
7201.5030.00 INV00204 Erschliessung Untere Brühlstrasse 1. Etappe Kanalisation und Strassenentwässerung Kredit ER 19.03.18, GK 34, CHF 170'000	170'000.00	134'761.48						35'238.52
7201.5030.00 INV00206 Inliner-Sanierung Kanalisation Gebiet Bärenhubel, Kredit ER 24.10.2022, ER.2022.040, CHF 389'000	389'000.00	216.75				20'000.00		388'783.25
7201.5030.00 INV00243 Verlegung Kanalisation Unterführung K233 Strengelbacherstrasse Kredit ER 16.03.2009, GK 179, VA 17.05.2009 CHF 156'000	156'000.00	154'774.00						1'226.00
7201.5030.00 INV00244 Kanalisationssanierung Luzernerstrasse K104 ER 28.11.2011, GK 111 / Kreditbetrag CHF 250'000	250'000.00	2'936.90						247'063.10

16.4 Kreditkontrolle Jahresrechnung 2024

Rechnung 2024	Kreditbetrag	Kummulierte Ausgaben bis 31.12.2023	Kummulierte Einnahmen bis 31.12.2023	Rechnung 2024		Budget 2024		Verfügbarer Restkredit
				Ausgaben	Einnahmen	Ausgaben	Einnahmen	
7201.5030.00 INV00245	Verkehrssanierung Unt. Vorstadt K104 / K315 Verlegung Kanalisation, Kredit ER 24.06.2019, GK 103, CHF 1'200'000	1'200'000.00	29'862.40					1'170'137.60
7201.5030.00 INV00266	Erneuerung/Ergänzung Abwassersystem Schulhausstrasse ER 16.09.2019, GK 102 / CHF 100'000	100'000.00						100'000.00
7201.5030.00 INV00267	Fuss- und Veloweg Wigger (Anteil 7201), ER 23.11.2020, GK 151, CHF 245'000	245'000.00				200'000.00		245'000.00
7201.5030.00 INV00286	Div. Sanierungsprojekte gem. GEP 2022, Verpflichtungskredit ER 20.06.2022, CHF 312'206, ER.2022.024	312'206.00	208'437.98		12'719.03			91'048.99
7201.5030.00 INV00289	Riedtalbach, Vergrösserung Durchlass und Verbreiterung Gerinne (Massn R1), Kredit ER 21.03.22, ER.2022.016, CHF 568'000	568'000.00	587'030.66			250'000.00		-14'030.66
7201.6320.00 INV00289	dito. Beitrag von Gemeinden und Gemeindeverbänden		5'000.00					0.00
7201.5030.00 INV00290	Stiftswaldbach, Einbau Rechen und Anpassungen Einlaufbauwerk (Massn. S1), Kredit ER 21.03.2022, ER.2022.016, CHF 54'400	54'400.00	59'680.69			51'664.00		0.00
7201.5030.00 INV00291	Eisengrubenweg, Sanierung und Erneuerung Kanalisation / Strassenentwässerung, Kredit ER 20.06.22, CHF 84'556, ER.2022.024	84'556.00	27'331.63		33'308.04	80'815.00		23'916.33
7201.5030.00 INV00301	Sanierung Ringmauergasse, Kredit ER 25.10.2021, GK 203, Anteil, CHF 40'000 (Kanalisation)	40'000.00	4'025.80		25.80	40'000.00		35'948.40
7201.5030.00 INV00304	Ob. Rebberg/Bärenhubel, Vergrösserung Kaliber, Kredit ER 24.10.2022, ER.2022.040, CHF 465'000	465'000.00	288'016.28		43'023.22	178'062.00		133'960.50
7201.5030.00 INV00307	Umsetzung GEP-Massnahmen 2023, Kredit ER 19.06.2023, ER.2023.011, CHF 349'365	349'365.00	7'536.88		173'724.04			168'104.08
7201.5030.00 INV00320	Mühletych: Aufwertung, Renaturierung und part. Verlegung, Kredit ER 23.10.2023, CHF 940'485	940'485.00			11'482.52	50'000.00		929'002.48
7201.5030.00 INV00325	Obere Mühlemattstrasse, Entwässerungssystem, Kredit ER 20.11.23, CHF 101'452	101'452.00			1'629.62			99'822.38

16.4 Kreditkontrolle Jahresrechnung 2024

Rechnung 2024	Kreditbetrag	Kummulierte Ausgaben bis 31.12.2023	Kummulierte Einnahmen bis 31.12.2023	Rechnung 2024		Budget 2024		Verfügbarer Restkredit
				Ausgaben	Einnahmen	Ausgaben	Einnahmen	
7201.5030.00 Umsetzung GEP-Massnahmen 2024, Kredit INV00332 ER 18.03.2024, ER.2024.012, CHF 423'000	423'000.00			186'825.57				236'174.43
7201.5030.00 Hochwasserschutz Bereich Stadtbach, INV00345 Kredit ER , 21.10.2024, ER 2024.035, CHF 1'288'095	1'288'095.00			9'119.69				1'278'975.31
7201.5290.00 Erarbeitung GEP 2. Generation, Kredit ER INV00259 19.10.2020, GK 154, CHF 1'077'000	1'077'000.00	68'797.34		4'143.50				1'004'059.16
7201.5610.00 Hochwasserschutz Wigger INV00207 gebundene Ausgabe		331'993.70		537'521.83				0.00
7301.5030.00 Unterflurcontainer Obere Mühlemattstrasse, INV00326 Kredit ER 23.10.2023, CHF 146'530	146'530.00			2'353.70				144'176.30
TOTAL	108'381'686.00	56'310'955.38	13'265'138.42	17'679'632.75	3'667'040.81	29'821'507.00	6'818'043.00	56'512'063.67

16.5 ZUSAMMENFASSUNG ANLAGESPIEGEL ZOFINGEN 2024

	Einwohnergemeinde	Abwasserbeseitigung	Abfallwirtschaft	Seniorenzentrum	Alterswohnungen	Heilpädagogische Schule	Total
VERWALTUNGSVERMÖGEN							
Kat. 1 Grundstücke ohne Wald	Kto. 14000.01						
Anschaffungskosten	CHF 61'599'795.00						CHF 61'599'795.00
Kumulierte Abschreibungen	CHF -						CHF -
Buchwert	CHF 61'599'795.00						CHF 61'599'795.00
Kat. 1 Grundstücke Wald	Kto. 14050.00						
Anschaffungskosten	CHF 7'620.00						CHF 7'620.00
Kumulierte Abschreibungen	CHF -						CHF -
Buchwert	CHF 7'620.00						CHF 7'620.00
Kat. 2 Gebäude, Hochbauten	Kto. 14040.01			Kto. 14045.01	Kto. 14047.01	Kto. 14046.01	
Anschaffungskosten	CHF 66'763'644.11			CHF 27'115'088.83	CHF 11'565'654.25	CHF 10'398'210.65	CHF 115'842'597.84
Kumulierte Abschreibungen	CHF 30'268'105.95			CHF 7'840'831.88	CHF 2'112'264.44	CHF 2'481'771.55	CHF 42'702'973.82
Buchwert	CHF 36'495'538.16			CHF 19'274'256.95	CHF 9'453'389.81	CHF 7'916'439.10	CHF 73'139'624.02
Kat. 3 Strassen, Plätze, Friedhof	Kto. 14010.01						
Anschaffungskosten	CHF 49'856'728.69						CHF 49'856'728.69
Kumulierte Abschreibungen	CHF 16'406'381.60						CHF 16'406'381.60
Buchwert	CHF 33'450'347.09						CHF 33'450'347.09
Kat. 4 Kanal-/Leitungsnetze, Gewässerbauten	Kto. 14030.01		Kto. 14032.01	Kto. 14035.01			
Anschaffungskosten	CHF 300'000.00	CHF 25'118'881.03		CHF 149'731.10			CHF 25'568'612.13
Kumulierte Abschreibungen	CHF 17'144.00	CHF 8'478'293.40		CHF 74'866.10			CHF 8'570'303.50
Buchwert	CHF 282'856.00	CHF 16'640'587.63		CHF 74'865.00			CHF 16'998'308.63
Kat. 7 Mobilien, Ausstattungen, allg. Fahrzeuge	Kto. 14060.01			Kto. 14065.01			
Anschaffungskosten	CHF 2'452'566.06			CHF 1'018'158.05			CHF 3'470'724.11
Kumulierte Abschreibungen	CHF 1'148'344.75			CHF 925'804.80			CHF 2'074'149.55
Buchwert	CHF 1'304'221.31			CHF 92'353.25			CHF 1'396'574.56
Kat. 9 Software	Kto. 14200.01			Kto. 14205.01			
Anschaffungskosten	CHF 464'724.20			CHF 115'961.10			CHF 580'685.30
Kumulierte Abschreibungen	CHF 464'722.20			CHF 115'960.10			CHF 580'682.30
Buchwert	CHF 2.00			CHF 1.00			CHF 3.00

	Einwohnergemeinde	Abwasserbeseitigung	Abfallwirtschaft	Seniorenzentrum	Alterswohnungen	Heilpädagogische Schule	Total
Kat. 12 Investitionsbeiträge an Gemeinden	Kto. 14620.01	Kto. 14622.01					
Anschaffungskosten	CHF 4'200'000.00	CHF 294'081.40					CHF 4'494'081.40
Kumulierte Abschreibungen	CHF 1'267'683.00	CHF 25'209.00					CHF 1'292'892.00
Buchwert	CHF 2'932'317.00	CHF 268'872.40					CHF 3'201'189.40
Kat. 13 Anlagen im Bau	Kto. 14070	Kto. 14072	Kto. 14073			Kto. 14076	
Strassen/Verkehrswege	CHF 12'337'108.12	CHF -				CHF -	CHF 12'337'108.12
Tiefbauten	CHF -	CHF 3'940'700.11	CHF 2'353.70			CHF -	CHF 3'943'053.81
Hochbauten	CHF 16'247'052.11	CHF -				CHF 5'016'252.20	CHF 21'263'304.31
Mobilien	CHF 1'122'760.02	CHF -				CHF -	CHF 1'122'760.02
		Kto. 14272.01					
Immaterielle Anlagen in Realisierung		CHF 72'940.84					CHF 72'940.84
Buchwert	CHF 29'706'920.25	CHF 4'013'640.95	CHF 2'353.70			CHF 5'016'252.20	CHF 38'739'167.10
Kat. 14 Darlehen des Verwaltungsvermögens	Kto. 14440						
Anschaffungskosten	CHF 280'000.00						CHF 280'000.00
Kumulierte Abschreibungen	CHF 279'999.00						CHF 279'999.00
Buchwert	CHF 1.00						CHF 1.00
Kat. 15 Beteiligungen, Grundkapitalien	Kto. 14540/14550						
Buchwert	CHF 4'377'500.00						CHF 4'377'500.00
Total Anschaffungskosten/Anlagen im Bau	CHF 220'009'498.31	CHF 29'426'603.38	CHF 2'353.70	CHF 28'398'939.08	CHF 11'565'654.25	CHF 15'414'462.85	CHF 304'817'511.57
Kumulierte Abschreibungen	CHF 49'852'380.50	CHF 8'503'502.40	CHF -	CHF 8'957'462.88	CHF 2'112'264.44	CHF 2'481'771.55	CHF 71'907'381.77
TOTAL BUCHWERT VERWALTUNGSVERMÖGEN	CHF 170'157'117.81	CHF 20'923'100.98	CHF 2'353.70	CHF 19'441'476.20	CHF 9'453'389.81	CHF 12'932'691.30	CHF 232'910'129.80
FINANZVERMÖGEN							
Kat. 1 Grundstücke Finanzvermögen	Kto. 10800.01						
Buchwert	CHF 9'067'127.00						CHF 9'067'127.00
Kat. 2 Gebäude Finanzvermögen	Kto. 10840.01						
Buchwert	CHF 17'192'985.24						CHF 17'192'985.24
TOTAL BUCHWERT SACHANLAGEN FINANZVERM.	CHF 26'260'112.24						CHF 26'260'112.24

Die im Jahr 2024 erfolgten Veränderungen sind in den detaillierten Anlagespiegel pro Anlagekategorie ersichtlich.

16.6 ZUSÄTZLICHE ANGABEN JAHRESRECHNUNG 2024

ANLAGEKATEGORIEN

Die verwendeten Anlagekategorien entsprechen dem Anhang 1 der Finanzverordnung (§20 Abs. 1 FIV)

Kat.	Anlagekategorie	Abschreibungsdauer in Jahren
1	Grundstücke	keine planmässige Abschreibung
2	Gebäude, Hochbauten	35
2a	Containerbauten, Fahrnisbauten	20
2b	Heizsysteme, Photovoltaikanlagen	20
3	Strassen, Plätze, Friedhof	40
3a	Naturstrassen (nicht asphaltierte Strassen)	10
3b	Sportplätze (Rasen- und Hartplätze)	20
3c	Kunstrasenplätze	10
4	Kanal-/Leitungsnetze, Gewässerbauten	50
4a	Fernwärmenetz	35
5	Installationen, Ein- und Ausbauten bei Gebäuden	10 - 15
6	Abfallanlagen (Installationen, Einbauten)	30
7	Möbilien, Maschinen, Ausstattungen, allgemeine Fahrzeuge	5-10
8	Spezialfahrzeuge (Strassenreinigung)	15
8a	Kleintanklöschfahrzeug, Kommandofahrzeug, Strassenrettungsfahrzeug	15
8b	Schweres und überschweres Pikettfahrzeug, schweres Schlauchverlegerfahrzeug, Wechsel-ladefahrzeug	25
8c	andere Feuerwehrfahrzeuge	20
9	Immaterielle Anlagen, Software	5
10	Orts- und Regionalplanungen	10
11	Informatik- und Kommunikationssysteme	3 – 5
11a	Datenübertragungsnetze	15 - 25
12	Investitionsbeiträge	nach Nutzungsdauer des Objektes
12a	Anschlussgebühren	20
13	Anlagen im Bau	keine planmässige Abschreibung
14	Darlehen des Verwaltungsvermögens	keine planmässige Abschreibung
15	Beteiligungen, Grundkapitalien	keine planmässige Abschreibung
16	Abweichungen zu den vorgenannten Kategorien und/oder Abschreibungsdauer	Mit Zustimmung des Departements Volkswirtschaft und Inneres

AKTIVIERUNGSGRENZE

Die im Rechnungsjahr für die Einwohnergemeinde Zofingen geltende Aktivierungsgrenze von CHF 100'000 leitet sich aus § 5 der Finanzverordnung ab.

WERTBERICHTIGUNGEN

Die vorliegende Jahresrechnung enthält eine **pauschale Wertberichtigung**, basierend auf Erfahrungswerten aus Vorjahren, von

- 1.00 % (Vorjahr: 1.03 %) auf **Steuerforderungen**, was bei einem massgebenden Ausstand von CHF 4.1 Mio. einem Betrag von CHF 40'811 entspricht.

Zudem wurden **Einzelwertberichtigungen** von wesentlichen Positionen in der Höhe von

- CHF 496'155 (Vorjahr: CHF 491'027) bei **Steuerforderungen** vorgenommen. Diese Korrektur beruht auf hängigen Inkassoverfahren.
- CHF 42'000 (Vorjahr: CHF 130'000) bei **Forderungen des Seniorenzentrums** vorgenommen. Diese Korrektur beruht auf hängigen Inkassoverfahren und einer Analyse des Ausstands.

WEITERFÜHRENDE HINWEISE

keine

17. Abrechnungen über Verpflichtungskredite

keine

18. Abrechnungen über Budgetkredite

keine