


Jahresrechnung 2025

der
Einwohnergemeinde Zofingen

ER.2026.026



Inhalt

1.	Die Jahresrechnung im Überblick.....	3
2.	Ergebnis und Erfolgsausweis Einwohnergemeinde ohne Spezialfinanzierungen .	13
3.	Ergebnis und Erfolgsausweis Abwasserbeseitigung	15
4.	Ergebnis und Erfolgsausweis Abfallwirtschaft	17
5.	Ergebnis und Erfolgsausweis Heilpädagogische Schule HPS	19
6.	Ergebnis und Erfolgsausweis Seniorenzentrum	21
7.	Ergebnis und Erfolgsausweis Alterswohnungen.....	23
8.	Ergebnis und Erfolgsausweis Einwohnergemeinde (brutto)	25
9.	Kennzahlenauswertung Jahresrechnung	27
10.	Erfolgsrechnung nach funktionaler Gliederung (inkl. Erläuterungen)	28
11.	Erfolgsrechnung nach Artengliederung.....	124
12.	Investitionsrechnung nach funktionaler Gliederung.....	137
13.	Investitionsrechnung nach Artengliederung.....	149
14.	Bilanz	153
15.	Geldflussrechnung Kanton Aargau	174
16.	Anhang zur Jahresrechnung	
16.1	Eigenkapitalnachweis	175
16.2	Rückstellungsspiegel.....	176
16.3	Beteiligungs- und Gewährleistungsspiegel.....	178
16.4	Kreditkontrolle	183
16.5	Anlagespiegel (Zusammenfassung)	191
16.6	Zusätzliche Angaben	193
17.	Abrechnungen über Verpflichtungskredite.....	194
18.	Abrechnungen über Budgetkredite	194

1. Die Jahresrechnung im Überblick

1.1 Allgemeines

Gesamtübersicht Rechnung 2025 in CHF	Umsatz Erfolgsrechnung	Selbst- finanzierung	Netto- investitionen	Finanzierung minus = Fehlbetrag plus = Überschuss	Nettoschuld minus = Nettovermögen plus = Nettoschuld
1. Einwohnergemeinde	85'456'372	11'294'056	-14'236'559	-2'942'503	-7'695'142
2. Spezialfinanzierungen					
2.1 Abwasserbeseitigung	2'861'374	-463'062	-535'635	-998'697	-485'708
2.2 Abfallwirtschaft	1'069'230	-61'476	-15'528	-77'003	-1'288'711
2.3 Heilpäd. Schule	8'107'720	858'357	-	858'357	10'282'534
2.4 Seniorenzentrum	16'201'374	1'174'274	-	1'174'274	16'618'747
2.5 Alterswohnungen	719'719	288'285	-	288'285	9'205'688
Gesamttotal	114'415'789	13'090'433	-14'787'722	-1'697'289	26'637'408

Die Verwaltungsrechnung ist gegliedert in die Erfolgsrechnung und in die Investitionsrechnung. Der Saldo aus diesen beiden Rechnungen zeigt auf, ob in einem Jahr ein Finanzierungsüberschuss oder ein -fehlbetrag erwirtschaftet worden ist. In der Bilanz sind sämtliche Vermögenswerte und Schulden enthalten, woraus sich die Nettoschuld berechnen lässt. Die Jahresrechnung umfasst nebst der Einwohnergemeinde auch mehrere Spezialfinanzierungen, welche ihre Aufgaben durch zweckbestimmte Gebühren und nicht aus Steuermitteln finanzieren.

Einwohnergemeinde

Die Erfolgsrechnung 2025 der Einwohnergemeinde ohne Spezialfinanzierungen schliesst mit einem Gewinn (Ertragsüberschuss) von CHF 7.21 Mio. (Vorjahr: CHF 5.01 Mio.) ab. Im Vergleich zum Budget (CHF 0.84 Mio.) ergibt sich ein um CHF 6.37 Mio. besseres Resultat.

Die gute Ergebnisentwicklung begründet sich in erster Linie mit deutlich über den Erwartungen liegenden Steuererträgen (CHF +5.78 Mio.). Insbesondere im Bereich der Fiskalerträge von juristischen Personen kann im abgeschlossenen Jahr ein deutlicher Zuwachs erzielt werden. Der Mehrertrag gegenüber dem Budget 2025 beziffert sich auf CHF 4.52 Mio. Die Fiskalerträge von natürlichen Personen zeigen hingegen ein durchwachsenes Bild. Die Quellensteuern liegen mit einem Mehrertrag von CHF 0.6 Mio. zwar ebenfalls über den Erwartungen. Allerdings ist

bei den Einkommenssteuern natürlicher Personen ein um CHF -1.04 Mio. schwächeres Ergebnis im Vergleich zum Budget festzustellen. Gleichzeitig ist der Fiskalertrag aus der Besteuerung von Vermögen CHF 1.42 Mio. höher als kalkuliert. Diese uneinheitliche Entwicklung zeigt sich nicht nur bei den Fiskalerträgen, sondern zieht sich wie roter Faden durch das gesamte Jahresergebnis.

An vielen Stellen zeigt sich eine sehr gute Entwicklung im Vergleich zum Budget (u. a. tieferer Personalaufwand, geringere Ausgaben für die wirtschaftliche Sozialhilfe). Gleichzeitig sind einzelne Aufgabenbereiche von Budgetüberschreitungen (u. a. höhere Restkosten für die Pflegefinanzierung) geprägt. Ein klarer Trend ist in der Jahresrechnung nicht erkennbar. Vor allem wenig beeinflussbare Aufwandpositionen zeigen stärkere Schwankungen. Von einer generellen Verbesserung der Finanzlage kann daher nicht gesprochen werden. Es zeigt sich vielmehr, dass eine Abhängigkeit von Zufällen besteht und die vorliegende Sondersituation bei den Fiskalerträgen massgeblich die gute Entwicklung trägt.

Der betriebliche Ertrag ist im Jahr 2025 infolge des hohen Zuwachses bei den Fiskalerträgen mit CHF 78.85 Mio. deutlich (CHF +5.63 Mio.) über den kalkulierten CHF 73.22 Mio. Gegenüber dem Vorjahreswert (CHF 73.91 Mio.) ist ebenfalls ein starker Zuwachs feststellbar. Die restlichen Positionen des betrieblichen Ertrags bewegen sich innerhalb des erwarteten Rahmens.

Parallel zur guten Ertragsentwicklung zeigt der betriebliche Aufwand mit CHF 74.69 Mio. ebenfalls eine positive Entwicklung. Der Budgetwert (CHF 75.31 Mio.) wird um CHF 0.62 Mio. unterschritten. Massgebend für die Entlastung ist die nicht vollständige Inanspruchnahme des Personalaufwandbudgets (CHF 27.72 Mio.) infolge diverser Personalfluktuationen und nicht genehmigter Stellenpensen vom Stadtrat ohne Budgetkürzung. Dadurch ist eine Budgetunterschreitung von CHF 0.91 Mio. möglich. Im Gegenzug liegt der Sach- und Betriebsaufwand mit CHF 13.95 Mio. um CHF 0.11 Mio. über dem Budget. Gegenüber dem Vorjahr ist erfreulicherweise ein Rückgang um CHF 0.23 Mio. festzustellen.

Der Mehraufwand beim Sach- und Betriebsaufwand entsteht unter anderem durch über den Erwartungen liegenden Ausgaben für extern eingekaufte Dienstleistungen zur Überbrückung von Personallücken infolge von Personalfluktuationen und Krankheitsausfällen. Gleichzeitig liegt eine Vielzahl an Positionen unter der Budgeterwartung (z. B. Sachversicherungsprämien,

Honorare für externe Berater). Demgegenüber stehen Mehrausgaben für den Unterhalt der Strassen und der Hochbauten.

Die Aufwendungen für Abschreibungen liegen mit CHF 3.88 Mio. um CHF 0.51 Mio. unter der Kalkulation. Der Hintergrund sind Verzögerungen bei Projekten (v.a. verzögerte Schlussrechnungen), so dass die Aktivierungen in der Zeitachse nach hinten verlagert werden.

Die Transferleistungen sind infolge des Zuwachses bei den Beiträgen an den Kanton (Restkostenfinanzierung und Restkostenanteile gem. Betreuungsgesetz) über dem Budgetwert.

Aus der Investitionsrechnung der Einwohnergemeinde resultieren Nettoinvestitionen von CHF 14.24 Mio. gegenüber budgetierten CHF 25.82 Mio. Der Realisierungsgrad liegt damit bei 55.2 %.

Die Selbstfinanzierung resultiert bei CHF 11.29 Mio., woraus sich ein Finanzierungsfehlbetrag von CHF 2.94 Mio. ergibt. Das Nettovermögen reduziert sich per 31. Dezember 2025 weiter auf CHF 7.70 Mio.

Einmalige Sonderfaktoren

Die folgenden einmaligen Sonderfaktoren wirken sich massgeblich auf das Ergebnis der Einwohnergemeinde (exklusiv Spezialfinanzierungen) aus. Ohne sie läge das Ergebnis bei CHF 6.95 Mio.

In CHF	Erfolgsrechnung 2025	Erfolgsrechnung 2024
Ausgewiesener Ertragsüberschuss der Einwohnergemeinde	7'208'367	5'009'427
abzgl. einmalige Sonderfaktoren:		
einmalige Korrektur Ausstand Aktiensteuern aus Umstellung Soll-Pr.		664'191
ausserplanmässige Abschreibung Projektierungskosten Friedau ¹		11'000
Wertberichtigung Beteiligung Berufliche Weiterbildung Zofingen AG ²	150'000	
Buchgewinn aus Aufwertung Areal Bärenhof (Baurechtsverhältnis) ³	- 2'549'000	
Buchverlust aus Abwertung Liegenschaft Hintere Hauptgasse 3 (Alte Kaserne) ⁴	2'360'177	
Buchverluste/-gewinne Liegenschaften Finanzvermögen ⁵		-44'000
Auflösung Wertberichtigung Steuerforderungen	-215'000	
Ertragsüberschuss ohne einmalige Sonderfaktoren	6'954'544	5'640'618

¹ Ursprünglich war geplant, die bisherige Jugendherberge in ein Musikschulzentrum umzubauen. Infolge einer Projektänderung ist ein Grossteil der bisher angefallenen Projektierungskosten abzuschreiben.

² Infolge der wirtschaftlichen Entwicklung der WBZ AG (in Verbindung mit der 100 %-Tochter Inovatech AG) ist aufgrund der festgestellten Eigenkapitalsituation eine Überbewertung der städtischen Beteiligung in der Bilanz der Stadt festzustellen, die vorübergehend korrigiert werden muss.

³ Basierend auf einer neuen Landwertschätzung konnte der Baurechtszins verbessert werden. Die neue Landwertschätzung ermöglicht zugleich eine Höherbewertung der Liegenschaft in der Bilanz, woraus ein Buchgewinn resultiert.

⁴ Ausgehend von der Ertragswertmethode ergibt sich aufgrund der aktuell nur teilweisen Vermietung der Liegenschaft ein Wertberichtigungsbedarf. Dieser ist als vorübergehend zu erachten. Sobald das Gebäude wieder vollvermietet sein wird, kann die Wertberichtigung mit neuen Berechnungen korrigiert werden.

⁵ Die Buchgewinne resultieren im Jahr 2023 aus dem Verkauf der Parzelle 3287 (Haurihäuser) und einer Teilfläche der Strassenparzelle 3273 (Falkeisenmatte) und im Jahr 2024 aus dem Verkauf der Parzelle 500 und dem Landabtausch der Parzelle 4224.

Spezialfinanzierungen

Abwasserbeseitigung

Die Erfolgsrechnung der Abwasserbeseitigung schliesst mit einem Verlust (Aufwandüberschuss) von CHF 0.61 Mio. gegenüber einem budgetierten Verlust von CHF 0.07 Mio. ab. Die starke Abweichung resultiert aufgrund der Bildung einer Rückstellung in Höhe von CHF 0.45 Mio. für eine voraussichtliche Rückzahlung für zu viel vereinnahmte Abwassergebühren bei einer Grosskundin. Aus der Investitionsrechnung resultieren Nettoausgaben von CHF 0.54 Mio., welche unter Berücksichtigung der Selbstfinanzierung von CHF -0.46 Mio. für einen Finanzierungsfehlbetrag von CHF 1.00 Mio. sorgen. Die Investitionen sind netto um CHF 1.96 Mio. tiefer als prognostiziert. Zurückzuführen ist dies ausschliesslich auf Minderausgaben (infolge Verzögerungen) bei diversen Projekten. Das Nettovermögen reduziert sich per 31. Dezember 2025 auf CHF 0.49 Mio.

Abfallwirtschaft

Mit einem Verlust von CHF 0.06 Mio. schliesst die Abfallwirtschaft schlechter ab als prognostiziert (Verlust CHF 0.03 Mio.). Das Vermögen reduziert sich per 31. Dezember 2025 auf CHF 1.29 Mio.

Heilpädagogische Schule (HPS)

Die Erfolgsrechnung der Heilpädagogischen Schule schliesst mit einem Gewinn von CHF 0.60 Mio. positiv ab. Das um CHF 0.47 Mio. verbesserte Ergebnis ist auf erhöhte Abgeltungspauschalen zurückzuführen. Im Budget war dies so nicht vorgesehen. Der Rücklagenfonds enthält aufgrund des sehr guten Ergebnisses nun CHF 1.99 Mio. und überschreitet damit erneut den gesetzlichen Maximalbestand. Analog den Vorjahren wird im Jahr 2026 der überschüssige Betrag dem Kanton (Leistungsbesteller) zurückerstattet werden müssen.

Da im Jahr 2025 keine Investitionen getätigt wurden, entspricht die Selbstfinanzierung von CHF 0.86 Mio. dem Finanzierungsüberschuss. Die Nettoschuld der Spezialfinanzierung HPS reduziert sich per 31. Dezember 2025 auf CHF 10.28 Mio.

Seniorenzentrum

Die Erfolgsrechnung der Spezialfinanzierung «Seniorenzentrum» als Teil des Alterszentrums

CASALEGRE wird letztmalig in der städtischen Jahresrechnung ausgewiesen. Per 1. Januar 2026 erfolgt die Auslagerung in die gegründete Anstalt öffentlichen Rechts.

Per 31. Dezember 2025 schliesst die Spezialfinanzierung mit einem Umsatz von CHF 16.20 Mio. und einem resultierenden Gewinn von CHF 0.20 Mio. ab (Vorjahr: Gewinn von CHF 0.47 Mio.). Im Vergleich zum Budget entspricht dies einer Verbesserung um CHF 0.08 Mio. Der Gewinn wird in den Rücklagenfonds eingelegt, der dadurch per 31. Dezember 2025 auf einen Bestand von CHF 1.85 Mio. ansteigt. Im Jahr 2025 wurden keine Investitionen getätigt, so dass die Selbstfinanzierung von CHF 1.17 Mio. dem Finanzierungsüberschuss entspricht. Die Nettoschuld der Spezialfinanzierung Seniorenzentrum reduziert sich per 31. Dezember 2025 auf CHF 16.62 Mio.

Alterswohnungen

Die Erfolgsrechnung der Spezialfinanzierung «Alterswohnungen» als Teil des CASALEGRE wird letztmalig in der städtischen Jahresrechnung ausgewiesen. Per 1. Januar 2026 erfolgt die Auslagerung in die gegründete Anstalt öffentlichen Rechts.

Per 31. Dezember 2025 schliesst die Spezialfinanzierung mit einem Umsatz von CHF 0.72 Mio. und einem Verlust von CHF 0.06 Mio. wie erwartet ab. Es resultiert eine Selbstfinanzierung von CHF 0.29 Mio., welche zugleich dem Finanzierungsüberschuss entspricht. Die Nettoschuld der Spezialfinanzierung Alterswohnungen beträgt per 31. Dezember 2025 CHF 9.21 Mio.

1.2 Erfolgsrechnung

Ergebnisse der einzelnen Abteilungen

Abteilung	Nettoaufwand in CHF		Abweichung	
	Effektiv	Geplant	in CHF	in %
0 Allgemeine Verwaltung	5'167'168	5'070'300	96'868	1.91
1 Öffentliche Ordnung und Sicherheit, Verteidigung	1'430'429	1'685'600	-255'171	-15.14
2 Bildung	13'905'040	13'890'400	14'640	0.11
3 Kultur, Sport und Freizeit	4'261'275	4'520'000	-258'725	-5.72
4 Gesundheit	5'355'801	4'471'100	884'701	19.79
5 Soziale Sicherheit	8'778'403	9'437'100	-658'697	-6.98
6 Verkehr	1'777'651	1'989'900	-212'249	-10.67
7 Umweltschutz und Raumordnung	866'016	995'900	-129'884	-13.04
8 Volkswirtschaft	193'054	172'600	20'454	11.85
Total Nettoaufwand Abteilung 0-8	41'734'838	42'232'900	-498'062	-1.18

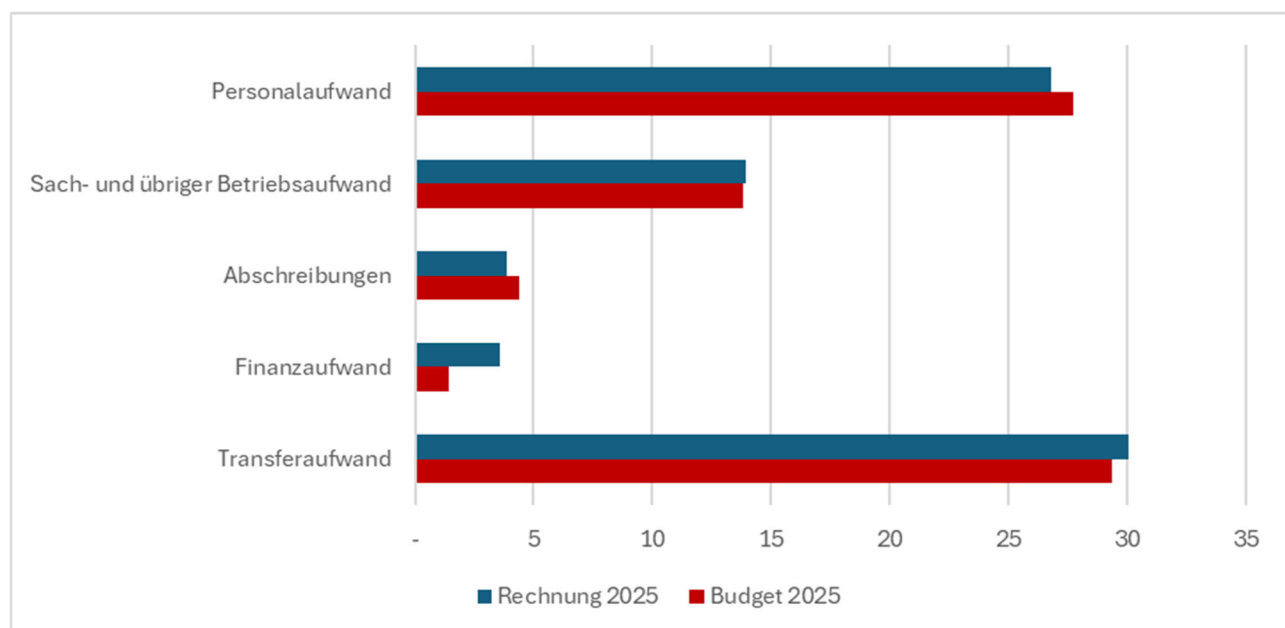
91 Steuern	47'703'257	41'926'000	5'777'257	13.78
93 Finanz- und Lastenausgleich	-827'600	-826'300	-1'300	0.16
96 Kapitaldienst	2'067'547	1'976'100	91'447	4.63
Total Nettoertrag Abteilung 9	48'943'205	43'075'800	5'867'405	13.62

Ertragsüberschuss	7'208'367	842'900	6'365'467	755.19
--------------------------	------------------	----------------	------------------	---------------

Aufwand nach Artengliederung (ohne Spezialfinanzierungen)

Grafisch dargestellt verdeutlichen sich die Abweichungen gegenüber den Budgetpositionen noch besser. Dabei wird erkennbar, dass der Personalaufwand wie eingangs erwähnt unter dem Budget bleibt. Demgegenüber verzeichnet vor allem der Transferaufwand (z. B. Restkostenfinanzierung) eine spürbare Überschreitung der kalkulierten Werte.

Der erhöhte Finanzaufwand ist das Ergebnis der Abwertung der Liegenschaft Hintere Hauptgasse 3 (Alte Kaserne) infolge tieferer Ertragswerte und der dadurch notwendigen, einmaligen Buchwertkorrektur.



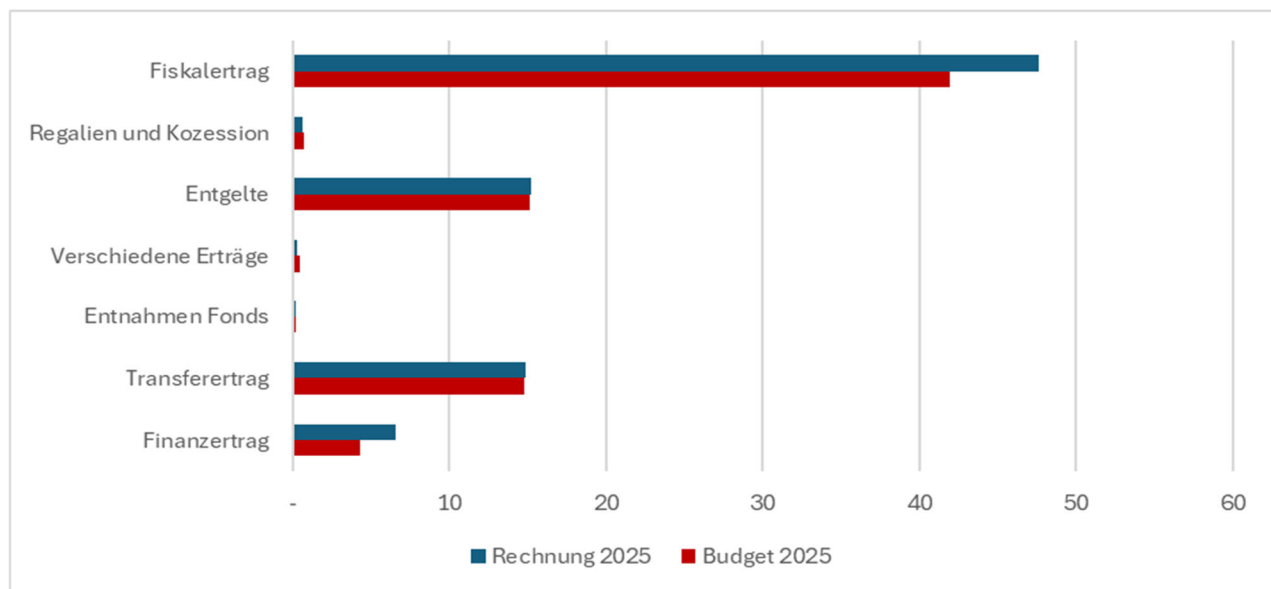
Ertrag nach Artengliederung (ohne Spezialfinanzierungen)

Die gute Entwicklung der Fiskalerträge (+13.5 %) wird in der grafischen Darstellung nochmals deutlich erkennbar.

Vor allem im Zusammenhang mit den Aufwandentwicklungen zeigt sich, welchen besonderen

Einfluss diese Ertragsentwicklung auf das Gesamtergebnis der Einwohnergemeinde hat.

Der erhöhte Finanzertrag ist das Ergebnis der Aufwertung des Areals Bärenhof infolge der neu vorliegenden Landwertschätzung. Es handelt sich um einen einmaligen Buchgewinn.



Nettoaufwand pro Einwohnerin und Einwohner

Der hier verwendete Begriff «Nettoaufwand» wird wie folgt definiert: Der Bruttoaufwand der Erfolgsrechnung (ohne durchlaufende Beiträge, Entnahmen und interne Verrechnungen) vor Abschreibungen, abzüglich aller Ertragsarten mit Ausnahme der Fiskalerträge (Allgemeine Steuern und Sondersteuern), und ohne Finanzergebnis (Passivzinsen und Vermögenserträge, Funktion 9610 «Zinsen») und ohne Ergebnis der «Liegenchaften Finanzvermögen» (Funktion 9630). Die Aufwände der Spezialfinanzierungen sind ebenfalls nicht enthalten.

Das bedeutet, dass diese Zahl den Aufwand für die eigentliche Geschäftstätigkeit der Einwohnergemeinde zeigt, ohne dass dieser Wert durch die Abschreibungen des Verwaltungsvermögens oder dem Nettoergebnis der Funktionen 9610 und 9630 verzerrt wird. Dieser Nettoverwaltungsaufwand ist durch die Fiskalerträge zu decken.

Die Entwicklung des Nettoaufwands stellt sich wie folgt dar:

in CHF	Rechnung 2025	Budget 2025	Rechnung 2024	Budget 2024
Fiskalertrag	47'657'862	41'980'000	43'129'598	42'750'000
Finanzausgleich	-827'600	-826'300	-772'300	-774'000
Total Fiskalertrag/Finanzausgleich	46'830'262	41'153'700	42'357'298	41'976'000
zzgl. Nettoertrag Funkt. 9610/9630				
Funkt. 9610 (Zinsen)	1'067'022	1'111'200	1'222'528	8'773'090
Funkt. 9630 (Lieg. Finanzvermögen)	1'000'525	864'900	800'148	911'390
Total Nettoergebnis Funkt. 9610/9630	2'067'547	1'976'100	2'022'676	9'684'480
abzgl. Selbstfinanzierung	-11'294'056	-5'213'900	-8'847'651	-14'743'039
Nettoaufwand absolut	37'603'753	37'915'900	35'532'323	36'917'441
Anzahl Einwohnerinnen und Einwohner	13'075	13'047	12'904	12'800
Nettoaufwand pro Einwohnerin und Einwohner	2'876	2'906	2'754	2'884

Mit CHF 2'876 nimmt der Nettoaufwand 2025 pro Einwohnerin und Einwohner um 4.4 % zu. Im Vergleich zum Budget ist der Kennzahlenwert

um CHF 30 oder 1 % tiefer. Gegenüber dem Vorjahr muss ein erneuter Anstieg festgestellt werden – auch wenn der Wert 2025 noch immer unter dem Budgetwert 2024 liegt.

Harmonisierte Kennzahlen nach HRM2

Die Finanzkennzahlen können entweder mit oder ohne Spezialfinanzierungen berechnet werden. Aussagekräftiger sind die Kennzahlen der Einwohnergemeinde ohne Spezialfinanzierungen. In der Folge werden diese Werte kommentiert:

Nettoschuld je Einwohnerin und Einwohner

Die Nettoschuld berechnet sich aus der Differenz zwischen dem Eigenkapital und dem Verwaltungsvermögen. Sie sagt aus, welcher Anteil des Verwaltungsvermögens nicht durch Eigenkapital abgedeckt ist. Per 31. Dezember 2025 beläuft sich das Nettovermögen der Einwohnergemeinde auf CHF 7.70 Mio. (2024: CHF 10.6 Mio., 2023: CHF 15.45 Mio., 2022: CHF 15.71 Mio.). Pro Einwohnerin und Einwohner entspricht dies einem Nettovermögen von CHF 589 (2024: CHF 824, 2023: CHF 1'205 (2022: CHF 1'258). Eine Pro-Kopf-Verschuldung bis CHF 2'500 wird vom Kanton als noch tragbar beurteilt, falls die finanzielle Leistungsfähigkeit gegeben ist. Für die Einwohnergemeinde Zofingen wäre demnach ausgehend von der aktuellen Einwohnerzahl per 31. Dezember 2025 eine Nettoschuld von CHF 32.69 Mio. immer noch tragbar, sofern weiterhin eine genügend hohe jährliche Selbstfinanzierung erzielt wird. Dennoch ist Vorsicht geboten, die Nettoschuld nicht unkontrolliert anwachsen zu lassen.

Nettoverschuldungsquotient

Diese Prozentzahl zeigt an, welcher Anteil vom Fiskalertrag abzüglich Finanzausgleichszahlung erforderlich wäre, um die Nettoschuld abzutragen. Ein Nettoverschuldungsquotient von unter 100 % weist auf eine kurze Bindungsdauer hin, er sollte nicht über 150 % betragen. Mit einem Quotienten von -16.15 % (2024: -25.11 %, 2023: -37.12 %, 2022: -36.26 %) weist die Einwohnergemeinde Zofingen weiterhin einen ausgezeichneten und dennoch schwächer werdenden Wert aus.

Zinsbelastungsanteil

Der Zinsbelastungsanteil zeigt an, welcher Anteil des laufenden Ertrags durch den Nettozinsaufwand gebunden ist. Je tiefer der Wert, desto grösser der Handlungsspielraum. Ein Wert bis 4 % ist gut, der Anteil sollte nicht über 9 % steigen. Zofingen weist mit -0.13 % (2024: -0.56 %, 2023: -0.97 % 2022: -0.86 %) weiterhin einen sehr guten Wert aus.

Selbstfinanzierungsgrad

Diese Kennzahl zeigt an, welcher Anteil der Investitionen im laufenden Jahr aus eigenen Mitteln finanziert werden konnte. Jährliche Schwankungen sind üblich, da die Nettoinvestitionen jährliche Schwankungen in ihrer Grössenordnung aufweisen können. Die Abhängigkeit lässt sich anhand der nachfolgenden Tabelle erkennen. Langfristig wird ein Selbstfinanzierungsgrad von 100 % angestrebt, damit die Fremdkapitalpositionen nicht zu sehr ansteigen und der Finanzhaushalt nicht zu sehr von Fremdkapitalzinsen eingeschränkt wird. Der Wert präsentiert sich in den letzten fünf Jahren wie folgt:

Jahr	SF-Grad	Nettoinvestitionen
2021	267.8 %	CHF 3'449'064
2022	236.2 %	CHF 6'054'429
2023	96.3 %	CHF 10'566'390
2024	64.6 %	CHF 13'699'978
2025	79.3 %	CHF 14'236'559
Durchschnitt	148.8 %	CHF 9'601'284

Der Selbstfinanzierungsgrad 2025 mit 79.3 % wird als noch tragbar betrachtet. Er liegt zwar unter dem Zielwert von 100 %, allerdings ist in Anbetracht der Investitionstätigkeit eine Absenkung zu erwarten gewesen. Dabei ist jedoch zu beachten, dass von den budgetierten Investitionsausgaben nicht alle realisiert wurden. Die Verlagerung in die Zukunft wird damit zu einer Schwächung der Kennzahl in den Folgejahren führen. Dies ist wichtig bei der Betrachtung der Kennzahl in der Langfristperspektive.

Selbstfinanzierungsanteil

Der Selbstfinanzierungsanteil zeigt die Finanzkraft und den finanziellen Spielraum einer Gemeinde. Er gibt an, welcher Anteil des Ertrags zur Finanzierung der Investitionen oder zum Abbau von Schulden aufgewendet werden kann (finanzielle Leistungsfähigkeit). Ein Selbstfinanzierungsanteil von über 20 % weist auf ein hohes Investitions-/Amortisationspotenzial hin. Der Anteil sollte nicht unter 10 % betragen. Der Selbstfinanzierungsanteil 2025 der Einwohnergemeinde ist mit 11.24 % (2024: 11.34 %, 2023: 13.56 %, 2022: 19.07 %) zwar weiter sinkend, aber noch immer gut.

Kapitaldienstanteil

Diese Kennzahl zeigt, wie stark der laufende Ertrag durch den Zinsendienst und die Abschreibungen (Kapitaldienst) belastet ist. Ein hoher Anteil weist auf einen enger werdenden Spielraum hin. Ein Wert bis 5 % ist gut, der Anteil sollte nicht über 15 % betragen. Der Wert für die Jahresrechnung 2024 beträgt 4.08 % (2024: 4.58 %, 2023: 4.88 %, 2022: 4.82 %) und ist Dank des günstigen Zinsumfelds, sowie der guten Fiskalertrags- und damit Geldzufluss-Situation leicht sinkend. Ergänzend wirken verzögerte Aktivierungszeitpunkte bei den Investitionen für die Verbesserung der Kennzahl.

1.3 Investitionsrechnung

Investitionen in CHF	Bruttoinvestitionen Rechnung 2025	Bruttoinvestitionen Budget 2025	Nettoinvestitionen Rechnung 2025	Realisierungs- grad in %
Einwohnergemeinde	15'216'635	30'079'413	14'236'559	50.6
Abwasserbeseitigung	1'466'469	4'125'814	535'635	35.5
Abfallwirtschaft	15'528	146'530	15'528	-
Gesamttotal	16'698'632	34'351'757	14'787'722	48.6

Die Bruttoinvestitionen umfassen sämtliche Investitionsausgaben im jeweiligen Kalenderjahr. Subtrahiert man davon die Investitionsbeiträge von Bund, Kanton, anderen Gemeinden und von Privaten, resultieren die Nettoinvestitionen.

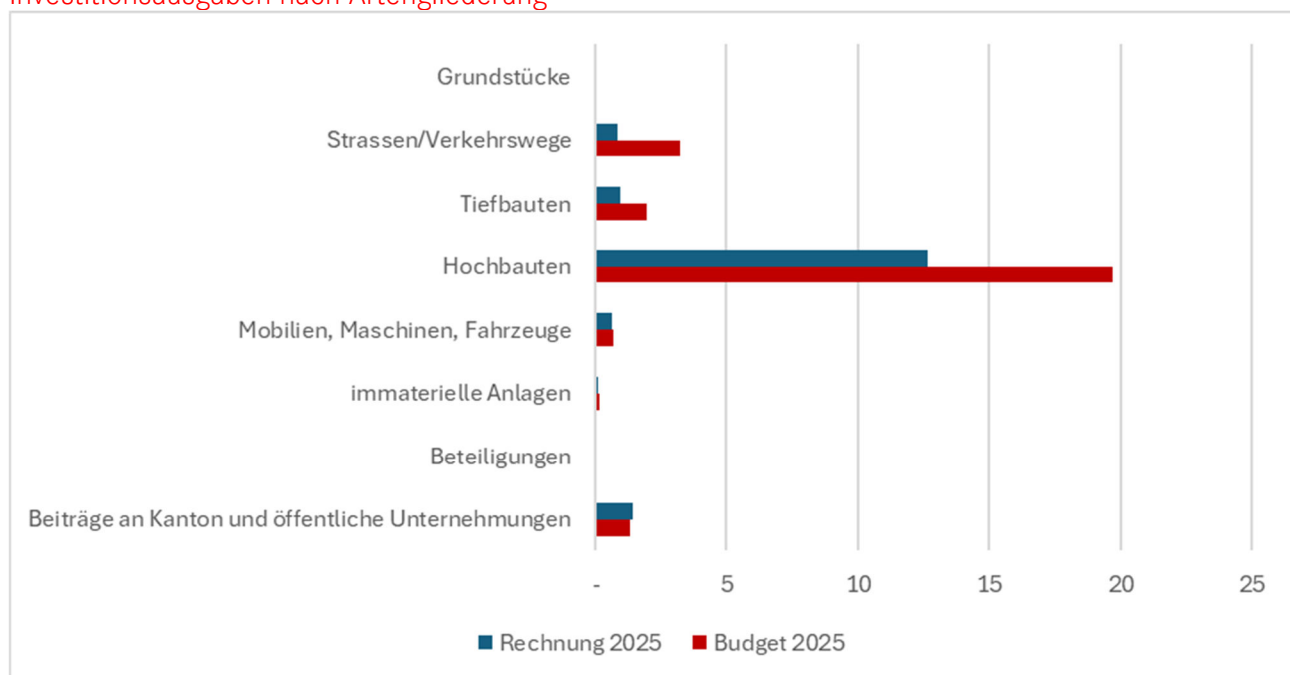
Im Vergleich zum Budget 2025 liegen die Bruttoinvestitionsausgaben nicht nur bei der Einwohnergemeinde, sondern ebenso bei den Spezialfinanzierungen deutlich unter den Erwartungen. Der Realisierungsgrad bei der Einwohnergemeinde liegt bei tiefen 50.6 % und damit noch unter dem Niveau des bereits tiefen Vorjahres (51.5 %).

Dies liegt erneut in erster Linie an der verzögerten Rechnungsstellung beim Bauprojekt zum Oberstufenzentrum (CHF -6.86 Mio.). Parallel dazu sind einerseits die Ausgaben für Strassenbauprojekte (v. a. Gemeindestrassen) finanziell unter den Ausgabenerwartungen, und andererseits ist ertragsseitig nicht der Aufwertungsgewinn durch die Umwidmung von Liegenschaften

des Verwaltungsvermögens in das Finanzvermögen im Kontext der Arealentwicklung Untere Vorstadt Ost (Domum) realisiert worden. Diese Entwicklung zeigt erneut, dass bei Bauprojekten stets mit Verzögerungen zu kalkulieren ist. Dieser Umstand ist gleichzeitig positiv zu werten, weil dadurch weniger Liquidität benötigt wird und damit tiefere Aufwendungen für Fremdkapitalzinsen in der Erfolgsrechnung zum Tragen kommen.

Bei den Projekten zu Lasten der Abwasserbeseitigung verzögerten sich einige Vorhaben bzw. zumindest die finanzielle Abrechnung, so dass die Ausgaben erst später erfolgen werden.

Investitionsausgaben nach Artengliederung



Die wichtigsten (Des-)Investitionen (über CHF 200'000)	netto, in CHF
Einwohnergemeinde	
Umsetzung IT-Strategie (2024-2026)	367'800
Verkauf Pionierfahrzeug Zivilschutz	-253'900
Oberstufenzentrum OSZ A: Realisierung	10'142'900
Schulinformatik, Ersatzbeschaffungen	210'100
Bahnhofplatz: Aufwertung und Sanierung mit Velostation	317'500
Untere Grabenstrasse K104, Belagsanierung (Güterstrasse - Henzmannstrasse)	400'000
Obere Mühlemattstrasse, Sanierung und Neugestaltung	206'200
Beleuchtungskonzept Plan Lumière ausserhalb Altstadt	484'800
Altstadt-/Bahnhofparking, Entrauchungsanlage, (Sicherheits-)Beleuchtung	426'200

Die wichtigsten Investitionen (über CHF 200'000)	netto, in CHF
Abwasserbeseitigung	
Hochwasserschutz Wigger, Beitrag an Kanton	626'700
Riedtalbach, Vergrösserung Durchlass und Verbreiterung Gerinne, Investitionsbeitrag Kanton	-326'800

1.4 Finanzpolitische Einordnung

Der Stadtrat ist mit der Entwicklung des Finanzhaushalts im abgeschlossenen Geschäftsjahr rein vom Ergebnis her zufrieden. Es zeigt sich einerseits ein sorgsamer Ressourceneinsatz durch die Verwaltung, und andererseits konnten ausserordentlich hohe Steigerungen beim Fiskalertrag erzielt werden. Im Ergebnis der Einwohnergemeinde wird dadurch ein deutlich über dem Budget liegender Gewinn von CHF 7.21 Mio. ausgewiesen.

Der Mehrertrag bei den Fiskalerträgen von CHF 5.78 Mio. ist in diesem Kontext sehr erfreulich. Bei der näheren Betrachtung zeigt sich jedoch, dass es sich trotz des insgesamt starken Zuwachses um ein Jahr des Wendepunkts handelt. Der erfolgte Anstieg wird massgeblich durch Steuereinnahmen von juristischen Personen getragen. In den Vorjahren resultierte der kontinuierliche Fiskalmehrertrag aus der wachsenden Steuerkraft der natürlichen Personen. Dies ist nun vorläufig nicht mehr der Fall und daher gilt es, diesen Umstand zu beobachten.

Die Budgetunterschreitung von CHF 0.91 Mio. beim Aufwand für das Personal der Einwohnergemeinde ist ebenfalls positiv hervorzuheben. Die Aufgaben wurden zielführend mit den vorhandenen Ressourcen bewältigt. Einzelne Personallücken infolge von Krankheitsausfällen und Fluktuationen konnten situativ und zur Sicherstellung des laufenden Betriebs erfolgreich geschlossen werden.

Diese Feststellung ist umso wichtiger, da viele wenig bis nicht beeinflussbare Aufwandpositionen für Überraschungen in der Jahresrechnung sorgten und zukünftig weitere Unsicherheiten bergen. In den Fokus rückt nicht nur der Mehraufwand für die Restkosten der Pflegefinanzierung (CHF +0.93 Mio.). In gleichem Masse gilt die Unsicherheit für die Beiträge an den Kanton für z. B. Lehrerbesoldungen oder für die Restkostenanteile gem. Betreuungsgesetz. Hinzu kommen – wenn auch in diesem Jahr mit positiver Auswirkung – wenig beeinflussbare Positionen wie Ausgaben für Sachversicherungsprämien, Energieversorgung oder Fremdkapitalzinsen, die nur marginal in einem Fiskaljahr direkt gesteuert werden können.

In diesem Kontext sorgt die an sich zu tiefe Realisierungsquote bei den Investitionen erfreulicherweise für einen positiven Nebeneffekt. Die tieferen Ausgaben im Vergleich zum Budget entlasten die jetzige und zukünftige Jahresrechnungen doppelt. Die Verzögerungen im Investitionsbereich senken nicht nur den Zinsaufwand für das nicht benötigte Fremdkapital. Sie führen parallel zu verspätet einsetzenden Abschreibungsaufwendungen, wodurch die Erfolgsrechnung im Folgejahr entlastet wird. Dadurch gelingt ungewollt eine Stärkung des Finanzhaushalts.

Die insgesamt gute Entwicklung beim Ergebnis der Erfolgsrechnung führt parallel zudem zu einer erkennbar verbesserten Situation bei den Kennzahlenwerten. Die Selbstfinanzierung liegt mit CHF 11.29 Mio. über dem budgetierten Wert von CHF 5.21 Mio. Die Verbesserung bedeutet nicht nur, dass die Erwartung übertroffen wird, sondern es gelingt, dass weiterhin ein Nettovermögen anstatt einer prognostizierten Nettoschuld vorgewiesen wird.

Die verbesserte Ausgangslage wird daher nicht nur eine positive Auswirkung auf die Finanzkennzahlen im Rechnungsjahr 2026 haben, sondern in noch grösserem Masse den Handlungsrahmen für die Finanzplanung 2027-2036 verbessern.

Dennoch muss aus der Sicht des Stadtrats trotz all der positiven Aspekte festgehalten werden, dass bei der Gesamtbeurteilung des Finanzhaushalts Vorsicht geboten ist.

Die Detailbetrachtung der Jahresrechnung 2025 zeigt, dass es weder einen klaren Trend gibt noch die Entwicklungen einiger grosser Positionen klar vorhersehbar sind. Es kann hinsichtlich des diesjährigen Ergebnisses daher nicht von einer generellen Verbesserung der Finanzlage gesprochen werden. Abgesehen von der für den Moment guten Entwicklung der Fiskalerträge, tragen ansonsten eher glückliche Umstände, die oftmals wenig bis gar nicht beeinflussbar sind, zum guten Ergebnis bei.

Umso entscheidender ist es, dass aufwandseitig die laufenden und künftigen Verpflichtungen noch konsequenter priorisiert werden und die Ausgabenentwicklung mit der langfristigen und gesicherten Ertragskraft im Einklang steht.

Dadurch wird es gelingen, für Ausnahmesituationen in einzelnen Jahren gut gerüstet zu sein. Ertragsausfälle sollen aufgefangen und Zusatzaufwendungen verkraftet werden können. Zur Erfüllung des städtischen Leistungsportfolios werden noch effizientere Lösungen genutzt und der finanzielle Aspekt bei der Aufgabenerfüllung wird noch stärker in den Fokus gerückt werden.

Gleichzeitig soll die Standortpflege noch langfristiger ausgerichtet werden, so dass Zofingen als Wohn-, Arbeits- und Wirtschaftsstandort verstärkt an Attraktivität gewinnt. Bestehende Unternehmen sollen durch optimierte Rahmenbedingungen an Zofingen gebunden, neue angesiedelt werden, und zusätzlich soll die Anziehungskraft für steuerkräftige natürliche Personen gesteigert werden. Insgesamt wird ein Augenmerk darauf gerichtet, allfällige Abhängigkeiten von einzelnen Steuerzahlenden zu vermeiden.

Der Stadtrat wird des Weiteren noch konsequenter ein Augenmerk auf die beeinflussbare Aufwandentwicklung in der Erfolgsrechnung richten und dafür sorgen, dass zur Erfüllung des städtischen Leistungsportfolios effizientere Lösungen genutzt werden. Der finanzielle Aspekt bei der Aufgabenerfüllung wird insgesamt noch stärker in den Fokus gerückt. Zugleich gilt es jedoch, die Standortattraktivität von Zofingen in mindestens gleicher Qualität zu erhalten.

Die mit der Jahresrechnung gewonnen Erkenntnisse sind für den Stadtrat nicht nur ein Warnzeichen, sondern dienen vor allem dazu, bei der Ausarbeitung des Budgets 2027 sowie der Finanz- und Investitionsplanung 2027-2036 noch stärker die finanziellen Handlungsmöglichkeiten auszuloten.

Das Hauptziel des Stadtrats ist, die finanzielle Handlungsfähigkeit der Stadt nicht nur aufrechterhalten, sondern in Anbetracht der anstehenden Investitions Herausforderungen auszubauen. Die Finanzhaushaltsstärke soll erhöht und nebenbei soll vor allem die Verschuldung pro Kopf in der Langfristperspektive tiefer als bislang geplant gehalten werden.

Dreistufiger Erfolgsausweis

Stadt Zofingen

Erfolgsrechnung

Einwohnergemeinde (ohne Spezialfinanzierungen)

Beschreibung	Rechnung 2025	Budget 2025	Rechnung 2024
Betrieblicher Aufwand	74'692'705.18	75'313'300.00	71'973'771.44
Personalaufwand	26'805'459.66	27'715'000.00	25'976'182.33
Sach- und übriger Aufwand	13'954'735.44	13'836'800.00	14'175'562.92
Abschreibungen	3'876'097.69	4'383'900.00	3'809'787.64
Einlagen	-	-	-
Transferaufwand	30'056'412.39	29'377'600.00	28'012'238.55
Durchlaufende Beiträge	-	-	-
Betrieblicher Ertrag	78'853'275.69	73'217'100.00	73'907'301.19
Fiskalertrag	47'657'861.85	41'980'000.00	43'129'597.85
Regalien und KozeSSIONen	635'089.30	689'000.00	677'607.25
Entgelte	15'207'335.20	15'100'100.00	15'459'324.13
Verschiedene Erträge	302'308.59	469'800.00	347'440.40
Entnahmen Fonds	190'201.80	216'200.00	174'887.19
Transferertrag	14'860'478.95	14'762'000.00	14'118'444.37
Durchlaufende Beiträge	-	-	-
Ergebnis aus betrieblicher Tätigkeit	4'160'570.51	-2'096'200.00	1'933'529.75
Finanzaufwand	3'555'300.36	1'407'600.00	1'042'266.84
Finanzertrag	6'603'096.39	4'346'700.00	4'118'164.32
Ergebnis aus Finanzierung	3'047'796.03	2'939'100.00	3'075'897.48
Operatives Ergebnis	7'208'366.54	842'900.00	5'009'427.23
Ausserordentlicher Aufwand	-	-	-
Ausserordentlicher Ertrag	-	-	-
Ausserordentliches Ergebnis	-	-	-
Gesamtergebnis Erfolgsrechnung	7'208'366.54	842'900.00	5'009'427.23

Investitionsrechnung

Einwohnergemeinde (ohne Spezialfinanzierungen)

Beschreibung	Rechnung 2025	Budget 2025	Rechnung 2024
Investitionsausgaben	15'216'635.30	30'079'413.00	17'370'875.23
50 Sachanlagen	14'292'602.71	28'954'413.00	16'280'862.89
51 Investitionen auf Rechnung Dritter	-	-	-
52 Immaterielle Anlagen	100'496.10	250'000.00	-
54 Darlehen	-	-	-
55 Beteiligungen, Grundkapitalien	-	-	-
56 Investitionsbeiträge	823'536.49	875'000.00	1'090'012.34
58 Ausserordentliche Investitionen	-	-	-
Investitionseinnahmen	980'076.20	4'263'001.00	3'670'897.40
60 Abgang von Sachanlagen	253'916.00	4'128'801.00	-
61 Rückerstattung Investitionen auf Rechnung Dritter	-	-	-
62 Abgang von immateriellen Anlagen	-	-	-
63 Investitionsbeiträge	726'160.20	134'200.00	3'670'897.40
64 Rückzahlung von Darlehen	-	-	-
65 Abgang von Beteiligungen, Grundkapitalien	-	-	-
66 Rückzahlung von Investitionsbeiträgen	-	-	-
68 Ausserordentliche Investitionseinnahmen	-	-	-
Ergebnis Investitionsrechnung	-14'236'559.10	-25'816'412.00	-13'699'977.83
Selbstfinanzierung	11'294'055.73	5'213'900.00	8'847'650.68
Finanzierungsergebnis	-2'942'503.37	-20'602'512.00	-4'852'327.15

(+ = Finanzierungsüberschuss / - = Finanzierungsfehlbetrag)

Bilanz
Nettovermögen / Nettoschuld per 01.01.
Nettovermögen / Nettoschuld per 31.12.

(- = Nettovermögen / + = Nettoschuld)

Dreistufiger Erfolgsausweis

Stadt Zofingen

Erfolgsrechnung

Abwasserbeseitigung

Beschreibung	Rechnung 2025	Budget 2025	Rechnung 2024
Betrieblicher Aufwand	3'468'107.04	3'736'200.00	3'509'562.17
Personalaufwand	-	-	-
Sach- und übriger Aufwand	430'570.94	466'200.00	463'682.54
Abschreibungen	502'365.00	621'800.00	498'206.15
Einlagen	-	-	-
Transferaufwand	2'535'171.10	2'648'200.00	2'547'673.48
Durchlaufende Beiträge	-	-	-
Betrieblicher Ertrag	2'859'889.61	3'660'900.00	3'344'576.30
Fiskalertrag	-	-	-
Regalien und Kozessionen	-	-	-
Entgelte	2'472'792.61	3'280'000.00	2'991'281.30
Verschiedene Erträge	-	-	-
Entnahmen Fonds	-	-	-
Transferertrag	387'097.00	380'900.00	353'295.00
Durchlaufende Beiträge	-	-	-
Ergebnis aus betrieblicher Tätigkeit	-608'217.43	-75'300.00	-164'985.87
Finanzaufwand	-	-	-
Finanzertrag	1'484.40	7'500.00	2'447.70
Ergebnis aus Finanzierung	1'484.40	7'500.00	2'447.70
Operatives Ergebnis	-606'733.03	-67'800.00	-162'538.17
Ausserordentlicher Aufwand	-	-	-
Ausserordentlicher Ertrag	-	-	-
Ausserordentliches Ergebnis	-	-	-
Gesamtergebnis Erfolgsrechnung	-606'733.03	-67'800.00	-162'538.17

Investitionsrechnung

Abwasserbeseitigung

Beschreibung	Rechnung 2025	Budget 2025	Rechnung 2024
Investitionsausgaben	1'466'469.29	4'125'814.00	1'314'574.82
50 Sachanlagen	821'724.22	3'125'814.00	772'909.49
51 Investitionen auf Rechnung Dritter	-	-	-
52 Immaterielle Anlagen	18'022.47	-	4'143.50
54 Darlehen	-	-	-
55 Beteiligungen, Grundkapitalien	-	-	-
56 Investitionsbeiträge	626'722.60	1'000'000.00	537'521.83
58 Ausserordentliche Investitionen	-	-	-
Investitionseinnahmen	930'834.04	1'628'202.00	360'509.71
60 Abgang von Sachanlagen	-	-	-
61 Rückerstattung Investitionen auf Rechnung Dritter	-	-	-
62 Abgang von immateriellen Anlagen	-	-	-
63 Investitionsbeiträge	930'834.04	1'628'202.00	360'509.71
64 Rückzahlung von Darlehen	-	-	-
65 Abgang von Beteiligungen, Grundkapitalien	-	-	-
66 Rückzahlung von Investitionsbeiträgen	-	-	-
68 Ausserordentliche Investitionseinnahmen	-	-	-
Ergebnis Investitionsrechnung	-535'635.25	-2'497'612.00	-954'065.11
Selbstfinanzierung	-463'062.03	181'500.00	-9'224.02
Finanzierungsergebnis	-998'697.28	-2'316'112.00	-963'289.13

(+ = Finanzierungsüberschuss / - = Finanzierungsfehlbetrag)

Bilanz	
Nettovermögen / Nettoschuld per 01.01.	-1'484'405.56
Nettovermögen / Nettoschuld per 31.12.	-485'708.28

(- = Nettovermögen / + = Nettoschuld)

Dreistufiger Erfolgsausweis

Stadt Zofingen

Erfolgsrechnung

Abfallwirtschaft

Beschreibung	Rechnung 2025	Budget 2025	Rechnung 2024
Betrieblicher Aufwand	1'130'705.24	1'130'500.00	1'162'379.39
Personalaufwand	-	-	-
Sach- und übriger Aufwand	946'102.79	931'000.00	977'625.37
Abschreibungen	-	-	-
Einlagen	-	-	-
Transferaufwand	184'602.45	199'500.00	184'754.02
Durchlaufende Beiträge	-	-	-
Betrieblicher Ertrag	1'067'864.02	1'090'000.00	1'101'504.55
Fiskalertrag	-	-	-
Regalien und Kozessionen	-	-	-
Entgelte	1'067'864.02	1'090'000.00	1'101'504.55
Verschiedene Erträge	-	-	-
Entnahmen Fonds	-	-	-
Transferertrag	-	-	-
Durchlaufende Beiträge	-	-	-
Ergebnis aus betrieblicher Tätigkeit	-62'841.22	-40'500.00	-60'874.84
Finanzaufwand	-	-	-
Finanzertrag	1'365.70	7'000.00	1'427.50
Ergebnis aus Finanzierung	1'365.70	7'000.00	1'427.50
Operatives Ergebnis	-61'475.52	-33'500.00	-59'447.34
Ausserordentlicher Aufwand	-	-	-
Ausserordentlicher Ertrag	-	-	-
Ausserordentliches Ergebnis	-	-	-
Gesamtergebnis Erfolgsrechnung	-61'475.52	-33'500.00	-59'447.34

Investitionsrechnung

Abfallwirtschaft

Beschreibung	Rechnung 2025	Budget 2025	Rechnung 2024
Investitionsausgaben	15'527.74	146'530.00	2'353.70
50 Sachanlagen	15'527.74	146'530.00	2'353.70
51 Investitionen auf Rechnung Dritter	-	-	-
52 Immaterielle Anlagen	-	-	-
54 Darlehen	-	-	-
55 Beteiligungen, Grundkapitalien	-	-	-
56 Investitionsbeiträge	-	-	-
58 Ausserordentliche Investitionen	-	-	-
Investitionseinnahmen	-	-	-
60 Abgang von Sachanlagen	-	-	-
61 Rückerstattung Investitionen auf Rechnung Dritter	-	-	-
62 Abgang von immateriellen Anlagen	-	-	-
63 Investitionsbeiträge	-	-	-
64 Rückzahlung von Darlehen	-	-	-
65 Abgang von Beteiligungen, Grundkapitalien	-	-	-
66 Rückzahlung von Investitionsbeiträgen	-	-	-
68 Ausserordentliche Investitionseinnahmen	-	-	-
Ergebnis Investitionsrechnung	-15'527.74	-146'530.00	-2'353.70
Selbstfinanzierung	-61'475.52	-33'500.00	-59'447.34
Finanzierungsergebnis	-77'003.26	-180'030.00	-61'801.04
(+ = Finanzierungsüberschuss / - = Finanzierungsfehlbetrag)			
Bilanz			
Nettovermögen / Nettoschuld per 01.01.	-1'365'713.84		
Nettovermögen / Nettoschuld per 31.12.	-1'288'710.58		

(- = Nettovermögen / + = Nettoschuld)

Erfolgsrechnung

Heilpädagogische Schule (HPS)

Beschreibung	Rechnung 2025	Budget 2025	Rechnung 2024
Betrieblicher Aufwand	7'421'796.52	7'142'200.00	7'324'832.83
Personalaufwand	1'928'574.00	1'699'500.00	1'781'805.19
Sach- und übriger Aufwand	855'093.81	796'500.00	807'794.15
Abschreibungen	508'855.00	508'900.00	508'855.00
Einlagen	-	-	-
Transferaufwand	4'129'273.71	4'137'300.00	4'226'378.49
Durchlaufende Beiträge	-	-	-
Betrieblicher Ertrag	8'107'719.88	7'379'600.00	7'726'259.46
Fiskalertrag	-	-	-
Regalien und Kozessionen	-	-	-
Entgelte	135'527.40	123'000.00	127'789.75
Verschiedene Erträge	-	-	-
Entnahmen Fonds	250'332.00	200'000.00	483'511.00
Transferertrag	7'721'860.48	7'056'600.00	7'114'958.71
Durchlaufende Beiträge	-	-	-
Ergebnis aus betrieblicher Tätigkeit	685'923.36	237'400.00	401'426.63
Finanzaufwand	86'089.85	103'100.00	107'753.35
Finanzertrag	-	-	-
Ergebnis aus Finanzierung	-86'089.85	-103'100.00	-107'753.35
Operatives Ergebnis	599'833.51	134'300.00	293'673.28
Ausserordentlicher Aufwand	-	-	-
Ausserordentlicher Ertrag	-	-	-
Ausserordentliches Ergebnis	-	-	-
Gesamtergebnis Erfolgsrechnung	599'833.51	134'300.00	293'673.28

Investitionsrechnung

Heilpädagogische Schule (HPS)

Beschreibung	Rechnung 2025	Budget 2025	Rechnung 2024
Investitionsausgaben	-	-	-
50 Sachanlagen	-	-	-
51 Investitionen auf Rechnung Dritter	-	-	-
52 Immaterielle Anlagen	-	-	-
54 Darlehen	-	-	-
55 Beteiligungen, Grundkapitalien	-	-	-
56 Investitionsbeiträge	-	-	-
58 Ausserordentliche Investitionen	-	-	-
Investitionseinnahmen	-	-	-
60 Abgang von Sachanlagen	-	-	-
61 Rückerstattung Investitionen auf Rechnung Dritter	-	-	-
62 Abgang von immateriellen Anlagen	-	-	-
63 Investitionsbeiträge	-	-	-
64 Rückzahlung von Darlehen	-	-	-
65 Abgang von Beteiligungen, Grundkapitalien	-	-	-
66 Rückzahlung von Investitionsbeiträgen	-	-	-
68 Ausserordentliche Investitionseinnahmen	-	-	-
Ergebnis Investitionsrechnung	-	-	-
Selbstfinanzierung	858'356.51	443'200.00	319'017.28
Finanzierungsergebnis	858'356.51	443'200.00	319'017.28
(+ = Finanzierungsüberschuss / - = Finanzierungsfehlbetrag)			
Bilanz			
Nettovermögen / Nettoschuld per 01.01.	11'140'890.30		
Nettovermögen / Nettoschuld per 31.12.	10'282'533.79		

(- = Nettovermögen / + = Nettoschuld)

Dreistufiger Erfolgsausweis

Stadt Zofingen

Erfolgsrechnung

Seniorenzentrum

Beschreibung	Rechnung 2025	Budget 2025	Rechnung 2024
Betrieblicher Aufwand	15'571'617.42	15'044'800.00	14'665'893.75
Personalaufwand	11'530'297.01	10'916'000.00	10'663'283.85
Sach- und übriger Aufwand	2'680'194.47	2'670'200.00	2'554'859.83
Abschreibungen	971'549.50	987'500.00	987'446.00
Einlagen	-	-	-
Transferaufwand	389'576.44	471'100.00	460'304.07
Durchlaufende Beiträge	-	-	-
Betrieblicher Ertrag	16'145'366.42	15'554'500.00	15'546'641.56
Fiskalertrag	-	-	-
Regalien und Kozessionen	-	-	-
Entgelte	16'055'269.42	15'432'900.00	15'443'116.37
Verschiedene Erträge	-	-	-
Entnahmen Fonds	-	-	-
Transferertrag	90'097.00	121'600.00	103'525.19
Durchlaufende Beiträge	-	-	-
Ergebnis aus betrieblicher Tätigkeit	573'749.00	509'700.00	880'747.81
Finanzaufwand	427'032.50	435'000.00	461'939.50
Finanzertrag	56'007.95	46'600.00	48'203.25
Ergebnis aus Finanzierung	-371'024.55	-388'400.00	-413'736.25
Operatives Ergebnis	202'724.45	121'300.00	467'011.56
Ausserordentlicher Aufwand	-	-	-
Ausserordentlicher Ertrag	-	-	-
Ausserordentliches Ergebnis	-	-	-
Gesamtergebnis Erfolgsrechnung	202'724.45	121'300.00	467'011.56

Investitionsrechnung

Seniorenzentrum

Beschreibung	Rechnung 2025	Budget 2025	Rechnung 2024
Investitionsausgaben	-	-	-
50 Sachanlagen	-	-	-
51 Investitionen auf Rechnung Dritter	-	-	-
52 Immaterielle Anlagen	-	-	-
54 Darlehen	-	-	-
55 Beteiligungen, Grundkapitalien	-	-	-
56 Investitionsbeiträge	-	-	-
58 Ausserordentliche Investitionen	-	-	-
Investitionseinnahmen	-	-	-
60 Abgang von Sachanlagen	-	-	-
61 Rückerstattung Investitionen auf Rechnung Dritter	-	-	-
62 Abgang von immateriellen Anlagen	-	-	-
63 Investitionsbeiträge	-	-	-
64 Rückzahlung von Darlehen	-	-	-
65 Abgang von Beteiligungen, Grundkapitalien	-	-	-
66 Rückzahlung von Investitionsbeiträgen	-	-	-
68 Ausserordentliche Investitionseinnahmen	-	-	-
Ergebnis Investitionsrechnung	-	-	-
Selbstfinanzierung	1'174'273.95	1'108'800.00	1'454'457.56
Finanzierungsergebnis	1'174'273.95	1'108'800.00	1'454'457.56
(+ = Finanzierungsüberschuss / - = Finanzierungsfehlbetrag)			
Bilanz			
Nettovermögen / Nettoschuld per 01.01.	17'793'020.81		
Nettovermögen / Nettoschuld per 31.12.	16'618'746.86		

(- = Nettovermögen / + = Nettoschuld)

Dreistufiger Erfolgsausweis

Stadt Zofingen

Erfolgsrechnung

Alterswohnungen Rosenberg

Beschreibung	Rechnung 2025	Budget 2025	Rechnung 2024
Betrieblicher Aufwand	508'366.94	488'200.00	443'980.69
Personalaufwand	-	-	-
Sach- und übriger Aufwand	133'007.94	112'800.00	77'867.00
Abschreibungen	338'016.65	337'900.00	328'887.35
Einlagen	-	-	-
Transferaufwand	37'342.35	37'500.00	37'226.34
Durchlaufende Beiträge	-	-	-
Betrieblicher Ertrag	22'600.00	22'800.00	22'750.00
Fiskalertrag	-	-	-
Regalien und Kozessionen	-	-	-
Entgelte	22'600.00	22'800.00	22'750.00
Verschiedene Erträge	-	-	-
Entnahmen Fonds	-	-	-
Transferertrag	-	-	-
Durchlaufende Beiträge	-	-	-
Ergebnis aus betrieblicher Tätigkeit	-485'766.94	-465'400.00	-421'230.69
Finanzaufwand	261'084.25	261'200.00	270'213.55
Finanzertrag	697'119.30	685'000.00	694'531.40
Ergebnis aus Finanzierung	436'035.05	423'800.00	424'317.85
Operatives Ergebnis	-49'731.89	-41'600.00	3'087.16
Ausserordentlicher Aufwand	12'174.73	12'600.00	13'100.90
Ausserordentlicher Ertrag	-	-	-
Ausserordentliches Ergebnis	-12'174.73	-12'600.00	-13'100.90
Gesamtergebnis Erfolgsrechnung	-61'906.62	-54'200.00	-10'013.74

Investitionsrechnung

Alterswohnungen Rosenberg

Beschreibung	Rechnung 2025	Budget 2025	Rechnung 2024
Investitionsausgaben	-	-	-
50 Sachanlagen	-	-	-
51 Investitionen auf Rechnung Dritter	-	-	-
52 Immaterielle Anlagen	-	-	-
54 Darlehen	-	-	-
55 Beteiligungen, Grundkapitalien	-	-	-
56 Investitionsbeiträge	-	-	-
58 Ausserordentliche Investitionen	-	-	-
Investitionseinnahmen	-	-	-
60 Abgang von Sachanlagen	-	-	-
61 Rückerstattung Investitionen auf Rechnung Dritter	-	-	-
62 Abgang von immateriellen Anlagen	-	-	-
63 Investitionsbeiträge	-	-	-
64 Rückzahlung von Darlehen	-	-	-
65 Abgang von Beteiligungen, Grundkapitalien	-	-	-
66 Rückzahlung von Investitionsbeiträgen	-	-	-
68 Ausserordentliche Investitionseinnahmen	-	-	-
Ergebnis Investitionsrechnung	-	-	-
Selbstfinanzierung	288'284.76	296'300.00	331'974.51
Finanzierungsergebnis	288'284.76	296'300.00	331'974.51
(+ = Finanzierungsüberschuss / - = Finanzierungsfehlbetrag)			
Bilanz			
Nettovermögen / Nettoschuld per 01.01.	9'493'972.23		
Nettovermögen / Nettoschuld per 31.12.	9'205'687.47		

(- = Nettovermögen / + = Nettoschuld)

Dreistufiger Erfolgsausweis

Stadt Zofingen

Erfolgsrechnung

Einwohnergemeinde (inkl. Spezialfinanzierungen)

Beschreibung	Rechnung 2025	Budget 2025	Rechnung 2024
Betrieblicher Aufwand	102'793'298.34	102'855'200.00	99'080'420.27
Personalaufwand	40'264'330.67	40'330'500.00	38'421'271.37
Sach- und übriger Aufwand	18'999'705.39	18'813'500.00	19'057'391.81
Abschreibungen	6'196'883.84	6'840'000.00	6'133'182.14
Einlagen	-	-	-
Transferaufwand	37'332'378.44	36'871'200.00	35'468'574.95
Durchlaufende Beiträge		-	
Betrieblicher Ertrag	107'056'715.62	100'924'900.00	101'649'033.06
Fiskalertrag	47'657'861.85	41'980'000.00	43'129'597.85
Regalien und Kozessionen	635'089.30	689'000.00	677'607.25
Entgelte	34'961'388.65	35'048'800.00	35'145'766.10
Verschiedene Erträge	302'308.59	469'800.00	347'440.40
Entnahmen Fonds	440'533.80	416'200.00	658'398.19
Transferertrag	23'059'533.43	22'321'100.00	21'690'223.27
Durchlaufende Beiträge	-	-	-
Ergebnis aus betrieblicher Tätigkeit	4'263'417.28	-1'930'300.00	2'568'612.79
Finanzaufwand	4'329'506.96	2'206'900.00	1'882'173.24
Finanzertrag	7'359'073.74	5'092'800.00	4'864'774.17
Ergebnis aus Finanzierung	3'029'566.78	2'885'900.00	2'982'600.93
Operatives Ergebnis	7'292'984.06	955'600.00	5'551'213.72
Ausserordentlicher Aufwand	12'174.73	12'600.00	13'100.90
Ausserordentlicher Ertrag	-	-	-
Ausserordentliches Ergebnis	-12'174.73	-12'600.00	-13'100.90
Gesamtergebnis Erfolgsrechnung	7'280'809.33	943'000.00	5'538'112.82

Investitionsrechnung

Einwohnergemeinde (inkl. Spezialfinanzierungen)

Beschreibung	Rechnung 2025	Budget 2025	Rechnung 2024
Investitionsausgaben	16'698'632.33	34'351'757.00	18'687'803.75
50 Sachanlagen	15'129'854.67	32'226'757.00	17'056'126.08
51 Investitionen auf Rechnung Dritter	-	-	-
52 Immaterielle Anlagen	118'518.57	250'000.00	4'143.50
54 Darlehen	-	-	-
55 Beteiligungen, Grundkapitalien	-	-	-
56 Investitionsbeiträge	1'450'259.09	1'875'000.00	1'627'534.17
58 Ausserordentliche Investitionen	-	-	-
Investitionseinnahmen	1'910'910.24	5'891'203.00	4'031'407.11
60 Abgang von Sachanlagen	253'916.00	4'128'801.00	-
61 Rückerstattung Investitionen auf Rechnung Dritter	-	-	-
62 Abgang von immateriellen Anlagen	-	-	-
63 Investitionsbeiträge	1'656'994.24	1'762'402.00	4'031'407.11
64 Rückzahlung von Darlehen	-	-	-
65 Abgang von Beteiligungen, Grundkapitalien	-	-	-
66 Rückzahlung von Investitionsbeiträgen	-	-	-
68 Ausserordentliche Investitionseinnahmen	-	-	-
Ergebnis Investitionsrechnung	-14'787'722.09	-28'460'554.00	-14'656'396.64
Selbstfinanzierung	13'090'433.40	7'210'200.00	10'884'428.67
Finanzierungsergebnis	-1'697'288.69	-21'250'354.00	-3'771'967.97

(+ = Finanzierungsüberschuss / - = Finanzierungsfehlbetrag)

Bilanz
Nettovermögen / Nettoschuld per 01.01.
Nettovermögen / Nettoschuld per 31.12.

(- = Nettovermögen / + = Nettoschuld)

Kennzahlenauswertung Jahresrechnung

Gemeinde	Zofingen
Rechnungsjahr	2025
Steuerfuss	99%

Einwohnergemeinde ohne Spezialfinanzierungen

A	Einwohnerzahl per 31.12	13075	E	Nettoinvestitionen	14'236'559.10
B	Laufender Ertrag	100'490'574.02	F	Nettoschuld I	-7'695'141.78
C	Fiskalertrag + Finanz- und Lastenausgleich	47'657'861.85	G	Selbstfinanzierung	11'294'055.73
D	Nettozinsaufwand	-128'310.83	H	Abschreibungen	4'229'420.69

1	Nettoschuld I pro Einwohner	F : A	-588.54
2	Nettoverschuldungsquotient	(F : C) x 100	-16.15%
3	Zinsbelastungsanteil	(D : B) x 100	-0.13%
4	Selbstfinanzierungsgrad	(G : E) x 100	79.33%
5	Selbstfinanzierungsanteil	(G : B) x 100	11.24%
6	Kapitaldienstanteil	((D + H) : B) x 100	4.08%

Einwohnergemeinde mit Spezialfinanzierungen

A	Einwohnerzahl per 31.12	13075	E	Nettoinvestitionen	14'787'722.09
B	Laufender Ertrag	114'003'725.86	F	Nettoschuld I	26'637'407.45
C	Fiskalertrag + Finanz- und Lastenausgleich	46'830'261.85	G	Selbstfinanzierung	13'090'433.40
D	Nettozinsaufwand	642'083.57	H	Abschreibungen	6'191'512.84

1	Nettoschuld I pro Einwohner	F : A	2037.28
2	Nettoverschuldungsquotient	(F : C) x 100	56.88%
3	Zinsbelastungsanteil	(D : B) x 100	0.56%
4	Selbstfinanzierungsgrad	(G : E) x 100	88.52%
5	Selbstfinanzierungsanteil	(G : B) x 100	11.48%
6	Kapitaldienstanteil	((D + H) : B) x 100	5.99%

Funktionale Gliederung		Rechnung 2025		Budget 2025*		Rechnung 2024	
		Aufwand	Ertrag	Aufwand	Ertrag	Aufwand	Ertrag
0	ALLGEMEINE VERWALTUNG	11'206'626.89	6'039'459.01	11'586'400.00	6'516'100.00	11'394'121.76	6'352'418.85
	<i>Nettoergebnis</i>		<i>5'167'167.88</i>		<i>5'070'300.00</i>		<i>5'041'702.91</i>
1	ÖFFENTLICHE ORDNUNG UND SICHERHEIT, VERTEIDIGUNG	15'683'729.17	14'253'299.80	15'615'200.00	13'929'600.00	14'875'113.20	13'560'099.00
	<i>Nettoergebnis</i>		<i>1'430'429.37</i>		<i>1'685'600.00</i>		<i>1'315'014.20</i>
2	BILDUNG	26'816'338.69	12'911'298.97	25'910'100.00	12'019'700.00	25'115'773.83	11'934'521.91
	<i>Nettoergebnis</i>		<i>13'905'039.72</i>		<i>13'890'400.00</i>		<i>13'181'251.92</i>
3	KULTUR, SPORT UND FREIZEIT	5'388'541.87	1'127'266.88	5'623'600.00	1'103'600.00	5'419'723.19	994'571.59
	<i>Nettoergebnis</i>		<i>4'261'274.99</i>		<i>4'520'000.00</i>		<i>4'425'151.60</i>
4	GESUNDHEIT	22'338'801.35	16'983'000.29	20'834'200.00	16'363'100.00	20'869'930.49	16'322'639.95
	<i>Nettoergebnis</i>		<i>5'355'801.06</i>		<i>4'471'100.00</i>		<i>4'547'290.54</i>
5	SOZIALE SICHERHEIT	15'197'970.79	6'419'567.30	15'841'600.00	6'404'500.00	15'528'040.48	7'505'876.99
	<i>Nettoergebnis</i>		<i>8'778'403.49</i>		<i>9'437'100.00</i>		<i>8'022'163.49</i>
6	VERKEHR UND NACHRICHTENÜBERMITTLUNG	4'063'354.69	2'285'703.93	4'311'900.00	2'322'000.00	3'999'992.08	2'197'853.15
	<i>Nettoergebnis</i>		<i>1'777'650.76</i>		<i>1'989'900.00</i>		<i>1'802'138.93</i>
7	UMWELTSCHUTZ UND RAUMORDNUNG	5'773'861.94	4'907'845.66	6'145'600.00	5'149'700.00	5'622'088.41	4'847'301.38
	<i>Nettoergebnis</i>		<i>866'016.28</i>		<i>995'900.00</i>		<i>774'787.03</i>
8	VOLKSWIRTSCHAFT	963'014.38	769'959.95	993'600.00	821'000.00	951'351.22	815'633.37
	<i>Nettoergebnis</i>		<i>193'054.43</i>		<i>172'600.00</i>		<i>135'717.85</i>
9	FINANZEN UND STEUERN	14'361'814.28	56'096'652.26	6'159'900.00	48'392'800.00	9'730'586.78	48'975'805.25
	<i>Nettoergebnis</i>		<i>41'734'837.98</i>		<i>42'232'900.00</i>		<i>39'245'218.47</i>
Gesamtergebnis		121'794'054.05	121'794'054.05	113'022'100.00	113'022'100.00	113'506'721.44	113'506'721.44
		121'794'054.05	121'794'054.05	113'022'100.00	113'022'100.00	113'506'721.44	113'506'721.44

Ausgewählte Budgetarten

* Budgetkredit, Verpflichtungskredit

Funktionale Gliederung		Rechnung 2025		Budget 2025		Rechnung 2024	
		Aufwand	Ertrag	Aufwand	Ertrag	Aufwand	Ertrag
0	ALLGEMEINE VERWALTUNG	11'206'626.89	6'039'459.01	11'586'400.00	6'516'100.00	11'394'121.76	6'352'418.85
	<i>Nettoergebnis</i>		<i>5'167'167.88</i>		<i>5'070'300.00</i>		<i>5'041'702.91</i>
01	Legislative und Exekutive	1'204'580.82	47'695.40	1'051'800.00	58'000.00	1'054'572.08	39'781.10
	<i>Nettoergebnis</i>		<i>1'156'885.42</i>		<i>993'800.00</i>		<i>1'014'790.98</i>
011	Legislative	261'493.37	4'522.00	278'100.00	4'000.00	244'661.38	
	<i>Nettoergebnis</i>		<i>256'971.37</i>		<i>274'100.00</i>		<i>244'661.38</i>
0110	Legislative	261'493.37	4'522.00	278'100.00	4'000.00	244'661.38	
	<i>Nettoergebnis</i>		<i>256'971.37</i>		<i>274'100.00</i>		<i>244'661.38</i>
3000.00	Löhne, Tag- und Sitzungsgelder an Behörden und Kommissionen	61'755.00		65'400.00		49'590.00	
3050.00	AG-Beiträge AHV, IV, EO, ALV, VK	538.10		4'200.00		530.45	
3053.00	AG-Beiträge Unfallversicherung			400.00		-128.24	
3054.00	AG-Beiträge Familienausgleichskasse	120.95		1'000.00		119.15	
3055.00	AG-Beiträge Krankentaggeldversicherung			100.00			
3102.00	Drucksachen, Publikationen	18'290.15		16'000.00		9'123.95	
3130.00	Dienstleistungen Dritter, Postgebühren	23'713.57		35'000.00		31'315.52	
3130.01	Dienstleistungen Dritter, Beitrag Gemeinde-/Städteverband	10'557.60		10'600.00		10'351.80	
3130.02	Dienstleistungen Dritter, Stadtsaal	8'840.00		12'400.00		7'756.25	
3130.03	Dienstleistungen Dritter, übrige	19'425.25		20'000.00		19'225.05	
3130.05	Honorar externe Revisionsstelle	23'295.55		16'500.00		23'382.05	
3170.00	Reisekosten und Spesen - Repräsentation Einwohnerrat u. Wahlbüro	4'957.20		6'500.00		3'395.40	
3910.00	Interne Verrechnung Dienstleistungen Stadtkanzlei	90'000.00		90'000.00		90'000.00	
4260.00	Rückerstattungen und Kostenbeteiligung Dritter		4'522.00		4'000.00		
Erläuterungen zu wichtigen Veränderungen einzelner Positionen							
3130.05 Die im Herbst durchgeführte Schwerpunktprüfung im Auftrag der FGPK war nicht budgetiert.							

Funktionale Gliederung		Rechnung 2025		Budget 2025		Rechnung 2024	
		Aufwand	Ertrag	Aufwand	Ertrag	Aufwand	Ertrag
012	Exekutive	943'087.45	43'173.40	773'700.00	54'000.00	809'910.70	39'781.10
	<i>Nettoergebnis</i>		899'914.05		719'700.00		770'129.60
0120	Exekutive	943'087.45	43'173.40	773'700.00	54'000.00	809'910.70	39'781.10
	<i>Nettoergebnis</i>		899'914.05		719'700.00		770'129.60
3000.00	Löhne, Tag- und Sitzungsgelder an Behörden und Kommissionen	640'033.20		498'100.00		513'655.20	
3050.00	AG-Beiträge AHV, IV, EO, ALV, VK	40'717.75		30'500.00		31'107.80	
3052.00	AG-Beiträge Pensionskasse	64'800.80		64'500.00		64'324.45	
3053.00	AG-Beiträge Unfallversicherung	5'224.40		6'100.00		5'971.49	
3054.00	AG-Beiträge Familienausgleichskasse	9'316.60		7'200.00		7'162.55	
3055.00	AG-Beiträge Krankentaggeldversicherung	1'798.55		1'600.00		1'221.95	
3130.00	Dienstleistungen Dritter	500.00		2'000.00			
3130.01	Beitrag an Geschäftsstelle Gemeindeammänner-Vereinigung	2'700.00		2'700.00		2'700.00	
3130.03	Kompetenzsumme Stadtrat	1'000.00		10'000.00		12'000.00	
3170.00	Reisekosten und Spesen	31'098.50		32'000.00		33'323.71	
3170.01	Ehrenaufgaben, Repräsentationskosten (bis 2025)	105'375.25		100'000.00		110'567.90	
3170.03	Neuzuzügeranlass					11'279.70	
3910.01	Interne Verrechnung Informatik-Kosten	30'260.00		7'600.00		5'720.00	
3910.02	Interne Verrechnung allg. Verw.-Kosten	3'662.40		4'800.00		4'275.95	
3920.00	Interne Verrechnung Pacht, Mieten, Benützungskosten	6'600.00		6'600.00		6'600.00	
4260.00	Rückerstattungen und Kostenbeteiligung Dritter		43'173.40		54'000.00		39'781.10

Erläuterungen zu wichtigen Veränderungen einzelner Positionen

3000.00 Entrichtung der Abgangsentschädigung gemäss der reglementarischen Regelung an die nicht wiedergewählte Stadtpräsidentin.

3910.01 Anpassung der Verrechnungssystematik, die präziser ist und nicht mehr auf die Anzahl Mitarbeitende pro Leistungsbereich abstützt, sondern auf die Anzahl der genutzten Lizenzen. Ergänzend werden die in einzelnen Bereichen individuell genutzten Softwarelösungen nicht mehr auf alle Bereiche verteilt, sondern individuell pro nutzendem Bereich. Zusätzlich sind die Veränderungen im Gesamtaufwand der IT über alle Bereiche hinweg spürbar.
Die Erläuterung gilt für alle nachfolgenden Positionen der internen Verrechnung der IT.

3910.02 Präzisierung der Verrechnungssystematik, so dass es bei allen Positionen, die von der internen Verrechnung der allgemeinen Verwaltungskosten betroffen sind, zu Veränderungen kommt. Die Abweichungen zum Budget sind nur bei den extern verrechenbaren Einheiten und den Spezialfinanzierungen von Relevanz. Die genauere Verrechnung ist weitestgehend vorteilhaft für die Einwohnergemeinde. Die Erläuterung gilt für all nachfolgenden Positionen zur internen Verrechnung der allgemeinen Verwaltungskosten.

Funktionale Gliederung		Rechnung 2025		Budget 2025		Rechnung 2024	
		Aufwand	Ertrag	Aufwand	Ertrag	Aufwand	Ertrag
02	Allgemeine Dienste	10'002'046.07	5'991'763.61	10'534'600.00	6'458'100.00	10'339'549.68	6'312'637.75
	<i>Nettoergebnis</i>		<i>4'010'282.46</i>		<i>4'076'500.00</i>		<i>4'026'911.93</i>
021	Finanz- und Steuerverwaltung	2'123'720.57	606'447.45	2'176'700.00	595'700.00	2'157'686.36	591'378.82
	<i>Nettoergebnis</i>		<i>1'517'273.12</i>		<i>1'581'000.00</i>		<i>1'566'307.54</i>
0211	Finanzen und Controlling	959'665.39	428'085.74	882'600.00	458'700.00	895'297.82	431'315.63
	<i>Nettoergebnis</i>		<i>531'579.65</i>		<i>423'900.00</i>		<i>463'982.19</i>
3010.00	Löhne des Verwaltungs- und Betriebspersonals	519'450.55		522'500.00		518'267.40	
3010.09	Erstattung von Lohn des Verwaltungs- und Betriebspersonals	-1'320.00				-1'320.00	
3050.00	AG-Beiträge AHV, IV, EO, ALV, VK	32'689.70		33'400.00		32'430.50	
3052.00	AG-Beiträge Pensionskasse	48'199.90		47'800.00		47'417.50	
3053.00	AG-Beiträge Unfallversicherung	6'174.20		7'300.00		6'894.16	
3054.00	AG-Beiträge Familienausgleichskasse	7'403.30		7'500.00		7'350.85	
3055.00	AG-Beiträge Krankentaggeldversicherung	4'186.95		3'600.00		2'620.95	
3100.00	Büromaterial	486.65		1'500.00		969.80	
3110.00	Mobiliar, Büromaschinen und -geräte			2'000.00		2'703.05	
3130.00	Dienstleistungen Dritter, Betreuungskosten	108'828.87		100'000.00		91'646.30	
3130.01	Bank- und Postcheckgebühren, übrige Dienstleistungen Dritter	56'621.99		13'200.00		18'599.26	
3170.00	Reisekosten und Spesen	6'559.14		6'500.00		13'081.24	
3199.00	Übriger Betriebsaufwand	348.06		400.00		851.46	
3611.00	Entschädigung an Kanton für Servicelösung Steuerbezug (STAG)	53'370.90		48'000.00		48'364.10	
3910.01	Interne Verrechnung Informatik-Kosten	46'094.93		26'900.00		29'380.00	
3910.02	Interne Verrechnung allg. Verw.-Kosten	47'070.25		38'500.00		52'541.25	
3920.00	Interne Verrechnung Pacht, Mieten, Benützungskosten	23'500.00		23'500.00		23'500.00	
4210.00	Gebühren für Amtshandlungen, Mahn-/Betreibungsgebühren		61'246.66		55'000.00		50'194.27

Funktionale Gliederung		Rechnung 2025		Budget 2025		Rechnung 2024	
		Aufwand	Ertrag	Aufwand	Ertrag	Aufwand	Ertrag
4260.00	Rückerstattungen und Kostenbeteiligung Dritter, Betreuungskosten		59'042.24		80'000.00		74'816.61
4260.01	Rückerstattungen und Kostenbeteiligung Dritter, übrige		576.79		1'000.00		1'097.05
4310.00	Aktivierbare Eigenleistungen auf Sachanlagen		900.00		12'000.00		1'496.40
4611.00	Entschädigungen vom Kanton, Bezugsentschädigungen		583.05		500.00		408.05
4612.00	Bezugsentschädigungen von Kirchgemeinden		112'529.05		120'000.00		109'196.25
4612.01	Verwaltungsentschädigungen		193'207.95		190'200.00		194'107.00
Erläuterungen zu wichtigen Veränderungen einzelner Positionen							
3010.00 Zwei Personalwechsel, bei denen die Nachbesetzungen infolge höheren Alters und mehr Erfahrung einen höheren Lohn als die bisherigen Stelleninhabenden erhalten. Mit dem Budget 2026 wird diesem Umstand bereits Rechnung getragen. Gleichzeitig gab es keinen nahtlosen Stellenübergang, so dass das Budget nicht vollständig ausgeschöpft wurde.							
3130.00 Zuwachs bei den eingeleiteten Betreibungsverfahren, so dass die zu leistenden Gebühren ebenfalls zunehmen.							
3130.01 Für die Überbrückung der Personallücken wurde externe Unterstützung zugezogen. Anstatt eines 80 % Pensums wurde ein 40 % Pensum extern eingekauft, das jedoch so teuer wie das 80 % Pensum war.							
3910.01 Erläuterung siehe bei Funktion 0120.							
3910.02 Erläuterung siehe bei Funktion 0120.							
4210.00 Aufgrund der rückläufigen Zahlungsmoral-/fähigkeit gingen die Einnahmen aus Mahngebühren deutlich nach oben.							
4260.00 Die Position unterliegt stärkeren Schwankungen und ist nicht beeinflussbar.							
0212	Abteilung Steuern	1'164'055.18	178'361.71	1'294'100.00	137'000.00	1'262'388.54	160'063.19
	<i>Nettoergebnis</i>		<i>985'693.47</i>		<i>1'157'100.00</i>		<i>1'102'325.35</i>
3000.00	Löhne, Tag- und Sitzungsgelder an Behörden und Kommissionen	1'440.00		1'500.00		2'160.00	
3010.00	Löhne des Verwaltungs- und Betriebspersonals	730'512.20		832'900.00		746'828.80	
3010.09	Erstattung von Lohn des Verwaltungs- und Betriebspersonals	-8'654.15					
3050.00	AG-Beiträge AHV, IV, EO, ALV, VK	46'324.15		53'600.00		48'117.85	
3052.00	AG-Beiträge Pensionskasse	47'099.35		62'700.00		56'300.20	
3053.00	AG-Beiträge Unfallversicherung	8'931.15		12'000.00		10'235.14	
3054.00	AG-Beiträge Familienausgleichskasse	10'507.40		12'000.00		10'812.60	
3055.00	AG-Beiträge Krankentaggeldversicherung	5'885.45		5'900.00		3'871.50	
3100.00	Büromaterial	1'289.25		1'000.00		1'580.30	
3110.00	Mobiliar, Büromaschinen und -geräte	1'998.95		2'000.00		10'068.12	

Funktionale Gliederung		Rechnung 2025		Budget 2025		Rechnung 2024	
		Aufwand	Ertrag	Aufwand	Ertrag	Aufwand	Ertrag
3130.00	Dienstleistungen Dritter	16'240.65		1'500.00		56'818.15	
3170.00	Reisekosten und Spesen	3'288.17		3'200.00		3'375.41	
3611.00	Entschädigung an Kanton für Digitax/Verana	135'500.55		134'000.00		130'088.15	
3910.01	Interne Verrechnung Informatik-Kosten u. Löhne Steuerinkasso Finanzen	65'793.00		67'600.00		67'460.00	
3910.02	Interne Verrechnung allg. Verw.-Kosten	53'299.06		59'600.00		70'072.32	
3920.00	Interne Verrechnung Pacht, Mieten, Benützungskosten	44'600.00		44'600.00		44'600.00	
4210.00	Gebühren für Amtshandlungen, Mahngebühren		38'867.11		32'000.00		37'642.69
4260.00	Rückerstattungen Dritter		480.00				
4270.00	Bussen - Steuervergehen		139'014.60		105'000.00		122'420.50
Erläuterungen zu wichtigen Veränderungen einzelner Positionen							
3010.00 Mehrere Personalwechsel, bei denen jüngeres Personal mit tieferem Lohn gewonnen werden konnte.							
3130.00 Für die Überbrückung der Personallücken wurde externes Personal zur Aufrechterhaltung der Betriebsfähigkeit eingekauft.							
3910.01 Erläuterung siehe bei Funktion 0120.							
3910.02 Erläuterung siehe bei Funktion 0120.							
022	Allgemeine Dienste, übrige	6'055'867.08	3'939'477.21	6'490'200.00	4'346'800.00	6'211'518.19	4'177'695.98
	<i>Nettoergebnis</i>		<i>2'116'389.87</i>		<i>2'143'400.00</i>		<i>2'033'822.21</i>
0220	Allgemeine Dienste, übrige	960'040.28	1'056'921.52	1'092'100.00	1'128'900.00	1'060'134.25	1'133'718.39
	<i>Nettoergebnis</i>	<i>96'881.24</i>		<i>36'800.00</i>		<i>73'584.14</i>	
3010.00	Löhne des Verwaltungs- und Betriebspersonals	389'187.88		382'600.00		383'987.80	
3010.09	Erstattung von Lohn des Verwaltungs- und Betriebspersonals	-110.00					
3050.00	AG-Beiträge AHV, IV, EO, ALV, VK	23'362.48		24'600.00		21'090.70	
3052.00	AG-Beiträge Pensionskasse	29'047.17		28'000.00		26'653.60	
3053.00	AG-Beiträge Unfallversicherung	4'775.00		5'400.00		5'087.29	
3054.00	AG-Beiträge Familienausgleichskasse	5'257.11		5'500.00		4'746.67	
3055.00	AG-Beiträge Krankentaggeldversicherung	3'152.10		2'800.00		1'818.40	
3090.00	Aus- und Weiterbildung des Personals	83'570.54		95'000.00		84'304.61	
3091.00	Personalwerbung	16'571.95		25'000.00		25'312.15	
3099.00	Übriger Personalaufwand	42'765.05		69'600.00		56'470.83	

Funktionale Gliederung	Rechnung 2025		Budget 2025		Rechnung 2024	
	Aufwand	Ertrag	Aufwand	Ertrag	Aufwand	Ertrag
3100.00 Büromaterial	24'924.34		20'000.00		30'679.00	
3102.00 Drucksachen, Publikationen	13'217.75		10'000.00		8'301.60	
3104.00 Schulmaterial Lernende	13'979.30		18'000.00		18'544.80	
3130.00 Dienstleistungen Dritter, Porti	87'246.26		95'000.00		88'344.18	
3130.01 Telefonie- und Kommunikationsgebühren	24'612.47		30'000.00		29'840.23	
3130.02 Beitrag an Fachstelle E-Government Aargau für kundenzentriertes EinwohnerportalPlus	37'497.84		37'000.00		37'086.35	
3130.03 Dienstleistungen betriebliches Gesundheitsmanagement	27'552.25		30'000.00		26'366.25	
3132.00 Honorare externe Berater, Gutachter, Fachexperten, etc.	918.55		80'000.00		81'509.45	
3134.00 Sachversicherungsprämien	34'447.30		37'000.00		34'228.70	
3150.00 Unterhalt Büromobiliar, -maschinen und -geräte	3'613.50		3'000.00		1'701.49	
3162.00 Raten für operatives Leasing - Kopierer	92'474.40		90'000.00		89'459.80	
3170.00 Reisekosten und Spesen	1'977.04		1'000.00		750.15	
3171.00 Exkursionen, Waldgang					1'600.20	
3910.05 Interne Verrechnung Leistungen Hochbau und Liegenschaften			300.00			
3920.00 Interne Verrechnung Pacht, Mieten Benützungskosten			2'300.00		2'250.00	
4290.00 Übrige Entgelte		16'904.00		15'000.00		16'659.70
4451.00 Erträge aus Beteiligungen VV		6'300.00				3'150.00
4612.00 Entschädigungen von Gemeinden und Gemeindeverbänden für allg. Verw.-Kosten		28'875.93		23'600.00		26'126.13
4612.01 Entschädigungen Führungs- und Gemeinkosten von Eigenwirtschaftsbetr./Ortsbürgergde.		165'000.00		165'000.00		165'000.00
4699.10 Rückverteilung aus CO2-Abgabe		14'054.45		10'000.00		13'646.34
4910.02 Interne Verrechnung allg. Verw.-Kosten		596'987.14		686'500.00		680'386.22
4930.00 Interne Verrechnung von Führungs- und Gemeinkosten		228'800.00		228'800.00		228'750.00

Erläuterungen zu wichtigen Veränderungen einzelner Positionen

3090.00 Die Weiterbildung von Mitarbeitenden wird zentral in der Funktion 0220 verbucht. Die Weiterverrechnung erfolgt einerseits über interne Verbuchungen über das Konto 4910.02 oder direkt aufwandmindernd über das Konto 3090.00. Unter Berücksichtigung der direkten, aufwandmindernden Weiterverbuchungen (CHF 12'952) wurde das Budget vollständig genutzt.

3091.00 Auf zusätzliche Kanäle wurde weitgehend verzichtet, da die erprobten Plattformen als ausreichend wirksam bewertet wurden.

3099.00 Verzicht auf Durchführung eines Kaderanlasses; zudem Personalausflug für alle Mitarbeitenden deutlich unter Budget.

Funktionale Gliederung		Rechnung 2025		Budget 2025		Rechnung 2024	
		Aufwand	Ertrag	Aufwand	Ertrag	Aufwand	Ertrag
3104.00 Lernende ab dem zweiten Lehrjahr haben weniger Plus-Kurse (Stützkurse, Diplomvorbereitungskurse etc.) besucht; zudem Wechsel eines Lernenden von Berufsmatura zu EFZ. 3132.00 Projekt Überarbeitung Personalreglement wurde noch nicht gestartet. Parallel weniger Inanspruchnahme von Dienstleistungen externer Berater bzw. tieferer Bedarf für Rechtsauskünfte. 3170.00 Zuwachs infolge Beförderung einer MA ab 08/2025 und damit zusätzliche Kaderspesen (AL-Stufe) 4612.00 Höherer Aufwand für die Multifunktionsgeräte auf Konto 3162.00, der je nach Inanspruchnahme weiterverrechnet wird. 4699.10 Ausgehend von den Lohndaten wird von einer höheren CO ₂ -Rückvergütung ausgegangen.							
0221	Stadtkanzlei	1'014'816.65	162'768.30	1'065'400.00	162'000.00	935'822.19	166'727.90
	<i>Nettoergebnis</i>		<i>852'048.35</i>		<i>903'400.00</i>		<i>769'094.29</i>
3010.00	Löhne des Verwaltungs- und Betriebspersonals	716'655.45		690'500.00		636'634.75	
3010.09	Erstattung von Lohn des Verwaltungs- und Betriebspersonals	-1'725.00				-3'391.20	
3050.00	AG-Beiträge AHV, IV, EO, ALV, VK	45'538.90		44'300.00		40'520.65	
3052.00	AG-Beiträge Pensionskasse	76'694.15		78'200.00		71'236.75	
3053.00	AG-Beiträge Unfallversicherung	8'563.40		9'800.00		8'614.21	
3054.00	AG-Beiträge Familienausgleichskasse	10'264.55		10'000.00		9'184.25	
3055.00	AG-Beiträge Krankentaggeldversicherung	5'726.75		4'800.00		3'359.10	
3100.00	Büromaterial			300.00			
3102.00	Drucksachen, Publikationen	164.00		500.00			
3110.00	Mobiliar, Büromaschinen und -geräte	5'183.75		1'000.00		5'235.30	
3130.00	Dienstleistungen Dritter	21'723.24		58'000.00		18'503.60	
3170.00	Reisekosten und Spesen	8'240.85		9'000.00		7'170.00	
3910.01	Interne Verrechnung Informatik-Kosten	39'443.00		65'400.00		47'070.00	
3910.02	Interne Verrechnung allg. Verw.-Kosten	46'743.61		64'200.00		62'334.78	
3920.00	Interne Verrechnung Pacht, Mieten, Benützungskosten	31'600.00		29'400.00		29'350.00	
4210.00	Gebühren für Amtshandlungen		39'868.30		40'000.00		46'739.50
4260.00	Rückerstattungen und Kostenbeteiligung Dritter						-11.60
4612.00	Verwaltungsentschädigung Ortsbürgergemeinde		12'000.00		12'000.00		12'000.00
4910.00	Interne Verrechnung Dienstleistungen Einwohnerrat		90'000.00		90'000.00		90'000.00
4910.01	Interne Verrechnung Dienstleistungen Einbürgerungen		20'900.00		20'000.00		18'000.00

Funktionale Gliederung		Rechnung 2025		Budget 2025		Rechnung 2024	
		Aufwand	Ertrag	Aufwand	Ertrag	Aufwand	Ertrag
Erläuterungen zu wichtigen Veränderungen einzelner Positionen							
3110.00 Einrichtung eines zusätzlichen Arbeitsplatzes im Büro der Stadtschreiberin für eine bessere Ausnutzung des vorhandenen Raums und eine flexiblere Nutzung der Arbeitsplätze der Kanzlei.							
3130.00 Die für allfällige Rechtsberatungen vorgesehenen Positionen wurden nicht beansprucht. Es waren keine komplexen rechtlichen Fragestellung zentral zu prüfen. Zudem konnte bei Rechtsfragen auf das Fachwissen der neuen stv. Stadtschreiberin zurückgegriffen werden.							
3910.01 Erläuterung siehe bei Funktion 0120.							
3910.02 Erläuterung siehe bei Funktion 0120.							
0222	Informatik	1'282'694.59	1'282'694.59	1'256'900.00	1'256'900.00	1'175'613.34	1'175'613.34
	<i>Nettoergebnis</i>						
3010.00	Löhne des Verwaltungs- und Betriebspersonals	450'528.10		440'800.00		449'135.50	
3050.00	AG-Beiträge AHV, IV, EO, ALV, VK	28'653.45		28'400.00		28'033.80	
3052.00	AG-Beiträge Pensionskasse	45'982.75		44'900.00		39'156.65	
3053.00	AG-Beiträge Unfallversicherung	5'527.85		6'300.00		6'026.44	
3054.00	AG-Beiträge Familienausgleichskasse	6'438.95		6'300.00		6'298.55	
3055.00	AG-Beiträge Krankentaggeldversicherung	3'641.20		2'900.00		2'155.55	
3110.00	Mobiliar, Büromaschinen und -geräte	4'167.10		4'500.00		13'841.10	
3113.00	Hardware	7'488.92		10'000.00		27'613.64	
3118.00	Immaterielle Anlagen - Software	13'696.00		7'500.00		52'365.45	
3130.00	Dienstleistungen Dritter	106'077.51		144'000.00		93'628.62	
3130.01	Einführung Internes Kontrollsystem IKS					2'540.35	
3130.02	Unterhalt Website	4'246.08		12'000.00		13'401.57	
3158.00	Unterhalt immaterielle Anlagen - Software	578'188.18		523'500.00		405'663.22	
3161.00	Miete Glasfaserkabel (LWL) (ab 2022)	15'802.60		10'300.00		23'755.10	
3170.00	Reisekosten und Spesen	1'400.00		2'400.00		2'400.00	
3910.02	Interne Verrechnung allg. Verw.-Kosten	10'855.90		13'100.00		9'597.80	
4250.00	Verkäufe, IT-Material an Mitarbeitende		100.00				325.00
4612.00	Entschädigungen von Gemeinden und Gemeindeverbänden		27'880.00		19'800.00		19'630.00
4612.01	Entschädigungen von Eigenwirtschaftsbetrieben für Informatik-Kosten		242'110.00		206'100.00		205'560.00
4699.00	Rückverteilungen		89'181.66				-89'181.66
4910.01	Interne Verrechnung Informatik-Kosten		923'422.93		1'031'000.00		1'039'280.00

Funktionale Gliederung	Rechnung 2025		Budget 2025		Rechnung 2024		
	Aufwand	Ertrag	Aufwand	Ertrag	Aufwand	Ertrag	
Erläuterungen zu wichtigen Veränderungen einzelner Positionen							
3113.00 Es erfolgten weniger Ersatzbeschaffungen als erwartet wurde.							
3118.00 Diarts KlibNet Erweiterung: CHF 900 Mehrkosten; Softwarebeschaffung Konova zur Durchführung von Parzitations-Umfragen: CHF 5'296.							
3130.00 Verspäteter Start der Zusammenarbeit mit SOC Beltronic CHF 16'000; diverse Mehr- und Minderkosten in Projektarbeiten (CMI, Diartis, beetroot, BW-Zofingen).							
3130.02 Backslash: Umstellung der Rechnungsperiode, Abrechnung Januar - Oktober 2025 bereits im 2024. Infolge dauerhafter Umstellung wurde und wird auf eine Abgrenzung verzichtet.							
3158.00 Höhere Wartungskosten für die Software CMI infolge Erweiterung des Funktionsumfangs (Schnittstelle DIBA Kanton AG, O365 Integration, Anpassungen Vorlagenmanagement) CHF 21'780; Höhere Lizenzkosten für die Microsoft-Anwendungen infolge Preiserhöhung und mehr Benutzenden CHF 19'800; restliche Abweichung verteilt sich auf diverse Softwarelösungen.							
3161.00 Irrtümlich zu tiefe Annahme im Rahmen der Budgetierung.							
4612.00 Infolge einer präzisierten Weiterverrechnungssystematik gibt es Verschiebungen bei den Kostenträgern. Insgesamt wird die Informatik voll entlastet.							
4612.01							
4910.01							
0223	Abteilung Personal	668'550.94	191'437.85	801'600.00	320'200.00	770'707.51	302'859.50
	<i>Nettoergebnis</i>		<i>477'113.09</i>		<i>481'400.00</i>		<i>467'848.01</i>
3010.00	Löhne des Verwaltungs- und Betriebspersonals	495'594.20		588'300.00		565'077.50	
3050.00	AG-Beiträge AHV, IV, EO, ALV, VK	31'586.75		38'000.00		36'048.20	
3052.00	AG-Beiträge Pensionskasse	45'607.40		58'000.00		48'223.95	
3053.00	AG-Beiträge Unfallversicherung	6'095.90		8'500.00		7'798.79	
3054.00	AG-Beiträge Familienausgleichskasse	7'097.70		8'500.00		8'103.20	
3055.00	AG-Beiträge Krankentaggeldversicherung	4'013.70		4'400.00		3'119.55	
3100.00	Büromaterial	763.85		3'000.00		472.35	
3110.00	Möbiliar, Büromaschinen und -geräte	1'222.80		3'000.00		3'287.25	
3132.00	Honorare externe Berater, Gutachter, Fachexperten etc.	287.60		8'000.00		3'406.00	
3170.00	Reisekosten und Spesen	2'211.15		3'000.00		2'518.60	
3910.01	Interne Verrechnung Informatik-Kosten	26'590.00		32'100.00		36'080.00	
3910.02	Interne Verrechnung allg. Verw.-Kosten	24'879.89		24'200.00		33'972.12	
3920.00	Interne Verrechnung Pacht, Mieten, Benützungskosten	22'600.00		22'600.00		22'600.00	
4612.01	Verwaltungsentschädigungen		191'437.85		320'200.00		302'859.50

Funktionale Gliederung		Rechnung 2025		Budget 2025		Rechnung 2024	
		Aufwand	Ertrag	Aufwand	Ertrag	Aufwand	Ertrag
Erläuterungen zu wichtigen Veränderungen einzelner Positionen							
3010.00 Die HR-Betreuung des CASALEGRE (80% Pensum) wurde per 1. Januar 2025 an das CASALEGRE zurückgeführt; zusätzliche Reduktion des Beschäftigungsgrads der Leitung im Personaldienst um 10 Stellenprozente. Parallel dazu erfolgt der Rückgang der Lohnnebenkosten-Konten.							
3100.00 Keine Papierbestellung im Jahr 2025 notwendig gewesen.							
3132.00 Deutliche Reduktion des Erwerbs von Fachzeitschriften und der Anzahl an Abonnements von Fachdiensten.							
3910.01 Infolge Auslagerung des Arbeitsplatzes an das Casalegre reduziert sich der Leistungsbezug von der Informatik.							
3910.02 Erläuterung siehe bei Funktion 0120.							
4612.01 Wegfall der HR-Betreuung im Casalagre mit entsprechendem Rückgang der Entschädigung vom Casalagre.							
0224	Hochbau	1'505'177.37	969'500.00	1'658'500.00	1'135'300.00	1'555'440.96	1'027'130.95
	<i>Nettoergebnis</i>		<i>535'677.37</i>		<i>523'200.00</i>		<i>528'310.01</i>
3010.00	Löhne des Verwaltungs- und Betriebspersonals	979'320.39		1'091'100.00		934'161.85	
3010.09	Erstattung von Lohn des Verwaltungs- und Betriebspersonals					-26'740.85	
3050.00	AG-Beiträge AHV, IV, EO, ALV, VK	61'211.18		69'700.00		58'311.28	
3052.00	AG-Beiträge Pensionskasse	91'696.76		100'800.00		80'682.38	
3053.00	AG-Beiträge Unfallversicherung	9'408.09		24'200.00		19'680.48	
3054.00	AG-Beiträge Familienausgleichskasse	13'802.75		15'800.00		13'191.43	
3055.00	AG-Beiträge Krankentaggeldversicherung	7'742.21		7'600.00		4'802.98	
3100.00	Büromaterial	5'310.05		5'100.00		4'485.90	
3102.00	Drucksachen, Publikationen	3'847.45		4'800.00		4'436.90	
3110.00	Möbiliar, Büromaschinen und -geräte	6'726.35		7'000.00		2'081.55	
3132.01	Honorare externe Berater (verrechenbar)	45'306.80		45'000.00		27'405.45	
3132.02	Honorare externe Berater (nicht verrechenbar)	84'982.80		90'600.00		257'481.60	
3132.03	Honorare externe Berater - Stadtbildkommission	5'988.80		13'000.00		7'488.70	
3132.04	Honorare externe Berater für Leistungen zu Gunsten Gemeinde Uerkheim			2'500.00			
3150.00	Unterhalt Büromöbiliar, -maschinen und -geräte	685.02		1'400.00		538.57	
3170.00	Reisekosten und Spesen	10'084.13		7'800.00		7'421.27	
3910.01	Interne Verrechnung Informatik-Kosten	81'943.00		72'000.00		70'480.00	
3910.02	Interne Verrechnung allg. Verw.-Kosten	60'721.59		63'700.00		53'131.47	
3920.00	Interne Verrechnung Pacht, Mieten, Benützungskosten	36'400.00		36'400.00		36'400.00	
4210.00	Gebühren für Amtshandlungen - Baubewilligungen		303'158.55		350'000.00		325'882.22

Funktionale Gliederung		Rechnung 2025		Budget 2025		Rechnung 2024	
		Aufwand	Ertrag	Aufwand	Ertrag	Aufwand	Ertrag
4260.00	Rückerstattungen und Kostenbeteiligung Dritter		85'049.32		100.00		85'240.43
4270.00	Bussen - Baupolizei		10'950.00		5'000.00		9'250.00
4310.00	Aktivierbare Eigenleistungen für Investitionen Sachanlagen		153'342.84		337'800.00		247'073.15
4612.00	Entschädigungen von Ortsbürgergemeinde und von Spezialfinanzierungen		36'595.59		31'600.00		18'093.20
4612.01	Entschädigungen von Gemeinden für Leistungen Bauverwaltung		104'392.60		125'000.00		104'520.00
4910.05	Interne Verrechnung Leistungen Hochbau und Liegenschaften		276'011.10		285'800.00		237'071.95
Erläuterungen zu wichtigen Veränderungen einzelner Positionen							
3010.00 Vorübergehende Vakanz bei der Stelle "Projektleitung Bauprojekte und Liegenschaften" und bei der bewilligten Stelle "Baubewilligungen", die erst ab März 25 besetzt wurde. Zusätzlich wurde ein Teil der gebildeten Rückstellungen für nicht bezogene Ferientage und Gleitzeiten/Überzeiten aufgelöst (Anteil Hauswarte) und auf die Funktionen der Liegenschaften umgebucht. Die Auswirkungen ziehen sich durch alle Lohnkonten dieser Funktion.							
3910.01 Erläuterung siehe bei Funktion 0120.							
3910.02 Erläuterung siehe bei Funktion 0120.							
4210.00 Nicht planbare Abweichung infolge nicht abschliessend kalkulierbarer Menge an eingehenden Baugesuchen und unterschiedlichen Herausforderungen im Genehmigungsprozess. Budgetierung erfolgt anhand von Durchschnittswerten.							
4260.00 Ergebnis Hauswartungen aus Drittaufträgen.							
4310.00 Aufgrund von zeitlichen Verschiebungen von geplanten Investitionsprojekten (z.B. Neubau Musikschule Friedau, Erweiterung Stadtarchiv, Sanierung/Umnutzung Sennenhof; Projektwettbewerb Schlachthaus) und weniger Aufwand bei den Grossprojekten (BZZ und OSZ A) können weniger Eigenleistungen zu Lasten der Investitionsprojekte erfasst und verrechnet werden.							
4612.01 Weniger verrechenbarer Aufwand für Baugesuche Uerkheim, da es einfachere Gesuche als erwartet sind.							
0225	Tiefbau	624'587.25	276'154.95	615'700.00	343'500.00	713'799.94	371'645.90
	<i>Nettoergebnis</i>		<i>348'432.30</i>		<i>272'200.00</i>		<i>342'154.04</i>
3010.00	Löhne des Verwaltungs- und Betriebspersonals	456'762.65		439'000.00		513'850.70	
3050.00	AG-Beiträge AHV, IV, EO, ALV, VK	27'893.50		29'800.00		32'690.40	
3052.00	AG-Beiträge Pensionskasse	52'978.80		53'600.00		61'189.15	
3053.00	AG-Beiträge Unfallversicherung	3'926.10		7'600.00		8'287.74	
3054.00	AG-Beiträge Familienausgleichskasse	6'343.90		6'300.00		7'439.10	
3055.00	AG-Beiträge Krankentaggeldversicherung	3'508.10		2'800.00		2'489.60	
3100.00	Büromaterial	1'103.50		1'500.00		1'133.40	
3110.00	Mobiliar, Büromaschinen und -geräte	235.50		2'000.00		804.65	
3130.00	Dienstleistungen Dritter	6'420.82		6'000.00		5'468.95	

Funktionale Gliederung		Rechnung 2025		Budget 2025		Rechnung 2024	
		Aufwand	Ertrag	Aufwand	Ertrag	Aufwand	Ertrag
3132.00	Honorare externe Berater, Gutachter, Fachexperten etc.	5'835.70		5'500.00		1'369.75	
3170.00	Reisekosten und Spesen	4'080.00		5'000.00		5'543.25	
3910.01	Interne Verrechnung Informatik-Kosten	17'180.00		18'100.00		18'790.00	
3910.02	Interne Verrechnung allg. Verw.-Kosten	12'818.68		13'000.00		27'443.25	
3920.00	Interne Verrechnung Pacht, Mieten, Benützungskosten	25'500.00		25'500.00		27'300.00	
4310.00	Aktivierbare Eigenleistungen für Investitionen Sachanlagen		74'665.20		80'000.00		94'195.85
4612.00	Entschädigungen von Eigenwirtschaftsbetrieben/OBG		77'916.00		90'000.00		92'658.10
4910.06	Interne Verrechnung Leistungen Tiefbau und Planung		123'573.75		173'500.00		184'791.95
Erläuterungen zu wichtigen Veränderungen einzelner Positionen							
3910.01 Erläuterung siehe bei Funktion 0120.							
3910.02 Erläuterung siehe bei Funktion 0120.							
4612.00 Weniger erbrachte Projektleistungen durch den Bereich Tiefbau, so dass die interne Verrechnung tiefer als geplant ausfällt.							
4910.06							
029	Verwaltungsliegenschaften, übriges	1'822'458.42	1'445'838.95	1'867'700.00	1'515'600.00	1'970'345.13	1'543'562.95
	<i>Nettoergebnis</i>		<i>376'619.47</i>		<i>352'100.00</i>		<i>426'782.18</i>
0290	Verwaltungsliegenschaften, übriges	1'822'458.42	1'445'838.95	1'867'700.00	1'515'600.00	1'970'345.13	1'543'562.95
	<i>Nettoergebnis</i>		<i>376'619.47</i>		<i>352'100.00</i>		<i>426'782.18</i>
3010.00	Löhne des Verwaltungs- und Betriebspersonals	174'503.68		154'900.00		161'680.37	
3050.00	AG-Beiträge AHV, IV, EO, ALV, VK	10'724.35		9'900.00		9'960.02	
3052.00	AG-Beiträge Pensionskasse	8'788.69		8'200.00		8'536.71	
3053.00	AG-Beiträge Unfallversicherung	1'566.96		3'000.00		2'596.39	
3054.00	AG-Beiträge Familienausgleichskasse	2'452.15		2'200.00		2'331.90	
3055.00	AG-Beiträge Krankentaggeldversicherung	811.76		500.00		390.31	
3101.00	Betriebs- und Verbrauchsmaterial	29'503.60		30'000.00		34'755.84	
3110.00	Mobiliar, Büromaschinen und -geräte	7'894.92		6'000.00		5'782.34	
3120.00	Ver- und Entsorgung	387'720.26		420'000.00		402'127.55	
3130.00	Dienstleistungen Dritter	21'318.45		30'000.00		30'318.30	

Funktionale Gliederung	Rechnung 2025		Budget 2025		Rechnung 2024	
	Aufwand	Ertrag	Aufwand	Ertrag	Aufwand	Ertrag
3134.00 Sachversicherungsprämien	31'789.30		45'500.00		32'599.05	
3140.00 Unterhalt Grundstücke			500.00			
3140.01 Instandhaltung / laufender Unterhalt von Grundstücken / Umgebung / Spielplätzen	500.00					
3144.00 Unterhalt Hochbauten	329'232.96		302'000.00		328'955.11	
3144.01 Unterhalt Hochbauten - Instandhaltung / laufende Reparaturen	3'288.65					
3160.02 Pachtzins Heiternplatz	20'000.00		20'000.00		20'000.00	
3160.03 Landstellungspflicht für Bezirksgericht	42'726.00		43'000.00		42'481.00	
3170.00 Reisekosten und Spesen	890.46		700.00		551.38	
3300.40 Planmässige Abschreibungen Hochbauten VV	384'300.90		383'000.00		463'880.44	
3301.40 Ausserplanmässige Abschreibungen Hochbauten allgemeiner Haushalt					11'000.00	
3612.00 Entschädigung an BZZ für Mehrzweckhalle	162'912.18		182'400.00		204'853.20	
3910.01 Interne Verrechnung Informatik-Kosten	3'390.00		2'800.00		2'790.00	
3910.02 Interne Verrechnung allg. Verw.-Kosten	469.00		900.00		1'278.90	
3910.04 Interne Verrechnung Werkhofleistungen	57'016.65		81'200.00		65'207.32	
3910.05 Interne Verrechnung Leistungen Hochbau und Liegenschaften	115'457.50		115'800.00		113'069.00	
3910.07 Interne Verrechnung Leistungen Stadtbüro	25'200.00		25'200.00		25'200.00	
4260.00 Rückerstattungen und Kostenbeteiligung Dritter		7'482.35		8'500.00		8'392.90
4260.01 Rückerstattungen und Kostenbeteiligung Dritter, Rückerstattung HK & NK		58'790.60		86'200.00		71'222.20
4470.00 Pacht- und Mietzinse Liegenschaften VV		550'002.20		575'600.00		649'372.85
4472.00 Vergütung für Benützungen Liegenschaften VV		78'486.00		105'300.00		77'675.00
4479.00 übrige Erträge		77.80				
4920.00 Interne Verrechnung von Mieten		751'000.00		740'000.00		736'900.00

Erläuterungen zu wichtigen Veränderungen einzelner Positionen

- 3010.00 Ein Mehr an Hauswartleistungen, das nicht über interne Verrechnungen belastet, sondern direkt dem Personalaufwandkonto belastet wurde.
- 3120.00 Rechnungen für das vierte Quartal 2025 gingen von der StWZ AG erst weit nach dem Buchungsschluss ein und konnten damit im Abschluss 2025 nicht mehr berücksichtigt werden. Die jetzige Entlastung wird den Abschluss 2026 entsprechend zusätzlich belasten.
- 3134.00 Tiefere Gebäudeversicherungsprämien. Der Rückgang wurde im nächsten Budget 2026 berücksichtigt. Für die Budgetierung 2025 waren die neuen Daten zu spät eingegangen.
- 3144.00 Umfangreiche Erneuerungsmassnahmen an der Hintere Hauptgasse 5 (Böden, Streichen, Storen) nach Mieterwechsel infolge Todesfall (ca. CHF 10'000); Behebung Leck an Brunnenleitung Alpenblick (ca. CHF 9'000); Behebung Leck und Ersatz Boiler Mühlegasse 9/11 (ca. CHF 8'000).

Funktionale Gliederung		Rechnung 2025		Budget 2025		Rechnung 2024	
		Aufwand	Ertrag	Aufwand	Ertrag	Aufwand	Ertrag
3612.00 Anteil für die Mehrzweckhalle an der Gesamtabrechnung des Bildungszentrums Zofingen (BZZ). Gesamthaft beim BZZ um rund CHF 0.2 Mio. tieferer Aufwand als erwartet. 3910.01 Erläuterung siehe bei Funktion 0120. 3910.02 Erläuterung siehe bei Funktion 0120. 3910.04 Geringere Inanspruchnahme der Werkhofleistungen bei diversen Liegenschaften. Die effektiv erfassten Stunden für erbrachte Leistungen sind tiefer als budgetiert, wodurch der anteilige Aufwand geringer ausfällt. 4260.01 Tiefere Rückerstattungen im Rahmen der Akonto-Zahlungen für Heizung und Nebenkosten. 4472.00 Schwächere Nutzung der städtischen Liegenschaften durch Dritte. Der Ertrag bewegt sich wider Erwarten erneut auf dem Niveau des Jahres 2024.							
1	ÖFFENTLICHE ORDNUNG UND SICHERHEIT, VERTEIDIGUNG <i>Nettoergebnis</i>	15'683'729.17	14'253'299.80 <i>1'430'429.37</i>	15'615'200.00	13'929'600.00 <i>1'685'600.00</i>	14'875'113.20	13'560'099.00 <i>1'315'014.20</i>
11	Öffentliche Sicherheit <i>Nettoergebnis</i>	7'374'668.53	7'191'795.73 <i>182'872.80</i>	7'796'300.00	7'408'400.00 <i>387'900.00</i>	7'147'092.38	6'839'768.35 <i>307'324.03</i>
111	Polizei <i>Nettoergebnis</i>	7'374'668.53	7'191'795.73 <i>182'872.80</i>	7'796'300.00	7'408'400.00 <i>387'900.00</i>	7'147'092.38	6'839'768.35 <i>307'324.03</i>
1110	Polizei <i>Nettoergebnis</i>	865'616.10	682'743.30 <i>182'872.80</i>	931'900.00	544'000.00 <i>387'900.00</i>	964'975.58	657'651.55 <i>307'324.03</i>
3612.00	Betriebsbeitrag an Regionalpolizei ordentlich	666'506.10		751'900.00		774'380.83	
3612.01	Beitrag an Regionalpolizei für zusätzliche Leistungen	199'110.00		180'000.00		190'594.75	
4210.00	Gebühren für Amtshandlungen		10'283.30		12'000.00		10'052.00
4270.00	Bussen - Polizei		528'390.00		400'000.00		510'284.80
4910.08	Interne Verrechnung Dienstleistungen Polizei		144'070.00		132'000.00		137'314.75
Erläuterungen zu wichtigen Veränderungen einzelner Positionen							
3612.00 Gesamthaft tieferer Aufwand bei der Regionalpolizei, so dass der anteilige Aufwand geringer ausfällt. Die Gründe leiten sich aus den Erläuterungen bei Funktion 1116 her. 3612.01 Der Aufwand für die Kontrolle des ruhenden Verkehrs liegt über den Erwartungen. Im Gegenzug sind die Einnahmen aus Bussen entsprechend höher. 4270.00 Infolge effizienter Bewirtschaftung des zu kontrollierenden Bereichs konnten Mehrerträge gegenüber dem Budget erzielt werden.							

Funktionale Gliederung		Rechnung 2025		Budget 2025		Rechnung 2024	
		Aufwand	Ertrag	Aufwand	Ertrag	Aufwand	Ertrag
1116	Regionalpolizei	6'509'052.43	6'509'052.43	6'864'400.00	6'864'400.00	6'182'116.80	6'182'116.80
	<i>Nettoergebnis</i>						
3000.00	Löhne, Tag- und Sitzungsgelder an Behörden und Kommissionen	1'020.00		1'000.00		1'080.00	
3010.00	Löhne des Verwaltungs- und Betriebspersonals	4'237'560.30		4'530'600.00		4'171'514.77	
3010.09	Erstattung von Lohn des Verwaltungs- und Betriebspersonals	-4'520.60				-14'179.45	
3050.00	AG-Beiträge AHV, IV, EO, ALV, VK	271'434.91		290'700.00		266'989.59	
3052.00	AG-Beiträge Pensionskasse	390'920.98		400'500.00		377'911.33	
3053.00	AG-Beiträge Unfallversicherung	51'626.11		61'600.00		56'605.06	
3054.00	AG-Beiträge Familienausgleichskasse	61'039.53		65'400.00		60'038.57	
3055.00	AG-Beiträge Krankentaggeldversicherung	31'647.82		26'900.00		18'595.12	
3090.00	Aus- und Weiterbildung des Personals	211'473.10		200'000.00		51'707.30	
3091.00	Personalwerbung					2'661.80	
3099.00	Übriger Personalaufwand	14'840.25		12'500.00		14'019.90	
3100.00	Büromaterial	25'848.46		15'000.00		22'034.25	
3101.00	Betriebs- und Verbrauchsmaterial	31'814.00		26'200.00		29'020.25	
3102.00	Drucksachen, Publikationen	5'963.48		8'000.00		4'843.46	
3111.00	Maschinen, Geräte und Fahrzeuge, Werkzeuge, Waffen	96'738.83		86'000.00		23'530.48	
3112.00	Dienst- und Sicherheitskleidung	38'100.14		45'000.00		35'975.42	
3130.00	Dienstleistungen Dritter	144'958.80		148'800.00		190'205.23	
3130.01	Telefongebühren, Funk	41'974.98		43'800.00		44'926.24	
3130.02	Verbandsbeiträge	15'570.00		17'800.00		14'519.00	
3133.00	Informatik-Nutzungsaufwand (Kapo Aargau)	177'554.25					
3134.00	Sachversicherungsprämien	15'694.18		17'000.00		15'757.60	
3151.00	Unterhalt Apparate, Maschinen, Geräte, Fahrzeuge, Werkzeuge	20'343.32		23'000.00		24'645.30	
3160.00	Miete und Pacht Liegenschaften	217'830.09		210'000.00		215'928.36	
3162.00	Raten für operatives Leasing - Dienstfahrzeuge	201'187.00		215'000.00		203'313.75	
3170.00	Reisekosten und Spesen	19'032.71		25'000.00		23'847.06	
3611.00	Entschädigung an Kanton für Mobilkommunikation	27'014.20		28'400.00		26'462.90	
3612.00	Verwaltungsentschädigung Finanzen / Personal	55'000.00		55'000.00		55'000.00	

Funktionale Gliederung	Rechnung 2025		Budget 2025		Rechnung 2024	
	Aufwand	Ertrag	Aufwand	Ertrag	Aufwand	Ertrag
3910.01 Interne Verrechnung Informatik-Kosten	13'910.00		165'800.00		128'000.00	
3910.02 Interne Verrechnung allg. Verw.-Kosten	12'772.14		65'300.00		37'163.51	
3910.04 Interne Verrechnung Werkhofleistungen	703.45					
3910.05 Interne Verrechnung Leistungen Hochbau und Liegenschaften			100.00			
3930.00 Interne Verrechnung Führungs- und Gemeinkosten	80'000.00		80'000.00		80'000.00	
4210.00 Gebühren für Amtshandlungen		187'423.75		170'000.00		180'095.75
4260.00 Rückerstattungen und Kostenbeteiligung Dritter		157'371.75		140'000.00		171'549.52
4270.00 Bussen - Polizei		2'278'713.52		2'300'000.00		2'209'711.44
4612.00 Betriebsbeiträge Gemeinden ordentlich		3'999'400.05		3'999'400.00		3'986'980.00
4612.01 Entschädigungen von Gemeinden für zusätzliche Leistungen		213'423.60		200'000.00		207'480.20
4612.02 Beitrag Standortgunst Zofingen		50'000.00		50'000.00		50'000.00
4612.03 Beitrag Standortgunst Schöftland		5'000.00		5'000.00		5'000.00
4612.10 Ausgleich Betriebsbeiträge Gemeinden laufendes Rechnungsjahr		-382'280.24				-628'700.11

Erläuterungen zu wichtigen Veränderungen einzelner Positionen

- 3010.00 Vakanzen, die nicht wie geplant besetzt werden konnten. Die gesprochenen Stellenprozente werden jedoch zur Aufrechterhaltung der öffentlichen Sicherheit benötigt.
- 3090.00 Zusätzliche Kaderausbildung zur Organisationentwicklung der Regionalpolizei Zofingen.
- 3091.00 Zusätzliche Stellenausschreibungen für die Personalgewinnung.
- 3100.00 Aufgrund Umstellung IT (Migration zu kantonaler IT) mussten vorgängig zusätzliche Ordnungsbussen-Blöcke bestellt werden. Im Bereich "ruhender Verkehr" entstand durch konsequente Kontrollen ein erhöhter Bedarf an QR-Code-Blöcken.
- 3101.00 Erhöhter Aufwand für Standaktionen sowie zusätzliche Drogenschnelltester.
- 3111.00 Im Rahmen des betrieblichen Gesundheitsmanagements mussten etliche Bürostühle ausgewechselt werden. Zudem wurden teilweise hydraulisch höhenverstellbare Tische angeschafft bzw. fanden Umrüstungen statt. Zudem wurden Taser für den Aussendienst angeschafft.
- 3112.00 Der umsichtige Umgang mit den Uniformen führte zu einem geringeren Anschaffungsbedarf.
- 3133.00 Infolge der IT-Migration zur kantonalen IT entstand ein bislang nicht budgetierter Aufwand, der gegenüber dem Kanton zu leisten ist. Im Gegenzug verringert sich der Anteil bei der internen Verrechnung für die Nutzung der städtischen IT (Konto 3910.01).
- 3151.00 Weniger, nicht über die Versicherungen gedeckten Schäden an den Fahrzeugen.
- 3162.00 Verzögerung der Lieferung bei der Neuanschaffungen eines Leasingfahrzeugs.
- 3910.01 Durch die Nutzung der kantonalen IT-Infrastruktur (Konto 3133.00) reduziert sich die interne Verrechnung seitens der städtischen IT.
- 3910.02 Infolge der IT-Migration zur kantonalen IT fallen die internen Verrechnungen für die Multifunktionsgeräte ebenfalls niedriger aus und der gesamte Schlüssel für die Verrechnung der allgemeinen Verwaltungskosten verändert sich.

Funktionale Gliederung		Rechnung 2025		Budget 2025		Rechnung 2024	
		Aufwand	Ertrag	Aufwand	Ertrag	Aufwand	Ertrag
4210.00 Mehreinnahmen aufgrund von Amtshandlungen (Zahlungsbefehle und Zuführungen), welche von den Betreibungsämtern zurückerstattet wurden. 4260.00 Mehreinnahmen aufgrund des Verkaufs von zwei Fahrzeugen. Zusätzlich höhere Einnahmen vom Strassenverkehrsamt für Kontrollschildereinzüge. 4612.01 Rückerstattung Bussen beim ruhenden Verkehr leicht höher als budgetiert.							
14	Allgemeines Rechtswesen	3'830'012.29	2'880'810.74	3'382'100.00	2'416'400.00	3'441'249.80	2'615'059.74
	<i>Nettoergebnis</i>		<i>949'201.55</i>		<i>965'700.00</i>		<i>826'190.06</i>
140	Allgemeines Rechtswesen	3'830'012.29	2'880'810.74	3'382'100.00	2'416'400.00	3'441'249.80	2'615'059.74
	<i>Nettoergebnis</i>		<i>949'201.55</i>		<i>965'700.00</i>		<i>826'190.06</i>
1400	Allgemeines Rechtswesen	1'224'756.92	455'292.61	1'026'700.00	243'200.00	896'619.02	274'502.04
	<i>Nettoergebnis</i>		<i>769'464.31</i>		<i>783'500.00</i>		<i>622'116.98</i>
3101.00	Betriebs- und Verbrauchsmaterial	4'799.25		5'000.00		5'092.90	
3102.00	Drucksachen, Publikationen			2'000.00			
3111.00	Maschinen, Geräte und Fahrzeuge, Mobilien Markt (bis 2025)	3'882.70		5'000.00		4'216.05	
3120.00	Ver- und Entsorgung (Wasser, Energie)	17'067.05		5'000.00		18'662.15	
3130.00	Dienstleistungen Dritter	619.73		13'000.00		1'520.46	
3130.01	Dienstleistungen Dritter, Fahrende	64.65		500.00		1'097.10	
3612.00	Beitrag an Reg. Zivilstandsamt	76'013.84		73'700.00		63'454.09	
3910.00	Interne Verrechnung Bereich Soziales für Mandatsführung Kindes- und Erwachsenenschutz	1'020'426.50		850'000.00		725'291.05	
3910.01	Interne Verrechnung Kanzlei für Einbürgerungen	20'900.00		20'000.00		18'000.00	
3910.04	Interne Verrechnung Werkhofleistungen Markt	60'983.20		32'500.00		39'285.22	
3910.07	Interne Verrechnung Leistungen Stadtbüro	20'000.00		20'000.00		20'000.00	
4120.00	Konzessionen		38'615.75		39'000.00		38'850.65
4210.00	Gebühren für Amtshandlungen - Einbürgerungen		69'525.00		30'000.00		27'700.00
4240.00	Benützungsgebühren und Dienstleistungen, Platz- / Marktgebühren		106'942.35		72'000.00		63'988.33
4240.01	Benützungsgebühren und Dienstleistungen, Plakatgebühren		17'020.00		10'500.00		12'380.00
4240.04	Benützungsgebühren und Dienstleistungen, Entschädigungen für Mandatsführung Kindes- und Erwachsenenschutz KES		42'623.00		40'000.00		35'986.65

Funktionale Gliederung		Rechnung 2025		Budget 2025		Rechnung 2024	
		Aufwand	Ertrag	Aufwand	Ertrag	Aufwand	Ertrag
4260.00	Rückerstattungen und Kostenbeteiligung Dritter		8'243.00		11'000.00		9'208.00
4612.00	Beitrag von Reg. Betriebsamt		172'323.51		40'700.00		86'388.41
Erläuterungen zu wichtigen Veränderungen einzelner Positionen							
3120.00 Aufstellen der Gifas-Stromkästen durch die StWZ AG wurde nebst anderen Ausgaben für Entsorgung häufiger in Anspruch genommen als erwartet.							
3910.00 Gegenposition zu Konto 5790.4910.00.							
4240.00 Nachforderung für die Nutzung des Heitere-Areals durch die Post finance und die AKB für je einen Mitarbeitendenanlass.							
1401	Einwohnerkontrolle	364'931.44	185'194.20	342'400.00	160'200.00	376'918.74	172'845.66
	<i>Nettoergebnis</i>		<i>179'737.24</i>		<i>182'200.00</i>		<i>204'073.08</i>
3010.00	Löhne des Verwaltungs- und Betriebspersonals	181'425.00		152'600.00		172'532.45	
3010.09	Erstattung von Lohn des Verwaltungs- und Betriebspersonals	-2'411.30					
3050.00	AG-Beiträge AHV, IV, EO, ALV, VK	11'317.65		9'800.00		11'044.15	
3052.00	AG-Beiträge Pensionskasse	6'192.50		6'300.00		5'568.85	
3053.00	AG-Beiträge Unfallversicherung	2'163.25		2'200.00		2'246.73	
3054.00	AG-Beiträge Familienausgleichskasse	2'577.90		2'200.00		2'481.15	
3055.00	AG-Beiträge Krankentaggeldversicherung	1'257.90		1'100.00		821.75	
3100.00	Büromaterial	170.00		500.00		361.95	
3101.00	Betriebs- und Verbrauchsmaterial	362.21		300.00		355.80	
3130.00	Dienstleistungen Dritter, Verbandsbeiträge	711.60		700.00		800.00	
3130.01	Dienstleistungen Dritter, übrige	5'554.89		2'500.00		3'005.94	
3150.00	Unterhalt Büromobiliar, -maschinen und -geräte	2'999.90		3'000.00		1'726.45	
3170.00	Reisekosten und Spesen	2'107.20		1'000.00		2'283.70	
3601.00	Ertragsanteile an den Kanton für Identitätskarten-/Migrationsgebühren	103'189.60		101'000.00		106'394.20	
3910.01	Interne Verrechnung Informatik-Kosten	14'933.00		21'100.00		29'760.00	
3910.02	Interne Verrechnung allg. Verw.-Kosten	18'080.14		28'100.00		27'135.62	
3920.00	Interne Verrechnung Pacht, Mieten, Benützungskosten	14'300.00		10'000.00		10'400.00	
4210.00	Gebühren für Amtshandlungen		176'044.75		160'000.00		172'218.96
4260.00	Rückerstattungen und Kostenbeteiligung Dritter		-31.10				626.70
4270.00	Bussen - Einwohnerkontrolle				200.00		

Funktionale Gliederung		Rechnung 2025		Budget 2025		Rechnung 2024	
		Aufwand	Ertrag	Aufwand	Ertrag	Aufwand	Ertrag
4311.00	Aktivierbare Eigenleistungen auf immateriellen Anlagen		9'180.55				
Erläuterungen zu wichtigen Veränderungen einzelner Positionen							
3010.00 Befristete Weiterbeschäftigung einer Lehrabgängerin. Teilweise Ausgleich über das Konto 3010.09. Zusätzlich Auszahlung von Überzeiten aufgrund Mehrarbeit im Rahmen der Einführung von inosolvcity.							
3130.01 Befristeter Einsatz einer externen Mitarbeiterin zur Überbrückung einer Mutterschaftsabwesenheit.							
3170.00 Nicht budgetierte und vom Stadtrat genehmigte Teamanerkennungsprämie für die Einführung von inosolvcity.							
3910.01 Erläuterung siehe bei Funktion 0120.							
3910.02 Erläuterung siehe bei Funktion 0120.							
4210.00 Deutliche Steigerung durch Anstieg gebührenpflichtiger Tätigkeiten, u. a. der Übernahme der Aufgabe "Ausstellung von Beglaubigungen" von der Kanzlei (Mengengerüst bei Budgetierung nicht vollständig abschätzbar gewesen).							
1406	Regionales Zivilstandsamt	673'601.03	673'601.03	673'000.00	673'000.00	659'050.80	659'050.80
	<i>Nettoergebnis</i>						
3010.00	Löhne des Verwaltungs- und Betriebspersonals	442'218.50		434'400.00		428'087.95	
3010.09	Erstattung von Lohn des Verwaltungs- und Betriebspersonals	-5'626.30					
3050.00	AG-Beiträge AHV, IV, EO, ALV, VK	27'585.45		28'000.00		27'305.45	
3052.00	AG-Beiträge Pensionskasse	33'003.80		34'500.00		33'591.50	
3053.00	AG-Beiträge Unfallversicherung	5'322.05		6'300.00		5'934.57	
3054.00	AG-Beiträge Familienausgleichskasse	6'280.20		6'300.00		6'135.60	
3055.00	AG-Beiträge Krankentaggeldversicherung	3'551.65		3'200.00		2'369.15	
3090.00	Aus- und Weiterbildung des Personals	10'625.00		8'100.00		7'650.00	
3100.00	Büromaterial	80.50		300.00		371.95	
3101.00	Betriebs- und Verbrauchsmaterial	12'301.85		18'000.00		12'453.75	
3110.00	Möbiliar, Büromaschinen und -geräte, (Traulokale)	5'000.00		5'000.00		5'292.90	
3130.00	Dienstleistungen Dritter	3'317.59		3'500.00		4'871.20	
3130.02	Verbandsbeiträge	840.00		800.00		840.00	
3150.00	Unterhalt Büromöbiliar, -maschinen und -geräte	1'000.00		1'000.00		2'794.35	
3170.00	Reisekosten und Spesen	5'310.47		3'500.00		6'105.27	
3611.00	Entschädigung an Kanton für INFOSTAR	5'358.85		6'100.00		4'800.35	
3612.00	Verwaltungsentschädigung Finanzen/Personal	9'000.00		9'000.00		9'000.00	
3910.01	Interne Verrechnung Informatik-Kosten	35'100.00		25'100.00		25'420.00	

Funktionale Gliederung		Rechnung 2025		Budget 2025		Rechnung 2024	
		Aufwand	Ertrag	Aufwand	Ertrag	Aufwand	Ertrag
3910.02	Interne Verrechnung allg. Verw.-Kosten	20'331.42		22'600.00		19'126.81	
3920.00	Interne Verrechnung Pacht, Mieten, Benützungskosten	23'000.00		27'300.00		26'900.00	
3930.00	Interne Verrechnung Führungs- und Gemeinkosten	30'000.00		30'000.00		30'000.00	
4210.00	Gebühren für Amtshandlungen		271'863.11		290'000.00		282'027.59
4612.00	Entschädigungen von Vertragsgemeinden		394'150.27		383'000.00		257'288.21
4612.01	Entschädigungen von anderen Gemeinden		7'587.65				119'735.00
Erläuterungen zu wichtigen Veränderungen einzelner Positionen							
3101.00 Weniger Eheschliessungen als im Vorjahr, wodurch geringere Ausgaben für Geschenke/Teller entstanden; des Weiteren wurde weniger Sicherheitspapier aufgrund des noch hohen Vorratsbestands bestellt (u. a. aus Integration des Zivilstandsamts Aarburg-Oftringen).							
3170.00 Fahrspesen für zwei Mitarbeitende, die je einen länger andauernden Lehrgang besuchten.							
3910.01 Erläuterung siehe bei Funktion 0120.							
3910.02 Erläuterung siehe bei Funktion 0120.							
4210.00 Weniger Trauungen; zudem grosser Anteil der Trauungen im amtlichen Lokal (kostengünstigste Variante).							
1407	Regionales Betreibungsamt	1'566'722.90	1'566'722.90	1'340'000.00	1'340'000.00	1'508'661.24	1'508'661.24
	<i>Nettoergebnis</i>						
3010.00	Löhne des Verwaltungs- und Betriebspersonals	617'839.45		652'800.00		590'651.00	
3010.09	Erstattung von Lohn des Verwaltungs- und Betriebspersonals					-10'923.25	
3050.00	AG-Beiträge AHV, IV, EO, ALV, VK	39'206.65		42'100.00		37'355.40	
3052.00	AG-Beiträge Pensionskasse	50'025.15		55'800.00		45'947.10	
3053.00	AG-Beiträge Unfallversicherung	7'546.05		9'300.00		7'983.70	
3054.00	AG-Beiträge Familienausgleichskasse	8'886.30		9'400.00		8'505.50	
3055.00	AG-Beiträge Krankentaggeldversicherung	4'284.60		4'000.00		2'435.80	
3100.00	Büromaterial	3'721.20		2'500.00		8'020.60	
3102.00	Drucksachen, Publikationen	4'145.30		5'500.00		2'809.25	
3111.00	Maschinen, Geräte und Fahrzeuge	5'102.45		10'000.00			
3130.00	Dienstleistungen Dritter	121'020.44		90'000.00		269'653.90	
3130.01	Porti	139'144.90		150'000.00		161'891.85	
3130.02	Verbandsbeiträge	490.00		800.00		390.00	
3134.00	Sachversicherungsprämien	1'627.50					
3150.00	Unterhalt Büromobiliar, -maschinen und -geräte			1'000.00			

Funktionale Gliederung		Rechnung 2025		Budget 2025		Rechnung 2024	
		Aufwand	Ertrag	Aufwand	Ertrag	Aufwand	Ertrag
3158.00	Unterhalt immaterielle Anlagen - Software	41'605.50		48'000.00		15'781.30	
3170.00	Reisekosten und Spesen	10'106.20		10'000.00		9'746.00	
3612.00	Verwaltungsentschädigung Finanzen / Personal	9'500.00		9'500.00		9'500.00	
3612.01	Rückerstattung an Vertragsgemeinden	356'933.84		81'500.00		194'103.79	
3910.01	Interne Verrechnung Informatik-Kosten	41'453.00		53'100.00		54'150.00	
3910.02	Interne Verrechnung allg. Verw.-Kosten	39'884.37		40'700.00		36'659.30	
3920.00	Interne Verrechnung Pacht, Mieten, Benützungskosten	34'200.00		34'000.00		34'000.00	
3930.00	Interne Verrechnung Führungs- und Gemeinkosten	30'000.00		30'000.00		30'000.00	
4210.00	Gebühren für Amtshandlungen		1'566'722.90		1'340'000.00		1'508'661.24
Erläuterungen zu wichtigen Veränderungen einzelner Positionen							
3010.00 Leicht verzögerte Besetzung einer budgetierten Stelle.							
3130.00 Infolge des Mengenanstiegs wird vermehrt Rechtshilfe notwendig und die Unterstützung der Regionalpolizei.							
3910.01 Erläuterung siehe bei Funktion 0120.							
3910.02 Erläuterung siehe bei Funktion 0120.							
4210.00 Mit einem relativ kompakten Personalbestand konnte die deutliche Mengenausweitung gestemmt werden, so dass eine deutliche Steigerung des Gebührenertrags möglich war.							
15	Feuerwehr	2'392'126.85	2'213'264.47	2'369'400.00	2'162'300.00	2'502'093.01	2'277'389.34
	<i>Nettoergebnis</i>		<i>178'862.38</i>		<i>207'100.00</i>		<i>224'703.67</i>
150	Feuerwehr	2'392'126.85	2'213'264.47	2'369'400.00	2'162'300.00	2'502'093.01	2'277'389.34
	<i>Nettoergebnis</i>		<i>178'862.38</i>		<i>207'100.00</i>		<i>224'703.67</i>
1500	Feuerwehr	621'683.28	442'820.90	627'100.00	420'000.00	657'646.37	432'942.70
	<i>Nettoergebnis</i>		<i>178'862.38</i>		<i>207'100.00</i>		<i>224'703.67</i>
3181.00	Tatsächliche Forderungsverluste Feuerwehrpflicht-Ersatzabgaben	3'347.90		3'000.00		3'199.10	
3181.09	Eingang abgeschriebene Feuerwehrpflicht-Ersatzabgaben	-877.95		-1'500.00		-1'382.45	
3612.02	Beitrag an Regionale Feuerwehr	619'213.33		625'600.00		655'829.72	
4200.00	Feuerwehrpflicht-Ersatzabgaben		442'820.90		420'000.00		432'942.70
1506	Regionale Feuerwehr	1'770'443.57	1'770'443.57	1'742'300.00	1'742'300.00	1'844'446.64	1'844'446.64

Funktionale Gliederung		Rechnung 2025		Budget 2025		Rechnung 2024	
		Aufwand	Ertrag	Aufwand	Ertrag	Aufwand	Ertrag
	<i>Nettoergebnis</i>						
3010.00	Löhne des Verwaltungs- und Betriebspersonals	378'647.71		362'900.00		381'713.20	
3010.01	Sold	381'645.45		360'000.00		408'764.90	
3050.00	AG-Beiträge AHV, IV, EO, ALV, VK	21'809.63		24'500.00		20'799.35	
3052.00	AG-Beiträge Pensionskasse	33'279.76		33'600.00		32'213.10	
3053.00	AG-Beiträge Unfallversicherung	4'228.71		5'200.00		4'392.60	
3054.00	AG-Beiträge Familienausgleichskasse	4'926.63		5'200.00		4'676.90	
3055.00	AG-Beiträge Krankentaggeldversicherung	2'814.68		2'400.00		1'570.35	
3090.00	Aus- und Weiterbildung des Personals	44'577.55		48'000.00		41'135.45	
3099.00	Übriger Personalaufwand	15'999.80		17'000.00		18'325.45	
3100.00	Büromaterial	6'310.50		7'500.00		6'946.40	
3101.00	Betriebs- und Verbrauchsmaterial	28'803.98		36'000.00		35'674.49	
3111.00	Maschinen, Geräte und Fahrzeuge, Werkzeuge, Ausrüstung	53'185.05		56'000.00		69'169.35	
3120.00	Ver- und Entsorgung	23'487.20		26'000.00		41'771.68	
3130.00	Dienstleistungen Dritter	64'091.50		63'000.00		21'601.95	
3130.01	Telefongebühren, Funk, Polycom-Betriebsgebühren	20'019.10		21'000.00		21'788.61	
3130.02	Verbandsbeiträge	3'908.60		4'000.00		3'612.60	
3134.00	Sachversicherungsprämien	26'284.90		26'000.00		26'362.35	
3144.00	Unterhalt Hochbauten	80'126.50		79'000.00		50'606.75	
3151.00	Unterhalt Apparate, Maschinen, Geräte, Werkzeuge, Ausrüstung	43'560.79		45'000.00		44'418.00	
3151.01	Unterhalt Fahrzeuge	72'414.92		79'000.00		87'515.76	
3160.00	Miete und Pacht Liegenschaften	30'000.00		30'000.00		30'000.00	
3169.00	Übrige Mieten und Benützungskosten, Brandschutzausrüstung	19'890.40		20'000.00		19'890.40	
3170.00	Reisekosten und Spesen	24'879.18		22'000.00		23'040.25	
3300.40	Planmässige Abschreibungen Hochbauten allgemeiner Haushalt	21'494.00		22'200.00		12'497.00	
3300.60	Planmässige Abschreibungen Mobilien VV allgemeiner Haushalt	67'149.95		48'600.00		96'713.25	
3611.00	Entschädigungen an den Kanton	13'105.40		15'000.00		13'899.35	
3612.00	Hydrantenentschädigungen	237'394.20		236'000.00		287'528.00	

Funktionale Gliederung	Rechnung 2025		Budget 2025		Rechnung 2024	
	Aufwand	Ertrag	Aufwand	Ertrag	Aufwand	Ertrag
3612.01	Verwaltungsentschädigung Finanzen/Personal	6'000.00		6'000.00		6'000.00
3910.01	Interne Verrechnung Informatik-Kosten			100.00		90.00
3910.02	Interne Verrechnung allg. Verw.-Kosten	-1'373.75		3'900.00		2'454.15
3910.04	Interne Verrechnung Werkhofleistungen			800.00		
3910.05	Interne Verrechnung Leistungen Hochbau und Liegenschaften	12'019.00				
3930.00	Interne Verrechnung Führungs- und Gemeinkosten	15'000.00		15'000.00		15'000.00
3940.00	Interne Verrechnung von kalk. Zinsen und Finanzaufwand	14'762.23		21'400.00		14'275.00
4250.00	Verkäufe				45'000.00	5'040.00
4260.00	Rückerstattungen und Kostenbeteiligung Dritter				140'000.00	175'299.00
4411.00	Gewinn aus Verkäufen von Sachanlagen FV					67'321.00
4611.00	Entschädigungen vom Kanton				20'000.00	18'883.25
4612.00	Betriebsbeiträge von Vertragsgemeinden				1'362'300.00	1'428'237.74
4612.01	Entschädigungen von anderen Gemeinden				50'000.00	81'314.30
4631.00	Beiträge von AGV				110'000.00	120'672.35
4920.00	Interne Verrechnung von Pacht, Mieten, Benützungskosten				15'000.00	15'000.00

Erläuterungen zu wichtigen Veränderungen einzelner Positionen

- 3010.00 Überschreitung resultiert infolge Auszahlung von Restferien beim Austritt eines Mitarbeitenden. Aufwandmindernd wirkt in dem Konto, dass genehmigte Pensen nicht im vollen Umfang besetzt wurden (zehn Stellenprozent), entsprechend tiefere Lohnnebenkosten.
- 3010.01 Mehrkosten für Brandbekämpfungen, die nicht weiterverrechnet werden können.
- 3101.00 Geringerer Bedarf an Treibstoffen.
- 3300.60 Rückerstattung Subvention wegen des Verkaufs Pionierfahrzeugs 2 (Standort Oftringen). Im Gegenzug dafür längerfristig Senkung des Unterhalts an Fahrzeugen.
- 3910.01 Erläuterung siehe bei Funktion 0120.
- 3910.02 Erläuterung siehe bei Funktion 0120.
- 3910.05 Der Bereich Hochbau meldete irrtümlicherweise eine Leistungserbringung, die gemäss der Meldung verbucht wurde. Die Projektdurchführung erfolgte jedoch in Eigenregie durch die Verantwortlichen der Feuerwehr. Im Rechnungsjahr 2026 wird diese Fehlbuchung wieder korrigiert. Die Feststellung der Fehlbuchung erfolgte nach Buchungsschluss, so dass eine Korrektur nicht mehr möglich war. Bei der Abrechnung gegenüber den anderen Gemeinden wird der Fehler berücksichtigt, so dass keine Weiterverrechnung erfolgt.
- 4260.00 Weniger weiterverrechenbare Einsätze (an AGV und AfU). Der budgetierte Wert ist eine Abschätzung auf der Basis der Vorjahre und allfälliger Erwartungen.
- 4411.00 Realisierter Gewinn aus dem Verkauf des Pionierfahrzeugs2; der Ertrag wurde irrtümlicherweise auf Konto 4250.00 budgetiert.
- 4611.00 Mehrverrechnung von Autobahneinsätzen.
- 4612.01 Höhere Verrechnung von erbrachten Dienstleistungen für andere Gemeinden (unabhängig von der Abrechnung mit Vertragsgemeinden).

Funktionale Gliederung		Rechnung 2025		Budget 2025		Rechnung 2024	
		Aufwand	Ertrag	Aufwand	Ertrag	Aufwand	Ertrag
16	Verteidigung	2'086'921.50	1'967'428.86	2'067'400.00	1'942'500.00	1'784'678.01	1'827'881.57
	<i>Nettoergebnis</i>		<i>119'492.64</i>		<i>124'900.00</i>	<i>43'203.56</i>	
161	Militärische Verteidigung	171'765.45	258'025.35	150'100.00	254'000.00	141'697.79	433'343.80
	<i>Nettoergebnis</i>	<i>86'259.90</i>		<i>103'900.00</i>		<i>291'646.01</i>	
1610	Militärische Verteidigung	171'765.45	258'025.35	150'100.00	254'000.00	141'697.79	433'343.80
	<i>Nettoergebnis</i>	<i>86'259.90</i>		<i>103'900.00</i>		<i>291'646.01</i>	
3010.00	Löhne des Verwaltungs- und Betriebspersonals	49'049.79		31'800.00		51'315.54	
3050.00	AG-Beiträge AHV, IV, EO, ALV, VK	2'855.67		2'000.00		2'950.16	
3052.00	AG-Beiträge Pensionskasse	4'131.60		2'900.00		4'059.86	
3053.00	AG-Beiträge Unfallversicherung	484.14		500.00		661.79	
3054.00	AG-Beiträge Familienausgleichskasse	648.75		400.00		670.93	
3055.00	AG-Beiträge Krankentaggeldversicherung	365.50		200.00		202.35	
3100.00	Büromaterial			500.00			
3101.00	Betriebs- und Verbrauchsmaterial	4'284.97		4'000.00		7'423.64	
3111.00	Maschinen, Geräte und Fahrzeuge, Werkzeuge, Ausrüstungen	66'574.89		57'000.00		11'375.05	
3120.00	Ver- und Entsorgung	2'257.85		7'000.00		7'801.30	
3130.00	Dienstleistungen Dritter, Telefongebühren	4'966.20		6'000.00		5'662.60	
3134.00	Sachversicherungsprämien	83.50		100.00		80.15	
3144.00	Unterhalt Hochbauten	9'359.30		10'000.00		20'413.59	
3151.00	Unterhalt Apparate, Maschinen, Geräte, Werkzeuge, Ausrüstungen	2'169.77		2'000.00		4'948.89	
3170.00	Reisekosten und Spesen	600.47		1'000.00		503.89	
3300.40	Planmässige Abschreibungen Hochbauten VV	18'543.00		18'500.00		18'543.00	
3636.00	Beiträge an private Organisationen ohne Erwerbszweck, Betriebsbeitrag Schiessanlage			500.00			
3637.00	Beiträge an private Haushalte			200.00			
3910.01	Interne Verrechnung Informatik-Kosten	1'700.00		1'900.00		1'860.00	
3910.02	Interne Verrechnung allg. Verw.-Kosten			200.00		163.00	
3910.04	Interne Verrechnung Werkhofleistungen	2'286.15		1'600.00			

Funktionale Gliederung		Rechnung 2025		Budget 2025		Rechnung 2024	
		Aufwand	Ertrag	Aufwand	Ertrag	Aufwand	Ertrag
3910.05	Interne Verrechnung Leistungen Hochbau und Liegenschaften	1'403.90		1'800.00		3'062.05	
4250.00	Verkäufe, Erlöse Kaffeeautomat		4'438.50		2'000.00		
4472.00	Vergütung für Benützungen Liegenschaften VV		10'832.35		12'000.00		11'421.80
4610.00	Entschädigungen vom Bund, Truppeneinquartierungen		242'754.50		240'000.00		421'922.00
Erläuterungen zu wichtigen Veränderungen einzelner Positionen							
3010.00 Höhere Belegung der Militärunterkunft, dadurch höherer Aufwand für Hauswartung und Reinigungspersonal.							
3111.00 Nebst dem geplanten Ersatz der Militärküche mussten zwei Kühlschränke ersetzt werden.							
3910.01 Erläuterung siehe bei Funktion 0120.							
3910.02 Erläuterung siehe bei Funktion 0120.							
162	Zivile Verteidigung	1'915'156.05	1'709'403.51	1'917'300.00	1'688'500.00	1'642'980.22	1'394'537.77
	<i>Nettoergebnis</i>		<i>205'752.54</i>		<i>228'800.00</i>		<i>248'442.45</i>
1620	Zivilschutz	213'251.29	7'498.75	233'800.00	5'000.00	267'671.60	19'229.15
	<i>Nettoergebnis</i>		<i>205'752.54</i>		<i>228'800.00</i>		<i>248'442.45</i>
3120.00	Ver- und Entsorgung					4'973.92	
3134.00	Sachversicherungsprämien					988.90	
3144.00	Unterhalt Hochbauten			16'000.00		21'385.16	
3612.00	Beitrag an Reg. Zivilschutzorganisation	200'551.09		202'500.00		223'412.01	
3612.01	Beitrag an Reg. Führungsorgan	12'700.20		12'900.00		13'703.86	
3910.05	Interne Verrechnung Leistungen Hochbau und Liegenschaften			2'400.00		3'207.75	
4470.00	Pacht- und Mietzinse Liegenschaften VV		1'000.00				
4472.00	Vergütung für Benützungen Liegenschaften VV		6'498.75		5'000.00		9'260.65
4610.00	Entschädigungen vom Bund						9'968.50
Erläuterungen zu wichtigen Veränderungen einzelner Positionen							
3144.00 Es fielen keine unerwarteten Klein- und Unterhaltsreparaturen an. Das Basisbudget wurde somit nicht beansprucht.							
1626	Regionale Zivilschutzorganisation	1'610'565.76	1'610'565.76	1'590'300.00	1'590'300.00	1'286'504.56	1'286'504.56
	<i>Nettoergebnis</i>						
3000.00	Löhne, Tag- und Sitzungsgelder an Behörden und Kommissionen			5'500.00		1'260.00	

Funktionale Gliederung	Rechnung 2025		Budget 2025		Rechnung 2024	
	Aufwand	Ertrag	Aufwand	Ertrag	Aufwand	Ertrag
3010.00 Löhne des Verwaltungs- und Betriebspersonals	565'386.26		564'400.00		440'828.92	
3010.09 Erstattung von Lohn des Verwaltungs- und Betriebspersonals	-39'955.80		-37'000.00		-31'694.60	
3010.80 Zivilschutzsold für WK-Einsätze	36'853.35		40'000.00		26'254.35	
3050.00 AG-Beiträge AHV, IV, EO, ALV, VK	32'385.80		36'200.00		24'721.68	
3052.00 AG-Beiträge Pensionskasse	69'833.24		61'500.00		53'827.95	
3053.00 AG-Beiträge Unfallversicherung	6'243.26		7'700.00		5'411.85	
3054.00 AG-Beiträge Familienausgleichskasse	7'855.15		8'200.00		6'058.70	
3055.00 AG-Beiträge Krankentaggeldversicherung	4'449.33		3'500.00		2'053.91	
3090.80 Wiederholungskurse	22'983.70		37'000.00		24'754.80	
3100.00 Büromaterial	7'824.65		9'000.00		7'815.70	
3101.00 Betriebs- und Verbrauchsmaterial	22'448.76		23'000.00		15'043.22	
3105.00 Lebensmittel	63'768.80		65'000.00		62'241.05	
3111.00 Maschinen, Geräte und Fahrzeuge	39'041.61		43'000.00		80'501.11	
3112.00 Dienst- und Sicherheitskleidung, persönliche Ausrüstungen	7'344.30		10'000.00		17'916.93	
3120.00 Ver- und Entsorgung	86'681.94		82'000.00		71'069.64	
3130.00 Dienstleistungen Dritter	8'736.00		10'000.00		15'766.50	
3130.01 Telefongebühren, Alarmeinrichtung	13'940.94		11'000.00		8'713.62	
3130.02 Verbandsbeiträge	6'439.45		6'100.00		4'457.85	
3134.00 Sachversicherungsprämien	22'456.37		46'000.00		19'414.05	
3144.00 Unterhalt Hochbauten	106'189.88		36'500.00		26'007.65	
3151.00 Unterhalt Apparate, Maschinen, Geräte, Fahrzeuge, Ausrüstungen	52'952.15		73'300.00		51'063.05	
3158.00 Unterhalt immaterielle Anlagen - Software	6'082.55		5'000.00		1'216.15	
3160.00 Miete und Pacht Liegenschaften	139'980.60		140'000.00		129'528.64	
3170.00 Reisekosten und Spesen	4'113.57		8'000.00		8'205.69	
3611.70 Entschädigungen an Kanton für Grundausbildung	241'142.20		236'000.00		158'899.00	
3611.71 übrige Entschädigungen an Kanton	9'339.85		12'200.00		7'480.50	
3612.00 Verwaltungsentschädigung Finanzen / Personal	10'000.00		10'000.00		8'000.00	
3910.01 Interne Verrechnung Informatik-Kosten	4'640.00				3'220.00	
3910.02 Interne Verrechnung allg. Verw.-Kosten	479.35		1'600.00		1'466.65	
3910.04 Interne Verrechnung Werkhofleistungen			400.00			

Funktionale Gliederung	Rechnung 2025		Budget 2025		Rechnung 2024	
	Aufwand	Ertrag	Aufwand	Ertrag	Aufwand	Ertrag
3910.05 Interne Verrechnung Leistungen Hochbau und Liegenschaften	15'928.50		200.00			
3920.00 Interne Verrechnung Pacht, Mieten, Benützungskosten	15'000.00		15'000.00		15'000.00	
3930.00 Interne Verrechnung Führungs- und Gemeinkosten	20'000.00		20'000.00		20'000.00	
4250.00 Verkäufe		17'460.49				12'754.35
4260.00 Rückerstattungen und Kostenbeteiligung Dritter		6'677.50		55'000.00		169'295.55
4501.00 Entnahme aus Fonds des FK, Ersatzbeiträge Schutzraumbauten		28'470.30		6'000.00		17'553.15
4610.00 Entschädigungen vom Bund		144'612.25		70'800.00		46'859.60
4612.00 Entschädigungen von Vertragsgemeinden		1'413'345.22		1'458'500.00		1'040'041.91
Erläuterungen zu wichtigen Veränderungen einzelner Positionen						
3090.80 Weniger Diensttage als geplant durchgeführt.						
3134.00 Beim Zusammenschluss wurde angenommen, dass die Prämien vorübergehend in doppelter Höhe bezahlt werden müssten, bis die Vollintegration abgeschlossen ist. Da der regionale Zivilschutz als Gesamtorganisation im städtischen Versicherungspaket inkludiert ist, ändern sich die anteiligen Aufwendungen nur unmerklich.						
3144.00 Defekte Infrastruktur in den Zivilschutzanlagen. Der Aufwand wurde durch den Bund über das Konto 4610.00 zurückerstattet.						
3151.00 Weniger Unterhalt an den Fahrzeugen und am Anhänger notwendig sowie niedrigerer Bedarf an Einsatzmaterialien.						
3611.70 Anteiliger Mehraufwand aufgrund Bevölkerungswachstum in der Bevölkerungsschutzregion Zofingen.						
3611.71 Tiefere Entschädigung für das Funknetz Polycom.						
3910.01 Erläuterung siehe bei Funktion 0120.						
3910.02 Erläuterung siehe bei Funktion 0120.						
3910.05 Der Bereich Hochbau meldete irrtümlicherweise eine Leistungserbringung, die gemäss der Meldung verbucht wurde. Die Projektdurchführung erfolgte jedoch in Eigenregie durch die Verantwortlichen des Zivilschutzes. Im Rechnungsjahr 2026 wird diese Fehlbuchung wieder korrigiert. Die Feststellung der Fehlbuchung erfolgte nach Buchungsschluss, so dass eine Korrektur nicht mehr möglich war. Bei der Abrechnung gegenüber den anderen Gemeinden wird der Fehler berücksichtigt, so dass keine Weiterverrechnung erfolgt.						
4250.00 Verkauf von ausgemustertem Zivilschutzmaterial.						
4260.00 Änderung der Vorgaben des Kantons bei der Auszahlung von Ersatzbeiträgen. Siehe Konto 4501.00.						
4501.00 Änderung der Vorgaben des Kantons bei der Auszahlung von Ersatzbeiträgen. Siehe Konto 4260.00. Grundsätzlich fallen Rückerstattungen von Ersatzbeiträgen im Jahr 2025 tiefer aus als budgetiert. Der Kanton bzw. der Bund haben die ersatzbeitragsberechtigten Materialien/Leistungen für die ZSO nach der Budgetierung reduziert.						
4610.00 Rückerstattung des Bundes für die defekte Infrastruktur in den Zivilschutzanlagen. Der Aufwand ist auf dem Konto 3144.00 verbucht.						

Funktionale Gliederung		Rechnung 2025		Budget 2025		Rechnung 2024	
		Aufwand	Ertrag	Aufwand	Ertrag	Aufwand	Ertrag
1627	Regionales Führungsorgan	91'339.00	91'339.00	93'200.00	93'200.00	88'804.06	88'804.06
	<i>Nettoergebnis</i>						
3010.00	Löhne des Verwaltungs- und Betriebspersonals	63'867.40		58'100.00		58'610.80	
3050.00	AG-Beiträge AHV, IV, EO, ALV, VK	3'268.75		3'700.00		3'401.75	
3052.00	AG-Beiträge Pensionskasse	6'192.60		5'900.00		6'172.65	
3053.00	AG-Beiträge Unfallversicherung	627.00		800.00		710.96	
3054.00	AG-Beiträge Familienausgleichskasse	742.85		800.00		778.55	
3055.00	AG-Beiträge Krankentaggeldversicherung	419.90		400.00		260.85	
3100.00	Büromaterial	628.50		2'000.00		1'297.20	
3130.00	Dienstleistungen Dritter, Kurskosten	4'402.15		10'000.00		10'208.50	
3130.01	Telefongebühren, Alarmeinrichtung	4'021.00		3'500.00			
3170.00	Reisekosten und Spesen	6'168.85		7'000.00		3'232.80	
3612.00	Verwaltungsentschädigung Finanzen	1'000.00		1'000.00		1'000.00	
3910.01	Interne Verrechnung Informatik-Kosten					3'130.00	
4612.00	Entschädigungen von Gemeinden		91'339.00		93'200.00		88'804.06
Erläuterungen zu wichtigen Veränderungen einzelner Positionen							
3910.01 Erläuterung siehe bei Funktion 0120.							
2	BILDUNG	26'816'338.69	12'911'298.97	25'910'100.00	12'019'700.00	25'115'773.83	11'934'521.91
	<i>Nettoergebnis</i>		<i>13'905'039.72</i>		<i>13'890'400.00</i>		<i>13'181'251.92</i>
21	Obligatorische Schule	17'014'742.06	4'764'664.09	17'166'300.00	4'590'100.00	15'856'838.57	4'171'692.45
	<i>Nettoergebnis</i>		<i>12'250'077.97</i>		<i>12'576'200.00</i>		<i>11'685'146.12</i>
211	Eingangsstufe	1'024'187.56		1'016'400.00	4'000.00	878'827.95	4'000.00
	<i>Nettoergebnis</i>		<i>1'024'187.56</i>		<i>1'012'400.00</i>		<i>874'827.95</i>
2110	Kindergarten	1'024'187.56		1'016'400.00	4'000.00	878'827.95	4'000.00
	<i>Nettoergebnis</i>		<i>1'024'187.56</i>		<i>1'012'400.00</i>		<i>874'827.95</i>
3104.00	Schulmaterial	60'332.15		62'000.00		54'630.23	
3110.00	Mobiliar, Büromaschinen und -geräte, Schulmobiliar	9'974.45		6'500.00		6'737.52	

Funktionale Gliederung		Rechnung 2025		Budget 2025		Rechnung 2024	
		Aufwand	Ertrag	Aufwand	Ertrag	Aufwand	Ertrag
3130.00	Dienstleistungen Dritter, Schulbus Kindergarten Natur und Bewegung	50'105.41		28'000.00		35'830.60	
3130.01	Dienstleistungen Dritter, Telefongebühren	1'905.75		2'000.00		1'918.55	
3150.00	Unterhalt Büromobiliar, -maschinen und -geräte, Schulmobiliar	2'270.90		3'000.00			
3171.00	Exkursionen, Schulreisen	5'000.60		4'000.00		5'098.20	
3631.00	Beiträge an den Kanton, Besoldungsanteil	894'598.30		910'900.00		706'306.10	
3910.00	Interne Verrechnung Schulsozialarbeit					68'306.75	
4612.00	Betriebskostenanteil Schulgelder von Gemeinden				4'000.00		4'000.00
Erläuterungen zu wichtigen Veränderungen einzelner Positionen							
3130.00 Die dritte Kindergartenabteilung Natur und Bewegung (NUB) bedingt, dass mehr Schulbusfahrten notwendig sind. Zusätzlich erfolgte eine Fahrtpreiserhöhung per 1. August 2025.							
212	Primarstufe	3'253'322.55	60'924.00	3'303'900.00	61'500.00	3'409'492.47	54'245.00
	<i>Nettoergebnis</i>		<i>3'192'398.55</i>		<i>3'242'400.00</i>		<i>3'355'247.47</i>
2120	Primarstufe	3'253'322.55	60'924.00	3'303'900.00	61'500.00	3'409'492.47	54'245.00
	<i>Nettoergebnis</i>		<i>3'192'398.55</i>		<i>3'242'400.00</i>		<i>3'355'247.47</i>
3020.00	Löhne Schulämter	12'600.00		14'000.00		15'075.00	
3020.03	Löhne Aufgabenhilfe	43'861.50		42'000.00		41'090.60	
3020.04	Löhne Dyskalkulie	1'980.00				1'145.00	
3050.00	AG-Beiträge AHV, IV, EO, ALV, VK	3'560.00		3'600.00		3'599.45	
3053.00	AG-Beiträge Unfallversicherung	79.75		100.00		74.80	
3054.00	AG-Beiträge Familienausgleichskasse	800.30		800.00		808.80	
3104.00	Schulmaterial GMS	138'306.38		145'000.00		147'835.75	
3104.01	Schulmaterial PS SH BZZ	107'375.84		104'400.00		102'303.04	
3104.02	Schulmaterial PS SH Mühlethal	23'078.51		21'700.00		26'468.36	
3104.03	Schulmaterial Technisches und Textiles Gestalten	48'474.25		55'000.00		62'390.52	
3104.05	Schulmaterial Logopädie	4'738.38		4'000.00		4'463.65	
3104.06	Schulsportmaterial	2'107.80		6'000.00		1'079.30	
3110.00	Mobiliar, Büromaschinen und -geräte, Schulmobiliar	21'845.91		19'000.00		26'982.41	
3130.00	Dienstleistungen Dritter, Telefongebühren	6'465.50		7'000.00		6'518.50	
3130.01	Dienstleistungen Dritter, Schulbus Mühlethal	39'620.45		30'000.00		23'886.16	
3130.02	Prävention	20'190.30		24'300.00		22'704.70	

Funktionale Gliederung		Rechnung 2025		Budget 2025		Rechnung 2024	
		Aufwand	Ertrag	Aufwand	Ertrag	Aufwand	Ertrag
3130.03	Transportleistungen Schwimmunterricht	18'620.24		18'000.00		16'390.13	
3150.00	Unterhalt Büromobiliar, -maschinen und -geräte, Schulmobiliar	23'357.75		18'500.00		11'651.45	
3169.00	Übrige Mieten und Benützungskosten, Miete Hallenbad	32'041.45		37'000.00		37'046.30	
3171.00	Exkursionen, Schulreisen und Lager	40'534.40		35'000.00		40'400.10	
3171.01	Schulanlässe	6'780.84		5'500.00		5'678.80	
3612.00	Schulgelder an andere Gemeinden	15'191.20		18'000.00		14'991.50	
3631.00	Beiträge an den Kanton, Besoldungsanteil	2'596'331.80		2'656'000.00		2'571'967.20	
3632.00	Beiträge an Gemeinden, Besoldungsanteil			1'000.00			
3910.00	Interne Verrechnung Schulsozialarbeit					189'740.95	
3910.01	Interne Verrechnung Schwimmbadabonnemente	34'240.00		35'000.00		35'200.00	
3910.03	Interne Verrechnung Leistungen Stadtbibliothek			3'000.00			
3910.09	Interne Verrechnung Bibliothek	11'140.00					
4231.01	Schul- und Kursgelder, Elternbeiträge Aufgabenhilfe		17'160.00		14'000.00		7'185.00
4612.00	Betriebskostenanteil Schulgelder von Gemeinden		3'764.00		7'500.00		7'060.00
4612.03	Entschädigungen von Spezialfinanzierung Abfallwirtschaft		40'000.00		40'000.00		40'000.00
Erläuterungen zu wichtigen Veränderungen einzelner Positionen							
3150.00 Ungeplante Turngeräterevisionen sowie Ersatz und Wartung von technischen Media-Geräten notwendig.							
213	Oberstufe	2'436'261.20	1'042'708.35	2'490'600.00	884'200.00	2'346'160.94	972'641.00
	<i>Nettoergebnis</i>		<i>1'393'552.85</i>		<i>1'606'400.00</i>		<i>1'373'519.94</i>
2130	Oberstufe	2'436'261.20	1'042'708.35	2'490'600.00	884'200.00	2'346'160.94	972'641.00
	<i>Nettoergebnis</i>		<i>1'393'552.85</i>		<i>1'606'400.00</i>		<i>1'373'519.94</i>
3020.00	Löhne Schulämter	18'040.00		17'000.00		20'260.00	
3050.00	AG-Beiträge AHV, IV, EO, ALV, VK	1'164.25		1'100.00		1'255.80	
3054.00	AG-Beiträge Familienausgleichskasse	261.75		300.00		282.30	
3104.00	Schulmaterial Bezirksschule	133'870.59		140'000.00		146'461.69	
3104.01	Schulmaterial SeReal	120'204.06		140'000.00		136'256.19	
3104.02	Schulmaterial Technisches und Textiles Gestalten	59'309.16		70'000.00		55'330.52	
3104.04	Schulsportmaterial	14'882.45		12'000.00		7'167.80	
3105.00	Lebensmittel Hauswirtschaft	40'844.20		45'000.00		37'137.10	

Funktionale Gliederung	Rechnung 2025		Budget 2025		Rechnung 2024	
	Aufwand	Ertrag	Aufwand	Ertrag	Aufwand	Ertrag
3110.00 Mobiliar, Büromaschinen und -geräte, Schulmobiliar	29'609.60		30'000.00		52'981.70	
3130.00 Dienstleistungen Dritter, Telefongebühren	5'611.70		5'000.00		5'721.15	
3130.01 Dienstleistungen Dritter, Busabonnemente	5'209.90		9'600.00		4'345.60	
3130.02 Dienstleistungen Dritter, Prävention	19'300.00		21'100.00		15'650.00	
3150.00 Unterhalt Büromobiliar, -maschinen und -geräte, Schulmobiliar	35'347.53		35'000.00		54'161.78	
3171.00 Exkursionen, Schulreisen und Lager	105'127.85		100'000.00		107'708.46	
3171.01 Schulanlässe	7'926.11		10'500.00		16'947.85	
3171.02 Auslagen Projektwochen	8'607.65		18'000.00		13'060.85	
3612.00 Schulgelder an andere Gemeinden	40'510.50		30'000.00		38'058.45	
3631.00 Beiträge an den Kanton, Besoldungsanteil	1'754'073.90		1'778'000.00		1'492'969.10	
3632.00 Beiträge an Gemeinden, Besoldungsanteil			1'000.00			
3910.00 Interne Verrechnung Schulsozialarbeit					113'844.60	
3910.01 Interne Verrechnung Schwimmbadabonnemente	28'640.00		25'000.00		26'560.00	
3910.03 Interne Verrechnung Leistungen Stadtbibliothek			2'000.00			
3910.09 Interne Verrechnung Bibliothek	7'720.00					
4231.00 Schul- und Kursgelder, Elternbeiträge				5'000.00		5'400.00
4612.00 Betriebskostenanteil Schulgelder von Gemeinden		1'026'708.35		866'200.00		916'241.00
4612.03 Entschädigungen von Spezialfinanzierung Abfallwirtschaft						38'000.00
4636.00 Beiträge von privaten Organisationen ohne Erwerbszweck - VEBZ		16'000.00		13'000.00		13'000.00

Erläuterungen zu wichtigen Veränderungen einzelner Positionen

- 3104.01 Erwartete Neuauflagen eines Lehrmittels wurden noch nicht fertiggestellt, folglich erfolgte die Bestellung noch nicht.
- 3104.02 Wahlfachanmeldungen der dritten Oberstufe mit unterschiedlichen Kostenfolgen waren zum Zeitpunkt des Budgetprozesses noch nicht bekannt.
- 3171.00 Der Mehraufwand wird teilweise über das Konto 3171.01 kompensiert.
- 3171.02 Aussergewöhnliche viele Schülerinnen und Schüler nahmen am Skilager und am Schnuppern teil, so dass im Gegenzug die Auslagen für die Projektwochen deutlich tiefer sind.
- 3612.00 Unerwartet viele Schülerinnen und Schüler gingen extern.
- 4612.00 Steigende Aufwendungen führen zu höheren Weiterverrechnungen an andere Gemeinden.

Funktionale Gliederung		Rechnung 2025		Budget 2025		Rechnung 2024	
		Aufwand	Ertrag	Aufwand	Ertrag	Aufwand	Ertrag
214	Musikschulen	2'727'228.74	1'971'918.64	2'636'100.00	1'942'800.00	2'602'407.83	1'947'347.23
	<i>Nettoergebnis</i>		<i>755'310.10</i>		<i>693'300.00</i>		<i>655'060.60</i>
2140	Musikschule	755'310.10		693'300.00		655'060.60	
	<i>Nettoergebnis</i>		<i>755'310.10</i>		<i>693'300.00</i>		<i>655'060.60</i>
3612.00	Beitrag an Regionale Musikschule	702'037.90		638'300.00		597'684.20	
3637.00	Beiträge an private Haushalte - Beiträge an Eltern, Familienrabatte	53'272.20		55'000.00		57'376.40	
2146	Regionale Musikschule	1'971'918.64	1'971'918.64	1'942'800.00	1'942'800.00	1'947'347.23	1'947'347.23
	<i>Nettoergebnis</i>						
3020.00	Löhne der Lehrpersonen, Schulleitung, Sekretariat	1'604'589.35		1'529'800.00		1'595'448.75	
3020.09	Erstattung von Lohn der Lehrpersonen	-25'331.25				-50'338.60	
3050.00	AG-Beiträge AHV, IV, EO, ALV, VK	100'273.45		100'000.00		98'290.50	
3052.00	AG-Beiträge Pensionskasse	118'587.25		120'000.00		123'600.05	
3053.00	AG-Beiträge Unfallversicherung	12'983.50		13'500.00		14'188.70	
3054.00	AG-Beiträge Familienausgleichskasse	22'598.45		22'500.00		22'386.35	
3055.00	AG-Beiträge Krankentaggeldversicherung	10'231.60		9'000.00		9'711.15	
3090.00	Aus- und Weiterbildung des Personals	800.00		4'000.00		2'500.50	
3099.00	Übriger Personalaufwand	3'105.85		3'500.00		3'729.25	
3100.00	Büromaterial	6'040.16		7'000.00		4'236.29	
3103.00	Fachliteratur, Zeitschriften	1'436.75		1'500.00		2'144.25	
3110.00	Möbiliar, Büromaschinen und -geräte, Musikinstrumente	11'896.90		12'000.00		9'086.80	
3113.00	Hardware	68.30		4'000.00		4'396.00	
3130.00	Dienstleistungen Dritter	2'807.70		5'000.00		5'151.18	
3130.01	Porti	20.75					
3130.02	Verbandsbeiträge	4'450.00		4'500.00		4'450.00	
3130.03	Telefongebühren	1'411.62		2'000.00		1'472.65	
3130.05	Leistungen Stadtsaal	4'263.75		7'000.00		3'533.75	
3134.00	Sachversicherungsprämien	4'000.00		4'000.00		4'000.00	

Funktionale Gliederung	Rechnung 2025		Budget 2025		Rechnung 2024	
	Aufwand	Ertrag	Aufwand	Ertrag	Aufwand	Ertrag
3150.00 Unterhalt Büromobiliar, -maschinen und -geräte, Schulmobiliar	14'042.41		15'000.00		14'252.21	
3160.00 Miete und Pacht Liegenschaften	1'240.00		2'000.00		2'050.00	
3169.00 Übrige Mieten und Benützungskosten, Miete Musikinstrumente			500.00			
3170.00 Reisekosten und Spesen	2'100.00		3'000.00		2'473.20	
3170.01 Schulanlässe	6'302.10		8'000.00		6'584.25	
3181.00 Tatsächliche Forderungsverluste			1'000.00			
3612.01 Verwaltungsentschädigung Finanzen/Personal	12'000.00		12'000.00		12'000.00	
3910.00 Interne Verrechnung Leistungen Schulinformatik	14'000.00		14'000.00		14'000.00	
3920.00 Interne Verrechnung Pacht, Mieten Benützungskosten	18'000.00		18'000.00		18'000.00	
3930.00 Interne Verrechnung Führungs- und Gemeinkosten	20'000.00		20'000.00		20'000.00	
4231.00 Schul- und Kursgelder, Elternbeiträge		801'944.30		860'000.00		814'010.30
4231.01 Schul- und Kursgelder, Beiträge von Erwachsenen		38'840.00		30'000.00		24'265.50
4240.00 Benützungsgebühren und Dienstleistungen		8'098.57		8'000.00		8'229.26
4612.00 Entschädigungen von Vertragsgemeinden		999'800.00		999'800.00		993'040.00
4612.01 Entschädigungen von Nicht-Vertragsgemeinden		28'549.20		24'000.00		26'561.00
4612.10 Ausgleich Gemeindebeiträge Vertragsgemeinden laufendes Rechnungsjahr		86'194.14				66'167.62
4636.00 Beiträge von privaten Organisationen ohne Erwerbszweck		8'492.43		21'000.00		15'073.55

Erläuterungen zu wichtigen Veränderungen einzelner Positionen

3020.00 Mehr Schülerinnen und Schüler (+ ca. 8%), ergänzend Lohnsteigerung per 1. Januar 2025 durch Kantonsvorgaben; es kann zum Zeitpunkt der Budgetierung zudem nicht vorausgesehen werden, welche Alterskategorie von Lehrperson wie viele Schülerinnen und Schüler hat.

3020.09 Teilkompensation der Überschreitung auf Konto 3020.00.

3113.00 Keine Ersatzgeräte im Jahr 2025 angeschafft, da die neue Schulleitung mit der Nutzung des Kontos noch nicht vertraut war.

3130.00 Niedrigerer Bedarf an externer Unterstützungsleistung.

3130.05 Ein Anlass weniger im Stadtsaal als ursprünglich geplant.

4231.00 Mehr Schülerinnen und Schüler im Gruppenunterricht als angenommen.

4612.00 Der Kostendeckungsgrad der Musikschule liegt bei 50.7 %. Der Zielkorridor gemäss Reglement liegt bei 47 % bis 53 %. (Berechnung: 999'8000 / 1'971'918.64).

4636.00 Die Anwerbung von Unterstützern gestaltete sich schwieriger als erwartet.

Funktionale Gliederung		Rechnung 2025		Budget 2025		Rechnung 2024	
		Aufwand	Ertrag	Aufwand	Ertrag	Aufwand	Ertrag
217	Schulliegenschaften	3'769'319.61	815'709.90	3'934'100.00	888'400.00	3'693'382.49	697'989.05
	<i>Nettoergebnis</i>		<i>2'953'609.71</i>		<i>3'045'700.00</i>		<i>2'995'393.44</i>
2170	Schulliegenschaften	3'365'778.75	810'909.90	3'443'600.00	883'600.00	3'254'189.18	693'189.05
	<i>Nettoergebnis</i>		<i>2'554'868.85</i>		<i>2'560'000.00</i>		<i>2'561'000.13</i>
3010.00	Löhne des Verwaltungs- und Betriebspersonals	646'249.04		595'700.00		595'992.27	
3010.09	Erstattung von Lohn des Verwaltungs- und Betriebspersonals	-1'521.65				-2'873.85	
3050.00	AG-Beiträge AHV, IV, EO, ALV, VK	38'636.37		37'900.00		34'834.95	
3052.00	AG-Beiträge Pensionskasse	42'436.55		38'100.00		36'065.40	
3053.00	AG-Beiträge Unfallversicherung	5'382.23		12'000.00		8'954.69	
3054.00	AG-Beiträge Familienausgleichskasse	8'723.15		8'500.00		7'844.65	
3055.00	AG-Beiträge Krankentaggeldversicherung	2'864.73		2'100.00		1'392.16	
3101.00	Betriebs- und Verbrauchsmaterial	92'733.59		88'800.00		77'926.15	
3110.00	Mobiliar, Büromaschinen und -geräte	1'810.15					
3120.00	Ver- und Entsorgung	439'911.96		440'000.00		469'682.45	
3130.00	Dienstleistungen Dritter	28'578.93		24'200.00		46'193.76	
3134.00	Sachversicherungsprämien	33'552.00		48'000.00		36'078.70	
3140.00	Unterhalt Grundstücke	31'261.92		18'000.00		25'599.62	
3144.00	Unterhalt Hochbauten	250'046.81		311'000.00		231'412.66	
3170.00	Reisekosten und Spesen	3'663.98		3'000.00		2'147.03	
3300.40	Planmässige Abschreibungen Hochbauten VV	1'305'531.90		1'330'500.00		1'188'852.00	
3612.01	Entschädigung an BZZ für Betriebskosten	290'508.59		311'600.00		377'575.48	
3910.01	Interne Verrechnung Informatik-Kosten	15'680.00		13'300.00		13'020.00	
3910.02	Interne Verrechnung allg. Verw.-Kosten	2'141.00		2'700.00		3'213.90	
3910.04	Interne Verrechnung Werkhofleistungen	77'533.30		81'200.00		51'805.91	
3910.05	Interne Verrechnung Leistungen Hochbau und Liegenschaften	45'054.20		72'000.00		43'471.25	
3910.07	Interne Verrechnung Leistungen Stadtbüro	5'000.00		5'000.00		5'000.00	
4260.00	Rückerstattungen und Kostenbeteiligung Dritter		1'022.00				
4472.00	Vergütung für Benützungen Liegenschaften VV - Schulliegenschaften		13'644.90		16'000.00		17'671.05

Funktionale Gliederung		Rechnung 2025		Budget 2025		Rechnung 2024	
		Aufwand	Ertrag	Aufwand	Ertrag	Aufwand	Ertrag
4612.00	Anlagekostenanteil Schulgelder von anderen Gemeinden		706'243.00		777'600.00		585'518.00
4920.00	Interne Verrechnung ausserschulische Benützung Turnhallen		90'000.00		90'000.00		90'000.00
Erläuterungen zu wichtigen Veränderungen einzelner Positionen							
3010.00 Höherer Anteil an Hauswartleistungen.							
3140.00 Zusatzbestellungen des Bereichs Schule; zudem Ersatz von Strassenlampen auf dem Areal der Musikschule.							
3144.00 Verschiebung des Ersatzes der Beleuchtung in den Turnhallen Stadtsaal und Rosengarten aufgrund notwendiger technischer Zusatzabklärungen. Wird nun im April 2026 ausgeführt und damit das Budget 2026 zusätzlich belasten.							
3910.01 Erläuterung siehe bei Funktion 0120.							
3910.02 Erläuterung siehe bei Funktion 0120.							
3910.05 Die vorgesehene Verwaltungspauschale zu Gunsten des Hochbaus von CHF 20'000 wurde dem Konto nicht belastet. Das interne Gegenkonto 0224.4910.05 weist entsprechend weniger Ertrag aus.							
2171	Kindergarten Liegenschaften	403'540.86	4'800.00	490'500.00	4'800.00	439'193.31	4'800.00
	<i>Nettoergebnis</i>		<i>398'740.86</i>		<i>485'700.00</i>		<i>434'393.31</i>
3010.00	Löhne des Verwaltungs- und Betriebspersonals	86'321.10		94'200.00		85'160.85	
3010.09	Erstattung von Lohn des Verwaltungs- und Betriebspersonals					-64.00	
3050.00	AG-Beiträge AHV, IV, EO, ALV, VK	5'439.52		6'000.00		5'314.75	
3052.00	AG-Beiträge Pensionskasse	6'633.86		6'700.00		11'828.68	
3053.00	AG-Beiträge Unfallversicherung	683.22		2'100.00		1'409.43	
3054.00	AG-Beiträge Familienausgleichskasse	1'225.66		1'300.00		1'195.68	
3055.00	AG-Beiträge Krankentaggeldversicherung	241.20		100.00		127.68	
3101.00	Betriebs- und Verbrauchsmaterial	26'369.15		32'500.00		30'798.45	
3110.00	Mobiliar, Büromaschinen und -geräte	46.80					
3120.00	Ver- und Entsorgung	49'521.85		54'000.00		62'703.30	
3130.00	Dienstleistungen Dritter	380.30		3'600.00		2'800.55	
3134.00	Sachversicherungsprämien	3'457.80		4'700.00		3'538.15	
3140.00	Unterhalt Grundstücke	52'592.55		60'900.00		55'509.65	
3144.00	Unterhalt Hochbauten	57'105.83		101'000.00		61'716.99	
3144.01	Unterhalt Hochbauten - Instandhaltung / laufende Reparaturen	1'406.25					
3160.00	Miete Kindergarten Hottigergasse	32'808.30		32'300.00		32'316.00	

Funktionale Gliederung		Rechnung 2025		Budget 2025		Rechnung 2024	
		Aufwand	Ertrag	Aufwand	Ertrag	Aufwand	Ertrag
3170.00	Reisekosten und Spesen	301.97		200.00		196.91	
3300.40	Planmässige Abschreibungen Hochbauten VV	35'375.00		35'400.00		35'376.00	
3910.01	Interne Verrechnung Informatik-Kosten	2'570.00		900.00		930.00	
3910.02	Interne Verrechnung allg. Verw.-Kosten	323.00		900.00		968.00	
3910.04	Interne Verrechnung Werkhofleistungen	24'033.75		28'400.00		29'502.19	
3910.05	Interne Verrechnung Leistungen Hochbau und Liegenschaften	16'703.75		25'300.00		17'864.05	
4472.00	Vergütung für Benützungen Liegenschaften VV - Kindergarten Liegenschaften		4'800.00		4'800.00		4'800.00
Erläuterungen zu wichtigen Veränderungen einzelner Positionen							
3144.00 Die Projektierung zur Umnutzung des EG und 3. OG im Kornhaus zu Schulräumen erfolgt erst im Jahr 2027.							
3910.01 Erläuterung siehe bei Funktion 0120.							
3910.02 Erläuterung siehe bei Funktion 0120.							
218	Tagesbetreuung	728'452.96	389'266.00	795'000.00	340'000.00	638'126.41	311'938.00
	<i>Nettoergebnis</i>		<i>339'186.96</i>		<i>455'000.00</i>		<i>326'188.41</i>
2180	Tagesbetreuung	728'452.96	389'266.00	795'000.00	340'000.00	638'126.41	311'938.00
	<i>Nettoergebnis</i>		<i>339'186.96</i>		<i>455'000.00</i>		<i>326'188.41</i>
3010.09	Erstattung von Lohn des Verwaltungs- und Betriebspersonals	-1'648.20					
3020.05	Löhne Tagesstrukturen (bis 2022: Spittelhof)	342'843.70		384'500.00		312'232.05	
3050.00	AG-Beiträge AHV, IV, EO, ALV, VK	19'861.55		24'800.00		19'720.85	
3052.00	AG-Beiträge Pensionskasse	21'908.60		28'100.00		19'713.85	
3053.00	AG-Beiträge Unfallversicherung	3'283.15		5'500.00		3'644.50	
3054.00	AG-Beiträge Familienausgleichskasse	4'617.15		5'600.00		4'481.45	
3055.00	AG-Beiträge Krankentaggeldversicherung	960.90		2'200.00		916.55	
3090.00	Aus- und Weiterbildung des Personals	4'652.60		7'400.00		4'076.95	
3100.00	Büromaterial	3'915.60		4'000.00		4'002.75	
3110.00	Möbiliar, Büromaschinen und -geräte, Schulmöbiliar	8'494.85		35'000.00		3'682.15	
3113.00	Hardware			1'500.00		1'000.00	
3130.00	Verpflegungskosten	148'416.45		128'000.00		126'124.90	
3130.01	Dienstleistungen Dritter, übrige	18'244.16		13'000.00		13'385.80	

Funktionale Gliederung		Rechnung 2025		Budget 2025		Rechnung 2024	
		Aufwand	Ertrag	Aufwand	Ertrag	Aufwand	Ertrag
3130.02	Telefongebühren	2'242.59		1'800.00		2'081.85	
3134.00	Sachversicherungsprämien	151.85		200.00		145.80	
3153.00	Informatik-Unterhalt (Hardware)					269.00	
3160.00	Miete und Pacht Liegenschaften	13'050.00		16'200.00		12'150.00	
3170.00	Reisekosten und Spesen	1'948.00				1'920.00	
3171.00	Exkursionen, TS Spittelhof	1'881.40		2'000.00		965.00	
3637.00	Beiträge an private Haushalte - Betreuungsgutscheine	54'668.61		56'400.00		21'350.46	
3910.00	Interne Verrechnungen Leistungen Schulinformatik	8'000.00		8'000.00		8'000.00	
3910.02	Interne Verrechnung allg. Verw.-kosten	160.00				7'462.50	
3920.00	Interne Verrechnung Pacht, Mieten, Benützungskosten, Tagesstrukturen GMS (Kuttlerei)	46'800.00		46'800.00		46'800.00	
3920.05	Interne Verrechnung Pacht, Mieten, Benützungskosten, Spittelhof	24'000.00		24'000.00		24'000.00	
4260.00	Rückerstattungen und Kostenbeteiligung Dritter, Elternbeiträge		389'266.00		340'000.00		311'938.00
Erläuterungen zu wichtigen Veränderungen einzelner Positionen							
3020.05 Weggang einer Fachfrau Betreuung, situativer Ersatz durch Angestellte im Stundenlohn.							
3110.00 Für die Aufstockung des Materials am neu geplanten Standort in der Liegenschaft Friedau wurde das Budget erhöht. Mangels Umzug wurde das Budget nicht ausgeschöpft.							
3130.00 Mehr Kinder, die am Mittagstisch teilnehmen.							
3910.02 Erläuterung siehe bei Funktion 0120.							
4260.00 Insbesondere das Mehr an Kinder beim Mittagstisch führt zu höheren Einnahmen.							
219	Obligatorische Schule, übriges	3'075'969.44	484'137.20	2'990'200.00	469'200.00	2'288'440.48	183'532.17
	<i>Nettoergebnis</i>		<i>2'591'832.24</i>		<i>2'521'000.00</i>		<i>2'104'908.31</i>
2190	Schulleitung und Schulverwaltung	1'062'857.09	55'312.10	1'040'400.00	58'500.00	1'047'065.00	50'281.40
	<i>Nettoergebnis</i>		<i>1'007'544.99</i>		<i>981'900.00</i>		<i>996'783.60</i>
3010.00	Löhne des Verwaltungs- und Betriebspersonals	349'511.85		365'800.00		346'653.45	
3010.09	Erstattung von Lohn des Verwaltungs- und Betriebspersonals	-982.90					
3050.00	AG-Beiträge AHV, IV, EO, ALV, VK	26'495.15		22'200.00		22'404.60	
3052.00	AG-Beiträge Pensionskasse	36'844.35		34'000.00		39'382.60	
3053.00	AG-Beiträge Unfallversicherung	3'341.75		3'600.00		3'842.31	
3054.00	AG-Beiträge Familienausgleichskasse	6'036.95		5'000.00		6'484.20	

Funktionale Gliederung		Rechnung 2025		Budget 2025		Rechnung 2024	
		Aufwand	Ertrag	Aufwand	Ertrag	Aufwand	Ertrag
3055.00	AG-Beiträge Krankentaggeldversicherung	2'800.25		2'000.00		1'940.55	
3090.00	Aus- und Weiterbildung des Personals	24'250.98		24'000.00		21'301.99	
3099.00	Übriger Personalaufwand	3'305.00		2'000.00		2'801.80	
3100.00	Büromaterial	2'235.41		2'000.00		1'817.72	
3102.00	Drucksachen, Publikationen	984.95				329.60	
3110.00	Mobiliar, Büromaschinen und -geräte			2'000.00		2'238.50	
3130.00	Dienstleistungen Dritter	75'698.96		57'000.00		67'695.33	
3130.04	Kompetenzsumme Schulleitung	8'255.22		5'000.00		8'599.98	
3134.00	Sachversicherung, Schülerunfallversicherung	7'459.50		7'000.00		6'673.50	
3170.00	Reisekosten und Spesen	16'998.20		17'000.00		16'448.90	
3170.01	Schulanlässe	21'096.10		23'500.00		18'217.91	
3612.00	Verwaltungsentschädigung Finanzen / Personal	30'000.00		30'000.00		30'000.00	
3631.00	Beiträge an den Kanton, Besoldungsanteil	362'505.00		364'000.00		332'189.40	
3910.00	Interne Verrechnung Leistungen Schulinformatik	8'000.00		6'500.00		13'500.00	
3910.01	Interne Verrechnung Informatik-Kosten	28'012.63		29'400.00		65'710.00	
3910.02	Interne Verrechnung allg. Verw.-Kosten	21'257.74		12'000.00		12'432.66	
3910.09	Interne Verrechnung Bibliothek	2'350.00					
3920.00	Interne Verrechnung Pacht, Mieten, Benützungskosten	26'400.00		26'400.00		26'400.00	
4632.00	Besoldungsanteil von Gemeinden		55'312.10		58'500.00		50'281.40
Erläuterungen zu wichtigen Veränderungen einzelner Positionen							
3130.00 Umstellung auf die neue, vom Kanton verbindlich einzuführende Schulverwaltungssoftware Pupil.							
3130.04 Der Personalbestand der Schule hat sich weiter erhöht, wodurch sich parallel die Ausgaben für kleine Geburtstagsgeschenke und weitere teambildende Massnahmen erhöhten.							
3910.01 Erläuterung siehe bei Funktion 0120.							
3910.02 Erläuterung siehe bei Funktion 0120.							
2191	Volksschule Sonstiges	1'673'272.76	346'140.95	1'672'500.00	354'000.00	974'322.01	115'994.00
	<i>Nettoergebnis</i>		<i>1'327'131.81</i>		<i>1'318'500.00</i>		<i>858'328.01</i>
3010.00	Löhne Schulsozialarbeit (bis 2025)	494'286.80		490'900.00			
3010.09	Erstattung von Lohn des Verwaltungs- und Betriebspersonals	-305.60					
3020.00	Löhne Schulinformatik	330'497.45		335'000.00		318'644.85	
3050.00	AG-Beiträge AHV, IV, EO, ALV, VK	45'585.80		53'200.00		20'446.15	

Funktionale Gliederung	Rechnung 2025		Budget 2025		Rechnung 2024	
	Aufwand	Ertrag	Aufwand	Ertrag	Aufwand	Ertrag
3052.00 AG-Beiträge Pensionskasse	52'272.35		71'100.00		26'340.45	
3053.00 AG-Beiträge Unfallversicherung	6'293.60		7'500.00		555.05	
3054.00 AG-Beiträge Familienausgleichskasse	10'461.65		11'900.00		3'173.05	
3055.00 AG-Beiträge Krankentaggeldversicherung	734.80		4'200.00		596.05	
3090.00 Aus- und Weiterbildung des Personals	17'924.45		20'000.00		19'661.80	
3100.00 Büromaterial	5'936.33		4'000.00			
3110.00 Mobiliar, Büromaschinen und -geräte, Schulmobiliar	1'170.25		1'000.00			
3113.00 Hardware	279.00		3'000.00			
3130.00 Dienstleistungen Dritter Volksschule/Schulsozialarbeit (ab 2025)	41'740.05		21'000.00		16'810.90	
3130.01 Leistungen Stadtsaal	8'099.80		10'000.00			
3130.02 Dienstleistungen Dritter Schulinformatik	140'768.12		145'000.00		137'516.21	
3134.00 Sachversicherungsprämien	82.40					
3153.00 Informatik-Unterhalt (Netzwerk)	30'657.40		30'000.00		20'119.10	
3162.00 Raten für operatives Leasing	7'186.92					
3170.00 Reisekosten und Spesen	2'018.60		1'800.00			
3171.01 Exkursionen, Auslagen Skilager	92'900.30		95'000.00		96'726.65	
3300.60 Planmässige Abschreibungen Mobilien VV allgemeiner Haushalt	302'886.29		303'800.00		313'597.25	
3636.00 Beiträge an private Organisationen ohne Erwerbszweck, Beiträge an Projekte	5'507.40		5'500.00		134.50	
3910.01 Interne Verrechnung Informatik-Kosten	43'020.00		31'100.00			
3910.02 Interne Verrechnung allg. Verw.-Kosten	33'268.60		27'500.00			
4250.00 Verkäufe				1'500.00		3'118.00
4260.01 Rückerstattungen und Kostenbeteiligung Dritter, Elternbeiträge Skilager		59'300.00		60'000.00		59'680.00
4260.02 Rückerstattungen und Kostenbeteiligung Dritter, Rückerstattungen Schulinformatik		3'570.00		3'000.00		3'800.00
4612.00 Entschädigung von Gemeinden für Schulsozialarbeit		239'472.55		250'000.00		
4631.00 Beiträge vom Kanton - Jugend+Sport Skilager		13'798.40		8'000.00		10'896.00
4636.00 Beiträge von privaten Organisationen ohne Erwerbszweck - VEBZ				3'000.00		3'000.00
4910.00 Interne Verrechnung Leistungen Schulinformatik		30'000.00		28'500.00		35'500.00

Funktionale Gliederung		Rechnung 2025		Budget 2025		Rechnung 2024	
		Aufwand	Ertrag	Aufwand	Ertrag	Aufwand	Ertrag
Erläuterungen zu wichtigen Veränderungen einzelner Positionen							
3130.00 Grosse Zunahme von Übersetzungsdienstleistungen für Elterngespräche.							
3910.01 Erläuterung siehe bei Funktion 0120.							
3910.02 Erläuterung siehe bei Funktion 0120.							
2192	Kinderfest	339'839.59	82'684.15	277'300.00	56'700.00	267'053.47	17'256.77
	<i>Nettoergebnis</i>		<i>257'155.44</i>		<i>220'600.00</i>		<i>249'796.70</i>
3101.00	Betriebs- und Verbrauchsmaterial	32'156.12		35'000.00		21'794.45	
3102.00	Drucksachen, Publikationen	548.05		2'000.00		2'469.00	
3111.00	Maschinen, Geräte und Fahrzeuge	3'388.70		600.00		129.00	
3130.00	Dienstleistungen Dritter	133'284.77		137'500.00		133'699.51	
3130.14	Dienstleistungen Dritter fremdfinanziert	46'857.75					
3171.00	Verpflegung	59'117.55		45'500.00		50'006.70	
3636.00	Beiträge an private Organisationen ohne Erwerbszweck					2'500.00	
3910.04	Interne Verrechnung Werkhofleistungen	61'686.65		48'700.00		52'054.81	
3910.08	Interne Verrechnung Leistungen Polizei	2'800.00		8'000.00		4'400.00	
4240.00	Benützungsgebühren und Dienstleistungen, Patent- und Platzgebühren		4'103.00		8'500.00		6'886.00
4250.00	Verkäufe, Festkarten		14'361.15		8'200.00		10'370.77
4390.01	Übrige Erträge, Unterstützung Kinderfest durch Dritte		64'220.00		40'000.00		
Erläuterungen zu wichtigen Veränderungen einzelner Positionen							
3130.14 Diverse Ausgaben für Aktionen im Kontext der 200-Jahr-Jubiläumsfeier, die gezielt mit Sponsorengeldern gegenfinanziert sind, z. B. Druck Broschüre Jubiläumsschrift, Bankettkarten für Sponsoren, Entschädigung Autoren der Jubiläumsschrift.							
3171.00 Mehrausgaben für das Bankett, da mehr Karten als erwartet verkauft wurden. Im Gegenzug mehr Einnahmen aus Kartenverkäufen unter Konto 4250.00; zudem wurde ein neues Konzept für i.V.m. Helferbons (CHF +2'700 Mehrausgaben) eingeführt; parallel dazu steigende Anzahl Schülerinnen und Schüler, was höhere Verpflegungskosten verursacht.							
4250.00							
3910.04 Mehraufwand für erhöhte Sicherheit in der Altstadt: Sperrung, sowie Mehraufwand für den Zapfenstreich.							
4390.01 Beitrag der HPS sowie höhere Einnahmen durch Sponsoren als erwartet.							

Funktionale Gliederung		Rechnung 2025		Budget 2025		Rechnung 2024	
		Aufwand	Ertrag	Aufwand	Ertrag	Aufwand	Ertrag
22	Sonderschulen	8'510'030.88	8'146'634.88	7'743'600.00	7'429'600.00	8'135'479.46	7'762'829.46
	<i>Nettoergebnis</i>		363'396.00		314'000.00		372'650.00
220	Sonderschulen	8'510'030.88	8'146'634.88	7'743'600.00	7'429'600.00	8'135'479.46	7'762'829.46
	<i>Nettoergebnis</i>		363'396.00		314'000.00		372'650.00
2200	Sonderschulen	402'311.00	38'915.00	364'000.00	50'000.00	409'220.00	36'570.00
	<i>Nettoergebnis</i>		363'396.00		314'000.00		372'650.00
3612.00	Schulgelder an Heilpädagogische Schule	87'420.00		84'000.00		93'000.00	
3614.00	Gemeindebeiträge an Tagessonderschulen und stationäre Einrichtungen	314'891.00		280'000.00		316'220.00	
4260.00	Rückerstattungen und Kostenbeteiligung Dritter, Elternbeiträge Tagessonderschulen		38'915.00		50'000.00		36'570.00
2201	Heilpädagogische Schule (HPS)	8'107'719.88	8'107'719.88	7'379'600.00	7'379'600.00	7'726'259.46	7'726'259.46
	<i>Nettoergebnis</i>						
3010.00	Löhne des Verwaltungs- und Betriebspersonals	96'757.00		94'800.00		94'256.80	
3010.09	Erstattung von Lohn des Verwaltungs- und Betriebspersonals	-1'606.40					
3020.00	Löhne Lehrpersonen Betreuung	1'236'198.70		1'040'000.00		1'124'707.70	
3020.01	Löhne Lehrpersonen Therapie	108'730.30		175'000.00		156'363.75	
3020.02	Löhne Praktika/Lernende FaBe	209'217.45		100'000.00		137'146.95	
3020.09	Erstattung von Lohn der Lehrpersonen	-27'591.20				-14'501.35	
3050.00	AG-Beiträge AHV, IV, EO, ALV, VK	100'681.25		90'000.00		93'631.50	
3052.00	AG-Beiträge Pensionskasse	91'567.35		97'000.00		96'769.20	
3053.00	AG-Beiträge Unfallversicherung	18'735.45		19'000.00		19'205.91	
3054.00	AG-Beiträge Familienausgleichskasse	22'782.40		20'000.00		21'100.80	
3055.00	AG-Beiträge Krankentaggeldversicherung	9'764.85		6'200.00		6'493.20	
3090.00	Aus- und Weiterbildung der Lehrpersonen (bis 2025)	50'403.20		40'000.00		37'032.70	
3091.00	Personalwerbung	1'064.85		1'000.00		1'343.20	
3099.00	Übriger Personalaufwand	11'868.80		16'500.00		8'254.83	
3100.00	Büromaterial	15'888.91		16'000.00		17'522.59	

Funktionale Gliederung	Rechnung 2025		Budget 2025		Rechnung 2024	
	Aufwand	Ertrag	Aufwand	Ertrag	Aufwand	Ertrag
3101.00 Betriebs- und Verbrauchsmaterial	11'024.89		16'800.00		8'800.83	
3104.00 Schulmaterial, Lehrmittel	69'610.71		67'900.00		59'375.58	
3110.00 Mobiliar, Büromaschinen und -geräte, Schulmobiliar	72'710.48		67'500.00		66'051.19	
3130.00 Dienstleistungen Dritter	29'893.31		31'000.00		49'983.12	
3130.01 Verpflegungskosten Lernende	165'189.25		135'000.00		148'747.59	
3130.02 Berufspraktikum / Beschäftigung Werkstufe im AZB Strengelbach	27'825.00		30'000.00		22'950.00	
3130.03 Externe Schülertransporte	278'196.28		230'000.00		236'349.49	
3150.00 Unterhalt Schulmobiliar	6'984.95		8'000.00		8'456.79	
3153.00 Informatik-Unterhalt (Hardware)	41'321.85		40'000.00		46'540.00	
3170.00 Reisekosten und Spesen	5'423.60		4'800.00		4'538.50	
3171.00 Exkursionen, Schulreisen und Lager	59'953.85		67'500.00		52'080.90	
3171.01 Ausbildung Lernende, Schulanlässe	71'070.73		82'000.00		86'397.57	
3300.41 Planmässige Abschreibungen Hochbauten VV	508'855.00		508'900.00		508'855.00	
3409.01 Vorschussverzinsung	86'089.85		103'100.00		107'753.35	
3612.00 Verwaltungsentschädigung Finanzen/Personal/IT	87'372.00		83'000.00		82'441.20	
3612.01 Entschädigung an BZZ für Betriebskosten	374'930.51		374'800.00		352'640.54	
3612.02 Entschädigungen an Einwohnergemeinde für Schwimmbadausweise	2'080.00		2'000.00		1'600.00	
3612.03 Entschädigung für Führungs- und Gemeinkosten	30'000.00		30'000.00		30'000.00	
3631.00 Besoldungen Kanton Ausbildung	2'250'432.00		2'300'000.00		2'123'430.15	
3631.01 Beiträge an den Kanton, Besoldungen Kanton Therapie	265'976.00		205'000.00		244'876.45	
3631.02 Beiträge an den Kanton, Besoldungen Kanton Schulleitung	244'559.50		280'000.00		268'702.45	
3631.03 Beiträge an den Kanton, Besoldungen Kanton BBK	115'679.30		110'000.00		106'525.10	
3631.10 Beiträge an den Kanton, Sozialversicherungsbeiträge Besoldungen Kanton	251'870.45		220'000.00		216'895.90	
3631.11 Beiträge an den Kanton, Personalversicherungsbeiträge Besoldungen Kanton	240'741.55		320'000.00		303'715.65	
3631.12 Beiträge an den Kanton, Unfall- und Krankenversicherungsbeiträge Besoldungen Kanton	15'300.40		12'500.00		12'040.05	
3631.20 Beiträge an den Kanton, Plafonierung Rücklagenfonds	250'332.00		200'000.00		483'511.00	

Funktionale Gliederung	Rechnung 2025		Budget 2025		Rechnung 2024	
	Aufwand	Ertrag	Aufwand	Ertrag	Aufwand	Ertrag
4260.00 Rückerstattungen und Kostenbeteiligung Dritter, Elternbeiträge Verpflegungskosten		108'636.00		90'000.00		94'700.00
4260.01 Rückerstattungen und Kostenbeteiligung Dritter, Elternbeiträge Lagerkosten		2'625.00		3'000.00		2'750.00
4260.02 Rückerstattungen Physiotherapie / Übrige Rückerstattungen		24'266.40		30'000.00		30'339.75
4510.00 Entnahmen aus Rücklagenfonds		250'332.00		200'000.00		483'511.00
4631.00 Beiträge vom Kanton - Schulung		6'305'918.25		5'750'000.00		5'807'447.62
4631.02 Beiträge vom Kanton - Transportpauschale		278'069.48		230'000.00		224'535.49
4631.04 Beiträge vom Kanton - Instandhaltungspauschale		164'748.00		156'600.00		164'748.00
4631.05 Beiträge vom Kanton - behinderungsspezifische Beratung		180'144.75		160'000.00		153'767.60
4632.00 Beiträge von Gemeinden		792'980.00		760'000.00		764'460.00
9010.00 Ertragsüberschuss	599'833.51		134'300.00		293'673.28	

Erläuterungen zu wichtigen Veränderungen einzelner Positionen

- 3020.00 Die Aufwandentwicklung ist abhängig von der Anzahl Lernenden, die im Jahr 2025 über den ursprünglichen Erwartungen lag.
- 3020.01 Geplante Stellenprozente konnten nicht vollständig besetzt und ausgelastet werden.
- 3020.02 Die Aufwandentwicklung ist abhängig von der Anzahl Lernenden, die im Jahr 2025 über den ursprünglichen Erwartungen lag.
- 3090.00 Es lag ein erhöhter Qualifikationsbedarf beim Personal vor, so dass zur Erfüllung der Vorgaben mehr Weiterbildungen erfolgen mussten.
- 3130.03 Im Rahmen der Ausschreibung des Auftrags resultierte ein höherer km-Tarif, wodurch sich der Transport für Schülerinnen und Schüler verteuerte.
- 3409.01 Auf Basis der mit dem Kanton abgestimmten Berechnungsbasis für die Liegenschaften in Verbindung mit dem tieferen Zinsumfeld ergab sich ein tieferer Zinsaufwand.
- 3631.01 Die Höhe ist abhängig von der Anzahl Lernenden, die im Jahr 2025 über den ursprünglichen Erwartungen lag.
- 3631.02 Jüngerer und damit "günstigeres" Personal.
- 3631.20 Die effektive Höhe der Rückzahlung an den Kanton infolge der Deckelung des Rücklagefonds lag über den Budgeterwartungen, da das Vorjahresergebnis gut war.
- 4260.00 Die Ertragsentwicklung ist abhängig von der Anzahl Lernenden, die im Jahr 2025 über den ursprünglichen Erwartungen lag.
- 4260.02 Weniger Bedarf an physiotherapeutischen Behandlungen und damit weniger Rückerstattung.
- 4510.00 Die Position bildet den Gegenpol zu Konto 3631.20.
- 4631.00 Die Ertragsentwicklung ist abhängig von der Anzahl Lernenden, die im Jahr 2025 über den ursprünglichen Erwartungen lag.
- 4631.02 Der Aufwand für den Transport wird nahezu vollständig vom Kanton gegenfinanziert.
- 4631.05 Mehr Beratungsstunden im Verlauf des Jahres.
- 4632.00 Die Ertragsentwicklung ist abhängig von der Anzahl Lernenden, die im Jahr 2025 über den ursprünglichen Erwartungen lag.

Funktionale Gliederung		Rechnung 2025		Budget 2025		Rechnung 2024	
		Aufwand	Ertrag	Aufwand	Ertrag	Aufwand	Ertrag
23	Berufliche Grundbildung	1'141'365.75		1'000'000.00		1'090'130.80	
	<i>Nettoergebnis</i>		1'141'365.75		1'000'000.00		1'090'130.80
230	Berufliche Grundbildung	1'141'365.75		1'000'000.00		1'090'130.80	
	<i>Nettoergebnis</i>		1'141'365.75		1'000'000.00		1'090'130.80
2300	Berufliche Grundbildung	1'141'365.75		1'000'000.00		1'090'130.80	
	<i>Nettoergebnis</i>		1'141'365.75		1'000'000.00		1'090'130.80
3052.00	AG-Beiträge Pensionskasse					1'133.85	
3101.00	Betriebs- und Verbrauchsmaterial					2'472.10	
3151.00	Unterhalt Apparate, Maschinen, Geräte, Werkzeuge, Ausrüstung - Unterhalt Betriebseinrichtungen					621.60	
3631.00	Schulgelder an kant. Schulen	608'915.75		580'000.00		618'878.25	
3634.00	Beitrag an öffentliche Unternehmungen, Schulgelder an Berufsschulen	532'450.00		420'000.00		467'025.00	
29	Übriges Bildungswesen	150'200.00		200.00		33'325.00	
	<i>Nettoergebnis</i>		150'200.00		200.00		33'325.00
299	Bildung, übriges	150'200.00		200.00		33'325.00	
	<i>Nettoergebnis</i>		150'200.00		200.00		33'325.00
2990	Bildung, übriges	150'200.00		200.00		33'325.00	
	<i>Nettoergebnis</i>		150'200.00		200.00		33'325.00
3636.00	Beiträge an private Organisationen ohne Erwerbszweck	200.00		200.00		200.00	
3637.01	Beiträge an private Haushalte - Schulgelder an Privatschulen					33'125.00	
3650.00	Wertberichtigungen Beteiligungen VV	150'000.00					

Erläuterungen zu wichtigen Veränderungen einzelner Positionen

3650.00 Infolge der wirtschaftlichen Entwicklung der Weiterbildung Zofingen (WBZ) AG (in Verbindung mit der 100 %-Tochter Inovatech AG) ist aufgrund der festgestellten Eigenkapitalsituation eine Überbewertung der städtischen Beteiligung in der Bilanz der Stadt festzustellen, die vorübergehend korrigiert werden muss.

Funktionale Gliederung		Rechnung 2025		Budget 2025		Rechnung 2024	
		Aufwand	Ertrag	Aufwand	Ertrag	Aufwand	Ertrag
3	KULTUR, SPORT UND FREIZEIT	5'388'541.87	1'127'266.88	5'623'600.00	1'103'600.00	5'419'723.19	994'571.59
	<i>Nettoergebnis</i>		<i>4'261'274.99</i>		<i>4'520'000.00</i>		<i>4'425'151.60</i>
31	Kulturerbe	100'657.35		99'200.00	200.00	101'782.86	
	<i>Nettoergebnis</i>		<i>100'657.35</i>		<i>99'000.00</i>		<i>101'782.86</i>
311	Museen und bildende Kunst	100'657.35		94'200.00		101'782.86	
	<i>Nettoergebnis</i>		<i>100'657.35</i>		<i>94'200.00</i>		<i>101'782.86</i>
3110	Museum					4'387.70	
	<i>Nettoergebnis</i>						<i>4'387.70</i>
3144.00	Unterhalt Hochbauten					4'387.70	
3111	Museum	100'657.35		94'200.00		97'395.16	
	<i>Nettoergebnis</i>		<i>100'657.35</i>		<i>94'200.00</i>		<i>97'395.16</i>
3101.00	Betriebs- und Verbrauchsmaterial	203.40		500.00		23.70	
3120.00	Ver- und Entsorgung	28'461.45		28'000.00		29'866.51	
3134.00	Sachversicherungsprämien	2'913.70		4'100.00		2'989.95	
3144.00	Unterhalt Hochbauten	10'155.00		10'000.00		13'202.60	
3144.01	Unterhalt Hochbauten - Instandhaltung / laufende Reparaturen	7'016.15					
3300.40	Planmässige Abschreibungen Hochbauten VV	27'618.00		27'600.00		27'618.00	
3660.20	Planmässige Abschreibungen Investitionsbeitrag an Ortsbürgergemeinde für Fassadensanierung Pulverturm	21'714.00		21'700.00		21'714.00	
3910.04	Interne Verrechnung Werkhofleistungen			800.00			
3910.05	Interne Verrechnung Leistungen Hochbau und Liegenschaften	2'575.65		1'500.00		1'980.40	

Funktionale Gliederung		Rechnung 2025		Budget 2025		Rechnung 2024	
		Aufwand	Ertrag	Aufwand	Ertrag	Aufwand	Ertrag
312	Denkmalpflege und Heimatschutz			5'000.00	200.00		
	<i>Nettoergebnis</i>				<i>4'800.00</i>		
3120	Denkmalpflege und Heimatschutz			5'000.00	200.00		
	<i>Nettoergebnis</i>				<i>4'800.00</i>		
3637.00	Beiträge an private Haushalte - Beiträge an Gebäuderenovationen			5'000.00			
4512.00	Entnahme aus Legaten u. Stiftungen o. eig. Rechtspersönl. - Fonds Renovationen Altstadt				200.00		
32	Kultur, übriges	2'601'029.58	653'831.43	2'643'500.00	609'400.00	2'637'138.66	535'791.94
	<i>Nettoergebnis</i>		<i>1'947'198.15</i>		<i>2'034'100.00</i>		<i>2'101'346.72</i>
321	Bibliotheken	996'755.58	136'095.64	1'007'300.00	127'600.00	944'967.66	101'317.82
	<i>Nettoergebnis</i>		<i>860'659.94</i>		<i>879'700.00</i>		<i>843'649.84</i>
3210	Stadtbibliothek	996'755.58	136'095.64	1'007'300.00	127'600.00	944'967.66	101'317.82
	<i>Nettoergebnis</i>		<i>860'659.94</i>		<i>879'700.00</i>		<i>843'649.84</i>
3010.00	Löhne des Verwaltungs- und Betriebspersonals	484'432.78		448'600.00		427'320.48	
3010.09	Erstattung von Lohn des Verwaltungs- und Betriebspersonals	-29'326.40				-2'818.70	
3050.00	AG-Beiträge AHV, IV, EO, ALV, VK	28'556.00		27'200.00		27'469.38	
3052.00	AG-Beiträge Pensionskasse	30'317.21		30'400.00		28'646.72	
3053.00	AG-Beiträge Unfallversicherung	5'155.39		6'200.00		5'678.51	
3054.00	AG-Beiträge Familienausgleichskasse	6'838.81		6'100.00		6'203.35	
3055.00	AG-Beiträge Krankentaggeldversicherung	3'199.78		2'900.00		2'007.20	
3090.00	Aus- und Weiterbildung des Personals (Lernende/r)			1'000.00			
3100.00	Büromaterial	12'482.69		8'000.00		5'760.25	
3101.00	Betriebs- und Verbrauchsmaterial			500.00		428.25	
3103.00	Fachliteratur, Zeitschriften (bis 2025 inkl. Anschaffung Medien, Bestandespflege)	81'953.47		85'000.00		86'423.03	
3110.00	Möbiliar, Büromaschinen und -geräte	19'768.30		11'500.00		10'714.60	
3120.00	Ver- und Entsorgung	32'636.67		40'000.00		36'639.85	
3130.00	Dienstleistungen Dritter	28'347.89		44'200.00		52'538.84	

Funktionale Gliederung	Rechnung 2025		Budget 2025		Rechnung 2024	
	Aufwand	Ertrag	Aufwand	Ertrag	Aufwand	Ertrag
3130.01 Buchbinderkosten					125.00	
3130.02 Aufarbeitung und Erschliessung Stadtarchiv	37'250.00		37'000.00		30'222.55	
3130.03 Veranstaltungen und PR-Projekte	18'988.88		24'400.00		24'739.39	
3130.04 Telefon-/Verbindungsgebühren	4'356.37		5'900.00		3'196.16	
3130.06 Betreuung und Unterhalt historischer Buchbestand	9'999.30		10'000.00			
3134.00 Sachversicherungsprämien	5'967.80		6'800.00		5'889.85	
3137.10 Pauschalsteuer	2'318.79		2'000.00		1'293.41	
3144.00 Unterhalt Hochbauten	33'866.88		34'000.00		22'137.71	
3170.00 Reisekosten und Spesen	5'583.57		9'000.00		7'242.77	
3300.40 Planmässige Abschreibungen Hochbauten VV	74'549.00		74'500.00		74'549.00	
3910.01 Interne Verrechnung Informatik-Kosten	64'894.69		61'000.00		64'720.00	
3910.02 Interne Verrechnung allg. Verw.-Kosten	29'342.26		24'600.00		19'887.64	
3910.04 Interne Verrechnung Werkhofleistungen	195.40		1'200.00		631.77	
3910.05 Interne Verrechnung Leistungen Hochbau und Liegenschaften	5'080.05		5'300.00		3'320.65	
4240.00 Benützungsgebühren und Dienstleistungen		87'522.19		111'000.00		79'644.62
4260.00 Rückerstattungen und Kostenbeteiligung Dritter		219.05				169.50
4512.00 Entnahme aus Legaten u. Stiftungen o. eig. Rechtspersönl. - Bibliotheksfonds		5'000.00		5'000.00		5'000.00
4512.01 Entnahme aus Legaten u. Stiftungen o. eig. Rechtspersönl. - Legat Erika Ineichen		1'917.90				1'630.00
4631.00 Beiträge vom Kanton		7'016.00		6'600.00		6'881.70
4636.00 Beiträge von privaten Organisationen ohne Erwerbszweck		13'210.50				7'992.00
4910.03 Interne Verrechnung Leistungen Stadtbibliothek				5'000.00		
4910.09 Interne Verrechnung Bibliothek		21'210.00				

Erläuterungen zu wichtigen Veränderungen einzelner Positionen

- 3010.00 Mehr Einsätze der im Stundenlohn angestellten Mitarbeitenden. Im Gegenzug weniger Einsätze der ChanceZ! bei der Medienbearbeitung (siehe Konto 3130.00). Zudem wurden die Rückstellungen für nicht beanspruchte Ferien und Überzeit um CHF 8'810 erhöht.
- 3010.09 IV-Rückerstattung für Lehrstellen und eine Praktikumsstelle.
- 3100.00 Bibliothekskarten und Strichcodes, die für 2026 budgetiert wurden, wurden bereits im 2025 benötigt.
- 3110.00 Mehrausgaben für USM-Büromöbel in der Bibliothek im Nachgang zum Umzug der Abteilung Kultur an die Hintere Hauptgasse 5. Rund CHF 6'500 entfielen auf die Erweiterung der Bibliotheksmöbel, was jedoch indirekt durch den Gönnerverein abgedeckt wird.

Funktionale Gliederung		Rechnung 2025		Budget 2025		Rechnung 2024	
		Aufwand	Ertrag	Aufwand	Ertrag	Aufwand	Ertrag
<p>3130.00 Weniger Ausgaben Chance Z! aufgrund Krankheitsausfall, siehe dazu Konto 3010.00; des Weiteren Verzicht auf Projekte aufgrund eines Personalwechsels und Mutterschaftsurlaubs (MSU).</p> <p>3130.03 Infolge eines Personalwechsels konnte ein geplantes Projekt mit der vorherigen Stelleninhaberin nicht umgesetzt werden. Zudem weniger Veranstaltungen aufgrund MSU.</p> <p>3170.00 Aufgrund MSU wurde eine geplante Weiterbildung nicht durchgeführt.</p> <p>3910.01 Erläuterung siehe bei Funktion 0120.</p> <p>3910.02 Erläuterung siehe bei Funktion 0120.</p> <p>4240.00 Im Rahmen der Budgetierung wurde der Ertrag von Konto 4910.09 auf diesem Konto komplett einkalkuliert.</p> <p>4636.00 Fehlende Budgetierung im Jahr 2025 für die Beiträge des Gönnervereins.</p> <p>4910.03 Die interne Verrechnung erfolgte nicht über das Konto 4910.03 sondern über 4910.09. Die Gegenkonten 2120.3910.03 und 2130.3910.03 sind ebenfalls nicht bebucht.</p> <p>4910.09 Die interne Verrechnung basiert auf der Anzahl Schülerinnen und Schülern sowie Lehrkräften, die das Angebot der Bibliothek nutzen. Die Gegenpositionen sind unter Konto 3910.09 in den Funktionen 2120, 2130 und 2190 zu finden.</p>							
322	Musik und Theater	305'767.78	198'274.90	298'000.00	183'000.00	302'461.42	174'509.05
	<i>Nettoergebnis</i>		<i>107'492.88</i>		<i>115'000.00</i>		<i>127'952.37</i>
3220	Musik und Theater	305'767.78	198'274.90	298'000.00	183'000.00	302'461.42	174'509.05
	<i>Nettoergebnis</i>		<i>107'492.88</i>		<i>115'000.00</i>		<i>127'952.37</i>
3010.00	Löhne des Verwaltungs- und Betriebspersonals	53'226.00		53'700.00		66'208.20	
3050.00	AG-Beiträge AHV, IV, EO, ALV, VK	3'236.65		3'400.00		4'383.20	
3052.00	AG-Beiträge Pensionskasse	3'359.55		4'100.00		5'160.75	
3053.00	AG-Beiträge Unfallversicherung	600.90		800.00		949.63	
3054.00	AG-Beiträge Familienausgleichskasse	727.15		800.00		984.60	
3055.00	AG-Beiträge Krankentaggeldversicherung	273.05		400.00		338.95	
3100.00	Büromaterial	419.55		500.00			
3102.00	Drucksachen, Publikationen - allgemein	31'387.74		32'000.00		29'464.80	
3130.00	Dienstleistungen Dritter - Honorare, Tantiemen Künstler/-innen	144'514.74		136'000.00		125'216.00	
3130.01	Dienstleistungen Dritter - abzuführende Quellensteuern Künstler/-innen			1'000.00		3'104.20	
3130.02	Dienstleistungen Dritter - Ticketing	8'424.19		5'000.00		7'605.59	
3130.03	Telefongebühren	287.65		1'000.00		373.55	
3130.04	Übrige Dienstleistungen Dritter	2'480.10		2'500.00		767.75	
3130.05	Leistungen Stadtsaal	30'539.10		28'000.00		32'834.85	

Funktionale Gliederung		Rechnung 2025		Budget 2025		Rechnung 2024	
		Aufwand	Ertrag	Aufwand	Ertrag	Aufwand	Ertrag
3137.00	Steuern und Abgaben - Suisa-Gebühren	3'647.50		3'000.00		3'951.85	
3170.00	Reisekosten und Spesen, Organisationskosten	14'069.90		12'500.00		7'567.50	
3910.01	Interne Verrechnung Informatik-Kosten	6'033.01		9'400.00		10'470.00	
3910.02	Interne Verrechnung allg. Verw.-Kosten	2'541.00		3'900.00		3'080.00	
4240.00	Benützungsgebühren und Dienstleistungen, Eintrittsgebühren		128'579.90		105'000.00		86'359.05
4250.00	Verkäufe		145.00				
4290.00	Übrige Entgelte - Erträge aus Sponsoring		31'800.00		35'000.00		23'500.00
4290.01	Übrige Entgelte - Erträge aus Inserateverkäufen		6'500.00		8'000.00		8'400.00
4512.00	Entnahme aus Legaten u. Stiftungen o. eig. Rechtspersönl. - Kulturfonds		5'000.00		5'000.00		5'000.00
4631.00	Beiträge vom Kanton - Kuratorium		26'250.00		30'000.00		51'250.00
Erläuterungen zu wichtigen Veränderungen einzelner Positionen							
3130.02 Höhere Ausgaben aufgrund einer zusätzlichen Vorstellung des Kindermusicals.							
3910.01 Erläuterung siehe bei Funktion 0120.							
3910.02 Erläuterung siehe bei Funktion 0120.							
4240.00 Ein beliebtes Programm führte zu mehr Eintritten.							
4631.00 Der Kanton lehnte eine Erhöhung des Beitrags vorerst ab.							
329	Kultur, übriges	1'298'506.22	319'460.89	1'338'200.00	298'800.00	1'389'709.58	259'965.07
	<i>Nettoergebnis</i>		<i>979'045.33</i>		<i>1'039'400.00</i>		<i>1'129'744.51</i>
3290	Kultur, übriges	479'526.95	39'782.40	499'800.00	37'800.00	534'638.96	11'305.85
	<i>Nettoergebnis</i>		<i>439'744.55</i>		<i>462'000.00</i>		<i>523'333.11</i>
3010.00	Löhne des Verwaltungs- und Betriebspersonals	120'318.10		129'600.00		110'489.90	
3010.09	Erstattung von Lohn des Verwaltungs- und Betriebspersonals	-1'323.00					
3050.00	AG-Beiträge AHV, IV, EO, ALV, VK	7'703.20		8'400.00		7'006.15	
3052.00	AG-Beiträge Pensionskasse	9'551.65		8'200.00		7'686.90	
3053.00	AG-Beiträge Unfallversicherung	1'480.05		1'900.00		1'511.31	
3054.00	AG-Beiträge Familienausgleichskasse	1'750.45		1'900.00		1'574.25	
3055.00	AG-Beiträge Krankentaggeldversicherung	920.10		900.00		535.65	
3100.00	Büromaterial	929.15		500.00			

Funktionale Gliederung	Rechnung 2025		Budget 2025		Rechnung 2024	
	Aufwand	Ertrag	Aufwand	Ertrag	Aufwand	Ertrag
3110.00 Mobiliar, Büromaschinen und -geräte	14'839.10		10'000.00			
3119.00 Beitrag an Kunsthaus (bis 2025)	67'000.00		67'000.00		48'000.00	
3130.00 Dienstleistungen Dritter - Honorare Glockenspiel	5'830.50		5'000.00		7'072.05	
3130.01 Dienstleistungen Dritter - Telefongebühren	444.00		500.00		444.00	
3130.03 übrige Dienstleistungen Dritter	11'886.31		9'500.00		84'378.80	
3134.00 Sachversicherungsprämien	2'279.80		1'800.00		1'785.05	
3144.00 Unterhalt Hochbauten			4'000.00		1'292.35	
3160.00 Miete Stiftsgebäude			600.00			
3170.00 Reisekosten und Spesen	2'569.40		2'700.00		3'750.35	
3170.02 Aufwand für Feierlichkeiten - Bundesfeier	12'891.85		16'000.00		12'727.45	
3636.00 Beiträge an private Organisationen ohne Erwerbszweck, kulturelle Vereine und Anlässe	106'750.00		105'000.00		106'200.00	
3636.01 Beitrag Neujahrsblatt	-4'626.85		12'000.00		18'335.05	
3910.01 Interne Verrechnung Informatik-Kosten	15'302.30		12'700.00		16'600.00	
3910.02 Interne Verrechnung allg. Verw.-Kosten	7'030.84		5'000.00		9'055.85	
3910.05 Interne Verrechnung Leistungen Hochbau und Liegenschaften			600.00		193.85	
3920.00 Interne Verrechnung Pacht, Mieten, Benützungskosten, Raumaufwand Altes Schützenhaus	96'000.00		96'000.00		96'000.00	
4250.00 Verkäufe		1'982.40				
4512.00 Entnahme aus Legaten u. Stiftungen o. eig. Rechtspersönl. - Fonds Zofinger Neujahrsblatt						1'305.85
4512.01 Entnahme aus Legaten u. Stiftungen o. eig. Rechtspersönl. - Kulturfonds		16'000.00		16'000.00		10'000.00
4632.00 Beiträge von Gemeinden und Gemeindeverbänden		21'800.00		21'800.00		

Erläuterungen zu wichtigen Veränderungen einzelner Positionen

- 3110.00 Einmaliger Zusatzaufwand für neue USM-Möbel für die Abteilung Kultur an der Hinteren Hauptgasse 5 infolge des Umzugs von der Bibliothek in die neuen Büroräumlichkeiten.
- 3130.03 Höhere Ausgaben aufgrund längerer Dauer des Chalets im Advent. Einnahmen sind neu unter dem Konto 4250.00 Verkäufe ausgewiesen.
- 3170.02 Der Aufwand für die Unterhaltungsmusik (2-Mann-Band) lag deutlich unter dem Niveau der Vorjahre und damit unter Budget. Zudem erfolgte ein indirektes Sponsoring seitens des Caterers, indem das Catering günstiger offeriert wurde.
- 3636.01 Im Jahr 2024 wurden in der Abrechnung 2024 versehentlich bereits die Aufwendungen für den Druck des Neujahrsblatt 2025 verbucht. Folglich fehlt der Aufwand dazu im Jahr 2025, wodurch sich ein negativer Aufwand, d.h. Ertragsüberschuss ergibt. Im Jahr 2026 wird der Aufwand wieder ordentlich verbucht sein.
- 3910.01 Erläuterung siehe bei Funktion 0120.
- 3910.02 Erläuterung siehe bei Funktion 0120.

Funktionale Gliederung		Rechnung 2025		Budget 2025		Rechnung 2024	
		Aufwand	Ertrag	Aufwand	Ertrag	Aufwand	Ertrag
3291	Stadtsaal	559'893.32	276'211.49	553'100.00	255'000.00	584'034.60	242'728.22
	<i>Nettoergebnis</i>		<i>283'681.83</i>		<i>298'100.00</i>		<i>341'306.38</i>
3010.00	Löhne des Verwaltungs- und Betriebspersonals	258'521.56		242'000.00		289'209.76	
3050.00	AG-Beiträge AHV, IV, EO, ALV, VK	16'765.48		15'600.00		15'936.41	
3052.00	AG-Beiträge Pensionskasse	16'875.96		18'300.00		15'497.38	
3053.00	AG-Beiträge Unfallversicherung	2'973.11		3'800.00		3'406.76	
3054.00	AG-Beiträge Familienausgleichskasse	3'767.48		3'500.00		3'581.32	
3055.00	AG-Beiträge Krankentaggeldversicherung	1'646.83		1'300.00		992.41	
3100.00	Büromaterial	592.76		1'000.00		704.00	
3101.00	Betriebs- und Verbrauchsmaterial	6'467.52		7'500.00		7'923.84	
3105.00	Lebensmittel (Getränke und Buffet) zum Wiederverkauf	19'061.17		15'000.00			
3111.00	Maschinen, Geräte und Fahrzeuge	12'301.21		15'500.00		25'182.54	
3120.00	Ver- und Entsorgung	66'366.20		65'000.00		73'322.40	
3130.00	Dienstleistungen Dritter	5'040.10		11'500.00		15'624.99	
3130.01	Telefongebühren	815.29		2'500.00		8.25	
3130.12	Dienstleistungen Dritter zur Weiterverrechnung	17'500.60		15'000.00			
3134.00	Sachversicherungsprämien	5'869.75		8'100.00		5'980.45	
3137.10	Pauschalsteuer	10'427.36		8'800.00		10'987.90	
3144.00	Unterhalt Hochbauten	75'387.06		89'300.00		86'247.15	
3151.00	Unterhalt Mobiliar, Maschinen, Geräte	6'973.20		9'800.00		11'695.35	
3170.00	Reisekosten und Spesen	1'441.23		1'400.00		1'443.79	
3910.01	Interne Verrechnung Informatik-Kosten	16'330.00		9'600.00		9'620.00	
3910.02	Interne Verrechnung allg. Verw.-Kosten	2'797.05		2'500.00		6'669.90	
3910.04	Interne Verrechnung Werkhofleistungen	664.35		800.00			
3910.05	Interne Verrechnung Leistungen Hochbau und Liegenschaften	11'308.05		5'300.00			
4240.00	Benützungsgebühren und Dienstleistungen 8.1 %		89'164.25		80'000.00		84'907.55
4240.01	Benützungsgebühren und Dienstleistungen 0.1 %		6'219.70				7'023.75
4240.02	Benützungsgebühren und Dienstleistungen, Dienstleistungen Dritter zur Weiterverrechnung						-12'877.70
4240.03	Benützungsgebühren und Dienstleistungen, 0.0 % (Leistungen für gleiches Gemeinwesen)		40'218.00		45'000.00		41'086.85

Funktionale Gliederung		Rechnung 2025		Budget 2025		Rechnung 2024	
		Aufwand	Ertrag	Aufwand	Ertrag	Aufwand	Ertrag
4250.00	Verkäufe (Getränke und Buffet) 8.1 %		46'111.14		35'000.00		61'958.20
4250.01	Einkäufe (Getränke und Buffet) zum Wiederverkauf						-16'480.53
4250.02	Verkäufe (Getränke und Buffet) 0.0 % (Leistungen für gleiches Gemeinwesen)		7'728.40		10'000.00		-6'949.90
4472.00	Vergütung für Benützungen Liegenschaften VV - 8.1 %		61'350.00		60'000.00		60'320.00
4472.01	Vergütung für Benützungen Liegenschaften - 0.0 % (Leistungen gl. Gemeinwesen)		25'420.00		25'000.00		23'740.00
Erläuterungen zu wichtigen Veränderungen einzelner Positionen							
3010.00 Es fanden im Verlauf des Jahres mehr Anlässe als geplant statt. Für die erfolgreiche Realisierung fielen mehr Stunden bei den Angestellten im Stundenlohn an.							
3101.00 Zu Beginn des Berichtsjahres waren die Bestände relativ hoch, weshalb während des Jahres weniger beschafft wurde.							
3105.00 Im Berichtsjahr fanden mehr Anlässe mit Buffetbetrieb als geplant statt. Durch das angepasste Angebot konnte im Gegenzug der Umsatz gesteigert werden.							
3111.00 Ein defektes Akustik-Plafon konnte deutlich günstiger neubeschafft werden.							
3130.00 Mangels notwendiger Personalressourcen wurden weniger Marketingaktivitäten umgesetzt.							
3130.12 Der Verkehrsdienst wurde für mehr Veranstaltungen aufgeboten als erwartet. Die entstandenen Aufwendungen werden den Veranstaltern weiterverrechnet.							
3144.00 Massnahmen zur Verbesserung der Akustik im kleinen Saal konnten günstiger als erwartet umgesetzt werden.							
3151.00 Weniger Schäden am Mobiliar als erwartet.							
3910.01 Erläuterung siehe bei Funktion 0120.							
3910.02 Erläuterung siehe bei Funktion 0120.							
4240.00 Durch die Erhöhung der Anzahl Anlässe konnten erfreulicherweise mehr Einnahmen als erwartet verzeichnet werden.							
4240.03 Es fanden im Berichtsjahr weniger interne Veranstaltungen statt als im Vorjahr, so dass der Budgetwert nicht erreicht wurde.							
4250.00 Erhöhung der Anzahl Anlässe mit Buffetbetrieb und individuelle Anpassung des Angebots.							
3292	Wildpark und Volière	259'085.95	3'467.00	285'300.00	6'000.00	271'036.02	5'931.00
	<i>Nettoergebnis</i>		<i>255'618.95</i>		<i>279'300.00</i>		<i>265'105.02</i>
3101.00	Betriebs- und Verbrauchsmaterial (inkl. Futtermittel)	19'511.90		28'000.00		24'163.15	
3111.00	Maschinen, Geräte und Fahrzeuge	1'892.20		4'000.00		2'049.90	
3120.00	Ver- und Entsorgung	18'381.60		20'000.00		18'612.60	
3130.00	Dienstleistungen Dritter	5'454.15		4'500.00		8'432.85	
3134.00	Sachversicherungsprämien	649.90		900.00		627.10	
3144.00	Unterhalt Hochbauten	2'678.30		6'500.00		2'422.20	
3160.00	Pachtzins an Ortsbürgergemeinde	2'000.00		2'000.00		2'000.00	
3300.40	Planmässige Abschreibungen Hochbauten VV	40'731.00		40'700.00		40'731.00	

Funktionale Gliederung		Rechnung 2025		Budget 2025		Rechnung 2024	
		Aufwand	Ertrag	Aufwand	Ertrag	Aufwand	Ertrag
3910.04	Interne Verrechnung Werkhofleistungen	167'786.90		178'700.00		171'997.22	
4250.00	Verkäufe		3'467.00		6'000.00		5'931.00
34	Sport und Freizeit	2'686'854.94	473'435.45	2'880'900.00	494'000.00	2'680'801.67	458'779.65
	<i>Nettoergebnis</i>		<i>2'213'419.49</i>		<i>2'386'900.00</i>		<i>2'222'022.02</i>
341	Sport	1'703'278.24	387'145.07	1'813'700.00	414'000.00	1'573'630.57	349'130.90
	<i>Nettoergebnis</i>		<i>1'316'133.17</i>		<i>1'399'700.00</i>		<i>1'224'499.67</i>
3410	Sport	920'470.82	6'978.50	1'060'900.00	6'000.00	865'768.34	8'504.00
	<i>Nettoergebnis</i>		<i>913'492.32</i>		<i>1'054'900.00</i>		<i>857'264.34</i>
3111.00	Maschinen, Geräte und Fahrzeuge	2'053.90		2'000.00			
3120.00	Ver- und Entsorgung	72'862.33		80'000.00		85'887.75	
3130.00	Dienstleistungen Dritter	500.00					
3134.00	Sachversicherungsprämien	3'940.45		4'900.00		3'987.00	
3143.00	Unterhalt Tiefbauten / Sportplätze	12'949.05		25'500.00		19'546.70	
3300.10	Planmässige Abschreibungen Strassen / Verkehrswege			135'800.00			
3300.40	Planmässige Abschreibungen Hochbauten VV	140'256.00		140'300.00		140'257.00	
3612.00	Entschädigung an BZZ für Trinerplatten	278'080.53		232'000.00		222'818.90	
3612.01	Verrechnung ausserschulische Benutzung Turnhallen (BZZ)	144'990.95		148'200.00		120'863.23	
3636.00	Beiträge an private Organisationen ohne Erwerbszweck, Sportvereine	27'750.00		35'000.00		29'250.00	
3636.01	Beiträge an private Organisationen ohne Erwerbszweck, Sportveranstaltungen	33'622.86		36'000.00		31'326.35	
3910.04	Interne Verrechnung Werkhofleistungen	63'464.75		81'200.00		71'831.41	
3910.07	Interne Verrechnung Leistungen Stadtbüro	50'000.00		50'000.00		50'000.00	
3920.00	Interne Verr. Pacht, Mieten, Benützungskosten, ausserschulische Nutzung Turnhallen (Roga, Stadtsaal, Bez, Mühlethal)	90'000.00		90'000.00		90'000.00	
4472.00	Vergütung für Benützungen Liegenschaften VV - Sportanlagen		6'978.50		6'000.00		8'504.00
Erläuterungen zu wichtigen Veränderungen einzelner Positionen							
3143.00 Günstigerer Unterhaltsaufwand für z. B. Ausbesserung der Rasenfläche in der Trinerplatte.							

Funktionale Gliederung		Rechnung 2025		Budget 2025		Rechnung 2024	
		Aufwand	Ertrag	Aufwand	Ertrag	Aufwand	Ertrag
3300.10 Das Projekt zur Erneuerung des Kunstrasens und Beleuchtung wurde nicht wie geplant abgeschlossen, so dass die Aktivierung mit dem Abschreibungsaufwand erst im Jahr 2026 wirksam wird.							
3612.00 Der Anteil am Gesamtaufwand des BZZ ist höher als im Budget erwartet.							
3636.00 Die Ausgaben schwanken je nach Anmeldung zur Sportlerinnen- und Sportlerlehrgang. Zudem wurden keine Jubiläumsbeiträge angefragt.							
3411	Schwimmbad	782'807.42	380'166.57	752'800.00	408'000.00	707'862.23	340'626.90
	<i>Nettoergebnis</i>		<i>402'640.85</i>		<i>344'800.00</i>		<i>367'235.33</i>
3010.00	Löhne des Verwaltungs- und Betriebspersonals	48'447.55		48'000.00		42'515.70	
3050.00	AG-Beiträge AHV, IV, EO, ALV, VK	3'063.50		3'100.00		2'743.55	
3052.00	AG-Beiträge Pensionskasse					264.20	
3053.00	AG-Beiträge Unfallversicherung	371.00		1'200.00		1'006.70	
3054.00	AG-Beiträge Familienausgleichskasse	688.30		700.00		616.45	
3100.00	Büromaterial	3'894.74		2'500.00		2'845.00	
3101.00	Betriebs- und Verbrauchsmaterial	43'592.74		75'000.00		42'671.23	
3111.00	Maschinen, Geräte und Fahrzeuge, Werkzeuge	40'161.27		10'000.00		22'243.35	
3120.00	Ver- und Entsorgung	169'223.11		150'000.00		169'905.70	
3130.00	Dienstleistungen Dritter	14'029.05		20'000.00		17'844.98	
3130.01	Telefongebühren	1'663.60		2'500.00		1'626.90	
3134.00	Sachversicherungsprämien	4'038.40		5'600.00		4'126.20	
3137.10	Pauschalsteuer	10'568.65		10'500.00		9'232.67	
3144.00	Unterhalt Hochbauten	53'686.96		65'000.00		41'160.41	
3151.00	Unterhalt Apparate, Maschinen, Geräte	11'743.55		10'000.00		9'487.35	
3300.40	Planmässige Abschreibungen Hochbauten VV	19'212.00		19'200.00		19'212.00	
3910.01	Interne Verrechnung Informatik-Kosten	7'810.00		4'500.00		4'470.00	
3910.02	Interne Verrechnung allg. Verw.-Kosten	1'635.00					
3910.04	Interne Verrechnung Werkhofleistungen	348'978.00		325'000.00		315'889.84	
4240.00	Benützungsgebühren und Dienstleistungen		282'416.02		310'000.00		245'863.05
4260.00	Rückerstattungen und Kostenbeteiligung Dritter		3'221.95		4'000.00		3'901.05
4470.00	Pacht- und Mietzinse Liegenschaften VV, Restaurant		29'568.60		32'000.00		27'502.80
4612.01	Entschädigungen Schwimmbadausweise von HPS		2'080.00		2'000.00		1'600.00
4910.01	Interne Verrechnung Schwimmbadabonnemente an Schule		62'880.00		60'000.00		61'760.00

Funktionale Gliederung		Rechnung 2025		Budget 2025		Rechnung 2024	
		Aufwand	Ertrag	Aufwand	Ertrag	Aufwand	Ertrag
Erläuterungen zu wichtigen Veränderungen einzelner Positionen							
3111.00 Notwendige Reparatur der Kühlzelle im Bistro; zudem Ersatz Gastro Combi-Dämpfer und neue Friteuse, sowie Kühlschrank.							
3910.01 Erläuterung siehe bei Funktion 0120.							
3910.02 Erläuterung siehe bei Funktion 0120.							
4240.00 Aufgrund der saisonalen Entwicklung (Wetter und damit Frequentierung) wurden weniger Erträge erzielt als erwartet. Gegenüber dem Jahr 2024 ist dennoch eine deutliche Steigerung erreicht worden.							
342	Freizeit	983'576.70	86'290.38	1'067'200.00	80'000.00	1'107'171.10	109'648.75
	<i>Nettoergebnis</i>		897'286.32		987'200.00		997'522.35
3420	Freizeit	462'533.88		379'600.00		365'731.33	18'650.00
	<i>Nettoergebnis</i>		462'533.88		379'600.00		347'081.33
3010.00	Löhne des Verwaltungs- und Betriebspersonals	6'979.99		9'200.00		7'734.57	
3050.00	AG-Beiträge AHV, IV, EO, ALV, VK	419.76		600.00		463.70	
3052.00	AG-Beiträge Pensionskasse	548.03		800.00		665.65	
3053.00	AG-Beiträge Unfallversicherung	63.61		100.00		100.26	
3054.00	AG-Beiträge Familienausgleichskasse	95.10		100.00		104.62	
3055.00	AG-Beiträge Krankentaggeldversicherung	53.79		100.00		36.83	
3120.00	Ver- und Entsorgung (Spittelhof)	26'504.65		27'000.00		28'236.25	
3130.00	Dienstleistungen Dritter für Vereinsmarkt	11'600.90		8'000.00		12'060.62	
3134.00	Sachversicherungsprämien Spittelhof	1'347.70		1'900.00		1'380.70	
3143.00	Unterhalt Tiefbaute, Spielplatz/Umgebung (Spittelhof)			4'500.00		1'500.00	
3144.00	Unterhalt Hochbauten (Spittelhof)	97'955.05		28'000.00		9'299.55	
3170.00	Reisekosten und Spesen	67.65		100.00		56.80	
3612.00	Beitrag an zofingenregio für Massnahmen reg. Naherholungskonzept	3'841.00		3'800.00		3'746.00	
3636.00	Beiträge an private Organisationen ohne Erwerbszweck, Freizeitanlage Spittelhof	130'000.00		125'000.00		130'000.00	
3636.01	Beiträge an private Organisationen ohne Erwerbszweck, Ludothek	19'284.00		20'000.00		19'884.00	
3910.04	Interne Verrechnung Werkhofleistungen	35'679.40		32'500.00		35'666.83	
3910.05	Interne Verrechnung Leistungen Hochbau und Liegenschaften	14'693.25		4'500.00		1'394.95	

Funktionale Gliederung		Rechnung 2025		Budget 2025		Rechnung 2024	
		Aufwand	Ertrag	Aufwand	Ertrag	Aufwand	Ertrag
3920.00	Interne Verrechnung Pacht, Mieten, Benützungskosten, Raumaufwand Spittelhof	113'400.00		113'400.00		113'400.00	
4637.00	Beiträge von privaten Haushalten						18'650.00
Erläuterungen zu wichtigen Veränderungen einzelner Positionen							
3144.00 Notwendiger Ersatz der Gasheizung inkl. Anschluss an StWZ Fernwärme (KV exkl. Eigenleistungen und Reserven: CHF 78'792.60, abgerechnet: CHF 69'870); des Weiteren Verzicht auf Ausbesserungen an Dach und Fassade (ca. CHF -23'000), Nachtragskredit vorhanden.							
3910.05 In Relation zu Konto 3144.00 zu betrachten.							
3421	Parkanlagen	381'887.35		549'700.00		482'426.74	264.90
	<i>Nettoergebnis</i>		381'887.35		549'700.00		482'161.84
3101.00	Betriebs- und Verbrauchsmaterial	26'950.40		30'000.00		28'709.02	
3111.00	Maschinen, Geräte und Fahrzeuge	6'858.20		10'000.00		14'735.25	
3120.00	Ver- und Entsorgung	78.00		200.00		78.00	
3130.00	Dienstleistungen Dritter	21'620.80		50'000.00		50'192.65	
3140.00	Unterhalt Grundstücke	31'722.15		53'000.00		52'030.69	
3910.04	Interne Verrechnung Werkhofleistungen	294'657.80		406'500.00		336'681.13	
4240.00	Benützungsgebühren und Dienstleistungen						264.90
3422	Ferienheim Adelboden	139'155.47	86'290.38	137'900.00	80'000.00	259'013.03	90'733.85
	<i>Nettoergebnis</i>		52'865.09		57'900.00		168'279.18
3010.00	Löhne des Verwaltungs- und Betriebspersonals	49'007.81		49'900.00		51'564.15	
3050.00	AG-Beiträge AHV, IV, EO, ALV, VK	3'162.31		3'200.00		3'327.55	
3052.00	AG-Beiträge Pensionskasse	3'496.53		4'400.00		5'334.60	
3053.00	AG-Beiträge Unfallversicherung	594.51		700.00		698.82	
3054.00	AG-Beiträge Familienausgleichskasse	712.66		700.00		751.45	
3055.00	AG-Beiträge Krankentaggeldversicherung	390.56		400.00		278.95	
3100.00	Büromaterial	182.70		300.00		303.15	
3101.00	Betriebs- und Verbrauchsmaterial	6'657.86		6'300.00		4'941.07	
3111.00	Maschinen, Geräte und Fahrzeuge	1'749.20		2'500.00		862.76	
3120.00	Ver- und Entsorgung	9'123.65		15'000.00		13'569.50	
3130.00	Dienstleistungen Dritter	6'172.70		4'600.00		7'529.42	
3130.01	Telefongebühren	331.92		400.00		299.49	

Funktionale Gliederung		Rechnung 2025		Budget 2025		Rechnung 2024	
		Aufwand	Ertrag	Aufwand	Ertrag	Aufwand	Ertrag
3134.00	Sachversicherungsprämien	1'528.75		1'700.00		1'690.75	
3137.00	Steuern und Abgaben	1'222.80		1'200.00		1'245.70	
3137.01	Kur- und Beherbergungstaxen	8'360.00		9'000.00		10'666.20	
3144.00	Unterhalt Hochbauten	25'674.25		18'000.00		121'027.82	
3144.01	Unterhalt Hochbauten - Instandhaltung / laufende Reparaturen	361.95					
3170.00	Reisekosten und Spesen	122.46		300.00		120.00	
3300.40	Planmässige Abschreibungen Hochbauten VV	11'791.00		11'800.00		11'791.00	
3910.05	Interne Verrechnung Leistungen Hochbau und Liegenschaften	4'511.85		3'500.00		19'010.65	
3910.07	Interne Verrechnung Leistungen Stadtbüro	4'000.00		4'000.00		4'000.00	
4220.00	Vollpensionserträge/-rückerstattungen		4'325.00				8'634.00
4472.00	Vergütung für Benützungen Liegenschaften VV		81'965.38		80'000.00		82'099.85
4	GESUNDHEIT	22'338'801.35	16'983'000.29	20'834'200.00	16'363'100.00	20'869'930.49	16'322'639.95
	<i>Nettoergebnis</i>		<i>5'355'801.06</i>		<i>4'471'100.00</i>		<i>4'547'290.54</i>
41	Spitäler, Kranken- und Pflegeheime	21'328'348.03	16'983'000.29	19'769'600.00	16'363'100.00	19'725'240.70	16'322'139.95
	<i>Nettoergebnis</i>		<i>4'345'347.74</i>		<i>3'406'500.00</i>		<i>3'403'100.75</i>
412	Kranken-, Alters- und Pflegeheime	21'328'348.03	16'983'000.29	19'769'600.00	16'363'100.00	19'725'240.70	16'322'139.95
	<i>Nettoergebnis</i>		<i>4'345'347.74</i>		<i>3'406'500.00</i>		<i>3'403'100.75</i>
4120	Kranken-, Alters- und Pflegeheime	4'345'347.74		3'406'500.00		3'403'100.75	
	<i>Nettoergebnis</i>		<i>4'345'347.74</i>		<i>3'406'500.00</i>		<i>3'403'100.75</i>
3611.00	Entschädigung an Kanton für Clearingstelle	26'751.39		5'000.00		4'695.18	
3631.00	Beiträge an den Kanton für Pflegefinanzierung (Restkosten)	4'178'982.35		3'250'000.00		3'213'297.37	
3631.01	Beiträge an den Kanton für stationäre Pflegeeinrichtungen im Rahmen der subsidiären Kostengutsprachen	12'000.00		24'000.00		57'653.20	
3632.00	Beitrag an Regionalverband für Arbeitsgruppe Pflege (bis 2025)	6'402.00		6'300.00		6'243.00	
3660.20	Planmässige Abschreibungen Investitionsbeiträge an Seniorenzentrum	121'212.00		121'200.00		121'212.00	

Funktionale Gliederung		Rechnung 2025		Budget 2025		Rechnung 2024	
		Aufwand	Ertrag	Aufwand	Ertrag	Aufwand	Ertrag
Erläuterungen zu wichtigen Veränderungen einzelner Positionen							
3631.00 Die vom Kanton über die Clearingstelle an die Stadt weiterverrechneten Restkosten aus der ambulanten und stationären Pflegeversicherung zeigen, dass nicht nur ein Mengenwachstum stattfindet, sondern die von den stationären Einrichtungen angestrebte Verbesserung der Ertragslage über höhere Einstufungen bei den Pflegebedarfsstufen erreicht wird. Die effektive Höhe, die zu Lasten von Zofingen geht, ist nur schwer prognostizierbar, da nicht klar ist, wie viele ältere Personen in ein Pflegeheim eintreten und welche Pflegebedarfsstufe bei ihnen ermittelt wird.							
4121	Seniorenzentrum	16'201'374.37	16'201'374.37	15'601'100.00	15'601'100.00	15'594'844.81	15'594'844.81
	<i>Nettoergebnis</i>						
3010.00	Löhne des Verwaltungs- und Betriebspersonals	9'601'010.79		9'019'900.00		9'029'578.60	
3050.00	AG-Beiträge AHV, IV, EO, ALV, VK	608'108.75		577'500.00		557'590.35	
3052.00	AG-Beiträge Pensionskasse	689'101.00		665'500.00		632'514.95	
3053.00	AG-Beiträge Unfallversicherung	136'129.65		128'400.00		125'807.70	
3054.00	AG-Beiträge Familienausgleichskasse	137'583.85		129'800.00		126'293.80	
3055.00	AG-Beiträge Krankentaggeldversicherung	183'389.00		158'500.00		113'294.65	
3062.00	Teuerungszulagen auf Renten und Rentenanteilen	2'597.65		4'400.00		5'266.15	
3064.00	Überbrückungsrenten			4'400.00			
3090.00	Aus- und Weiterbildung des Personals	95'756.95		156'100.00		40'214.05	
3091.00	Personalwerbung	5'754.55		13'000.00		4'682.10	
3099.00	Übriger Personalaufwand	70'864.82		58'500.00		28'041.50	
3100.00	Büromaterial	15'935.07		18'000.00		15'704.65	
3101.00	Betriebs- und Verbrauchsmaterial Haushalt	221'563.94		190'700.00		218'753.60	
3102.00	Drucksachen, Publikationen	80'703.65		60'000.00		26'477.85	
3103.00	Fachliteratur, Zeitschriften	4'360.75		4'700.00		4'024.20	
3105.00	Lebensmittel und Getränke	810'237.65		785'000.00		784'281.97	
3106.00	Medizinisches Material	119'353.76		143'700.00		103'806.15	
3111.00	Anschaffungen Mobilien, Maschinen, Geräte, Fahrzeuge	55'530.26		49'100.00		43'696.91	
3120.00	Ver- und Entsorgung	416'958.90		450'100.00		438'896.25	
3130.00	Dienstleistungen Dritter	232'169.81		211'200.00		198'424.10	
3130.01	Kommunikation	47'801.44		46'200.00		41'103.32	
3130.02	Vorprojekt Klärung künftige Rechtsform (Verpflichtungskredit CHF 30'000, ER 24.10.2022)	31'403.05				16'553.10	
3134.00	Sachversicherungsprämien			37'800.00		28'670.85	
3144.00	Unterhalt Hochbauten	486'538.10		479'000.00		563'682.86	

Funktionale Gliederung	Rechnung 2025		Budget 2025		Rechnung 2024	
	Aufwand	Ertrag	Aufwand	Ertrag	Aufwand	Ertrag
3151.00	Unterhalt Mobilien, Maschinen, Geräte, Fahrzeuge	60'915.53		80'000.00		67'662.82
3162.00	Raten für operatives Leasing	27'469.00				
3170.00	Reisekosten und Spesen	11'289.20		12'500.00		11'388.40
3180.09	Reduktion Wertberichtigung (Delkredere)					-88'000.00
3181.00	Tatsächliche Forderungsverluste	2'300.55		50'000.00		32'572.70
3199.00	Übriger Betriebsaufwand	55'663.81		52'200.00		47'160.10
3300.31	Planmässige Abschreibungen Tiefbauten spezialfinanzierte Gemeindebetriebe	14'973.00		15'000.00		14'973.00
3300.41	Planmässige Abschreibungen Hochbauten VV	870'658.00		870'700.00		870'658.00
3300.61	Planmässige Abschreibungen Mobilien VV	85'918.50		101'800.00		101'815.00
3409.01	Interne Verrechnung Finanzaufwand	427'032.50		435'000.00		461'939.50
3612.00	Verwaltungsentschädigung Finanzen / Personal	46'458.35		175'000.00		165'000.00
3612.01	Entschädigung an Einwohnergemeinde für Informatik-Kosten	270'618.09		223'600.00		222'804.07
3612.02	Entschädigung an Einwohnergemeinde für Führungs- und Gemeinkosten	72'500.00		72'500.00		72'500.00
4220.00	Pensionstaxen		6'705'042.00		6'596'500.00	6'767'928.00
4220.01	Pflegetaxen		6'004'718.90		5'467'600.00	5'489'998.60
4220.02	Betreuungstaxen		2'520'690.00		2'605'000.00	2'357'370.00
4220.03	Erträge aus medizinischen Nebenleistungen		29'809.35		30'000.00	23'938.65
4250.00	Verkäufe, Rückerstattungen Küche		255'497.92		178'000.00	222'115.75
4250.01	Verkäufe, Erlös Restaurant / Cafeteria		328'820.60		303'000.00	315'066.20
4260.00	Rückerstattungen und Kostenbeteiligung Dritter, Übrige aus Leistungen für Bewohner		121'222.70		164'500.00	150'038.30
4260.01	Rückerstattungen und Kostenbeteiligung Dritter, Allgemein		53'407.75		88'300.00	116'660.87
4260.09	Rückerstattung Dritter im Rahmen der Ausbildungsverpflichtung		36'060.20			
4472.00	Vergütung für Benützungen Liegenschaften VV		56'007.95		46'600.00	48'203.25
4612.01	Entschädigungen / Erträge aus Leistungen für Alterswohnungen Rosenberg		90'097.00		121'600.00	103'525.19
9010.00	Ertragsüberschuss, Einlage in Fonds SZ	202'724.45		121'300.00		467'011.56

Funktionale Gliederung		Rechnung 2025		Budget 2025		Rechnung 2024	
		Aufwand	Ertrag	Aufwand	Ertrag	Aufwand	Ertrag
Erläuterungen zu wichtigen Veränderungen einzelner Positionen							
3010.00 Im Hinblick auf die Ausgliederung des Casalegre in eine eigene Rechtspersönlichkeit wurde unter anderem der Bereich Personal gestärkt, um Aufgaben vom städtischen Personaldienst übernehmen zu können. Dies führt unter anderem zu einem Mehraufwand im Verwaltungsbereich. Entscheidend sind jedoch die höheren Pflegebedarfsstufen der Bewohnenden, so dass gemäss dem kantonalen Pflegeschlüssel höherqualifiziertes Personal, das teurer ist, benötigt wird. Gleichzeitig sorgen Krankheitsausfälle für die Notwendigkeit zur Einstellung von Überbrückungspersonal. Dies zieht sich durch alle Aufwand- und Ertragspositionen durch.							
3612.00 Die bislang vom Personaldienst der Stadt geleisteten Arbeiten für das Personal des Casalegre wurden im Jahr 2025 neu von eigenem Personal erledigt. Dadurch verringert sich die Vergütung an den städtischen Personaldienst deutlich, so dass nur noch die Vergütung an den Bereich Finanzen verbleibt.							
3612.01 Erläuterung siehe bei Funktion 0120 bzgl. der zu verrechnenden IT-Leistungen (Konto 0120.3910.01).							
3612.02 Erläuterung siehe bei Funktion 0120 bzgl. der zu verrechnenden IT-Leistungen (Konto 0120.3910.02).							
4122	Alterswohnungen Rosenberg	781'625.92	781'625.92	762'000.00	762'000.00	727'295.14	727'295.14
	<i>Nettoergebnis</i>						
3130.00	Dienstleistungen Dritter, Eigentümerlasten	111'927.94		90'000.00		56'247.00	
3130.01	Dienstleistungen Dritter, SRK-Notruf	21'080.00		22'800.00		21'620.00	
3300.41	Planmässige Abschreibungen Hochbauten VV	338'016.65		337'900.00		328'887.35	
3409.01	Interne Verrechnung Finanzaufwand	261'084.25		261'200.00		270'213.55	
3612.01	Entschädigung Verwaltungskosten an Seniorenzentrum	34'842.35		35'000.00		34'726.34	
3612.02	Entschädigung an Einwohnergemeinde für Führungs- und Gemeinkosten	2'500.00		2'500.00		2'500.00	
3899.00	Abtragung Bilanzfehlbetrag	12'174.73		12'600.00		13'100.90	
4240.00	Benützungsgebühren und Dienstleistungen, Dienstleistungsertrag Bereitschaftspauschalen		22'600.00		22'800.00		22'750.00
4470.00	Pacht- und Mietzinsen Liegenschaften VV		697'119.30		685'000.00		694'531.40
9011.00	Aufwandüberschuss, Entnahme aus Fonds		61'906.62		54'200.00		10'013.74
42	Ambulante Krankenpflege	933'932.35		985'900.00		1'052'961.45	
	<i>Nettoergebnis</i>		933'932.35		985'900.00		1'052'961.45
421	Ambulante Krankenpflege	933'932.35		985'900.00		1'052'961.45	
	<i>Nettoergebnis</i>		933'932.35		985'900.00		1'052'961.45

Funktionale Gliederung		Rechnung 2025		Budget 2025		Rechnung 2024	
		Aufwand	Ertrag	Aufwand	Ertrag	Aufwand	Ertrag
4210	Ambulante Krankenpflege	933'932.35		985'900.00		1'052'961.45	
	<i>Nettoergebnis</i>		933'932.35		985'900.00		1'052'961.45
3130.01	Beiträge an Kinderspitex, Onkologie	35'301.10		40'000.00		58'661.45	
3612.00	Beitrag an Mütter- und Väterberatung	101'152.00		101'000.00		99'880.00	
3634.00	Beiträge an öffentliche Untenehmungen, Spitex Region Zofingen AG	790'854.00		838'000.00		888'420.00	
3636.00	Beiträge an private Organisationen ohne Erwerbszweck			100.00			
3910.04	Interne Verrechnung Werkhofleistungen	625.25		800.00			
3920.06	Interne Verrechnung Pacht, Mieten, Benützungskosten, Mütter- und Väterberatung	6'000.00		6'000.00		6'000.00	
Erläuterungen zu wichtigen Veränderungen einzelner Positionen							
3634.00 Die Meldung der Spitex Region Zofingen AG zur Schlussrechnung 2025 ging fristgerecht und vor dem Buchungsschluss sein. Es ist somit eine Verbesserung der finanziellen Situation festzustellen, da der von Zofingen zu tragende Anteil geringer ausfällt als erwartet.							
43	Gesundheitsprävention	73'480.87		76'200.00		75'504.90	500.00
	<i>Nettoergebnis</i>		73'480.87		76'200.00		75'004.90
432	Krankheitsbekämpfung, übrige	2'000.00		2'000.00		2'100.00	
	<i>Nettoergebnis</i>		2'000.00		2'000.00		2'100.00
4320	Krankheitsbekämpfung, übrige	2'000.00		2'000.00		2'100.00	
	<i>Nettoergebnis</i>		2'000.00		2'000.00		2'100.00
3636.00	Beiträge an private Organisationen ohne Erwerbszweck	2'000.00		2'000.00		2'100.00	
433	Schulgesundheitsdienst	67'180.92		71'800.00		68'948.15	
	<i>Nettoergebnis</i>		67'180.92		71'800.00		68'948.15
4330	Schulgesundheitsdienst	67'180.92		71'800.00		68'948.15	
	<i>Nettoergebnis</i>		67'180.92		71'800.00		68'948.15
3010.01	Löhne Schulzahnpflege (bis 2025)	10'820.80		15'000.00		8'531.82	
3010.02	Löhne Lausbeauftragte	110.45					
3050.00	AG-Beiträge AHV, IV, EO, ALV, VK	648.10		1'000.00		551.39	

Funktionale Gliederung		Rechnung 2025		Budget 2025		Rechnung 2024	
		Aufwand	Ertrag	Aufwand	Ertrag	Aufwand	Ertrag
3053.00	AG-Beiträge Unfallversicherung	19.95		100.00		15.56	
3054.00	AG-Beiträge Familienausgleichskasse	145.25		200.00		123.78	
3106.00	Medizinisches Material	1'608.35		1'500.00		1'730.90	
3136.00	Honorare schulärztliche Untersuchungen	53'828.02		54'000.00		57'994.70	
434	Lebensmittelkontrolle	4'299.95		2'400.00		4'456.75	500.00
	<i>Nettoergebnis</i>		4'299.95		2'400.00		3'956.75
4340	Lebensmittelkontrolle	4'299.95		2'400.00		4'456.75	500.00
	<i>Nettoergebnis</i>		4'299.95		2'400.00		3'956.75
3010.00	Löhne Pilzkontrolle (bis 2025)	1'830.00		1'800.00		1'250.00	
3130.00	Dienstleistungen Dritter	120.00		100.00		120.00	
3160.00	Miete Pilzkontrolle	2'349.95		300.00		2'520.00	
3170.00	Reisekosten und Spesen			200.00		566.75	
4612.00	Entschädigungen von Gemeinden						500.00
49	Gesundheitswesen, übrige	3'040.10		2'500.00		16'223.44	
	<i>Nettoergebnis</i>		3'040.10		2'500.00		16'223.44
490	Gesundheitswesen, übrige	3'040.10		2'500.00		16'223.44	
	<i>Nettoergebnis</i>		3'040.10		2'500.00		16'223.44
4900	Gesundheitswesen, übrige	3'040.10		2'500.00		16'223.44	
	<i>Nettoergebnis</i>		3'040.10		2'500.00		16'223.44
3053.00	AG-Beiträge Unfallversicherung					-18.46	
3111.00	Maschinen, Geräte und Fahrzeuge	540.10				16'241.90	
3130.01	Mitgliederbeitrag Benevol	2'500.00		2'500.00			

Funktionale Gliederung		Rechnung 2025		Budget 2025		Rechnung 2024	
		Aufwand	Ertrag	Aufwand	Ertrag	Aufwand	Ertrag
5	SOZIALE SICHERHEIT	15'197'970.79	6'419'567.30	15'841'600.00	6'404'500.00	15'528'040.48	7'505'876.99
	<i>Nettoergebnis</i>		<i>8'778'403.49</i>		<i>9'437'100.00</i>		<i>8'022'163.49</i>
53	Alter und Hinterlassene	164'974.30	2'000.00	192'100.00	2'000.00	160'780.30	2'000.00
	<i>Nettoergebnis</i>		<i>162'974.30</i>		<i>190'100.00</i>		<i>158'780.30</i>
531	Alters- und Hinterlassenenversicherung AHV	48'011.95		50'600.00		46'138.42	
	<i>Nettoergebnis</i>		<i>48'011.95</i>		<i>50'600.00</i>		<i>46'138.42</i>
5310	Alters- und Hinterlassenenversicherung AHV	48'011.95		50'600.00		46'138.42	
	<i>Nettoergebnis</i>		<i>48'011.95</i>		<i>50'600.00</i>		<i>46'138.42</i>
3010.00	Löhne des Verwaltungs- und Betriebspersonals	36'372.00		38'800.00		34'672.85	
3050.00	AG-Beiträge AHV, IV, EO, ALV, VK	2'482.35		2'500.00		2'384.10	
3052.00	AG-Beiträge Pensionskasse	2'805.00		2'800.00		2'890.40	
3053.00	AG-Beiträge Unfallversicherung	479.05		600.00		448.37	
3054.00	AG-Beiträge Familienausgleichskasse	557.75		600.00		535.75	
3055.00	AG-Beiträge Krankentaggeldversicherung	315.80		300.00		206.95	
3920.00	Interne Verrechnung Pacht, Mieten, Benützungskosten	5'000.00		5'000.00		5'000.00	
533	Leistungen an Pensionierte	5'292.00		5'200.00		20'580.00	
	<i>Nettoergebnis</i>		<i>5'292.00</i>		<i>5'200.00</i>		<i>20'580.00</i>
5330	Leistungen an Pensionierte	5'292.00		5'200.00		20'580.00	
	<i>Nettoergebnis</i>		<i>5'292.00</i>		<i>5'200.00</i>		<i>20'580.00</i>
3061.00	Renten ehemalige Städt. Pensionskasse	9'828.00		8'900.00		8'892.00	
3061.09	Auflösung Rückstellung Renten ehem. Städt. Pensionskasse	-9'828.00		-8'900.00		-8'892.00	
3062.00	Teuerungszulagen auf Renten und Rentenanteilen	52'409.40		53'200.00		52'870.00	
3062.09	Auflösung Rückstellung Teuerungszulagen auf Renten	-52'409.40		-53'200.00		-52'870.00	
3064.00	Überbrückungsrenten	5'292.00		5'200.00		20'580.00	

Funktionale Gliederung		Rechnung 2025		Budget 2025		Rechnung 2024	
		Aufwand	Ertrag	Aufwand	Ertrag	Aufwand	Ertrag
535	Leistungen an das Alter	111'670.35	2'000.00	136'300.00	2'000.00	94'061.88	2'000.00
	<i>Nettoergebnis</i>		<i>109'670.35</i>		<i>134'300.00</i>		<i>92'061.88</i>
5350	Leistungen an das Alter	111'670.35	2'000.00	136'300.00	2'000.00	94'061.88	2'000.00
	<i>Nettoergebnis</i>		<i>109'670.35</i>		<i>134'300.00</i>		<i>92'061.88</i>
3010.00	Löhne des Verwaltungs- und Betriebspersonals	17'729.00		17'100.00		7'165.00	
3010.09	Erstattung von Lohn des Verwaltungs- und Betriebspersonals					-5'700.40	
3050.00	AG-Beiträge AHV, IV, EO, ALV, VK	1'102.35		1'100.00		94.65	
3052.00	AG-Beiträge Pensionskasse	1'185.00		1'600.00			
3053.00	AG-Beiträge Unfallversicherung	326.50		300.00		-51.57	
3054.00	AG-Beiträge Familienausgleichskasse	247.65		300.00		21.30	
3055.00	AG-Beiträge Krankentaggeldversicherung			100.00		8.20	
3100.00	Büromaterial	1'590.00		1'500.00		778.30	
3101.00	Betriebs- und Verbrauchsmaterial	500.00		500.00		666.55	
3130.00	Dienstleistungen Dritter, Projektkosten	14'740.05		14'700.00		6'721.20	
3130.01	Umsetzung Massnahmen gemäss Altersleitbild					5'893.55	
3170.00	Reisekosten und Spesen	146.00		600.00		205.80	
3171.00	Exkursionen, Altersausflug	15'916.30		25'500.00		20'581.80	
3636.00	Beiträge an private Organisationen ohne Erwerbszweck, Pro Senectute, Leistungen Haushaltshilfe u. übrige Dienste	53'187.50		70'000.00		52'677.50	
3636.01	Beiträge an private Organisationen ohne Erwerbszweck, Verein KISS Region Zofingen (Freiwilligenarbeit)	5'000.00		3'000.00		5'000.00	
4631.00	Beiträge vom Kanton				2'000.00		
4636.00	Beiträge von privaten Organisationen ohne Erwerbszweck		2'000.00				2'000.00

Erläuterungen zu wichtigen Veränderungen einzelner Positionen

3171.00 Kostengünstige Veranstaltung ermöglicht durch günstigeres Restaurant und ohne Musikband (gewünscht durch bisherige Teilnehmende). Anzahl Teilnehmende blieb gleich.

3636.00 Tiefere Pflegerestkosten als erwartet, da die Abrechnung nach effektivem Aufwand erfolgt und der Bedarf niedriger lag.

Funktionale Gliederung		Rechnung 2025		Budget 2025		Rechnung 2024	
		Aufwand	Ertrag	Aufwand	Ertrag	Aufwand	Ertrag
54	Familie und Jugend <i>Nettoergebnis</i>	1'861'417.11	310'681.03 <i>1'550'736.08</i>	1'794'900.00	218'900.00 <i>1'576'000.00</i>	2'718'975.65	1'249'963.25 <i>1'469'012.40</i>
543	Alimentenbevorschussung und -inkasso <i>Nettoergebnis</i>	430'051.58	242'770.58 <i>187'281.00</i>	251'800.00	160'000.00 <i>91'800.00</i>	272'539.00	216'985.85 <i>55'553.15</i>
5430	Alimentenbevorschussung und -inkasso <i>Nettoergebnis</i>	430'051.58	242'770.58 <i>187'281.00</i>	251'800.00	160'000.00 <i>91'800.00</i>	272'539.00	216'985.85 <i>55'553.15</i>
3130.00	Dienstleistungen Alimenteninkasso Mittelland	2'706.25		1'800.00		938.55	
3637.00	Beiträge an private Haushalte - Alimentenbevorschussung	427'345.33		250'000.00		271'600.45	
4260.01	Rückerstattungen von Alimenten		242'770.58		160'000.00		216'985.85
Erläuterungen zu wichtigen Veränderungen einzelner Positionen							
3637.00 Es ist ein genereller Zuwachs bei der Anzahl Fälle festzustellen. Gleichzeitig lässt die Zahlungsmoral der Zahlungspflichtigen nach, so dass die Stadt gemäss den gesetzlichen Vorgaben bei den 4260.01 Alimenten in Vorleistung gehen muss. Dies führt zu deutlichen Ausgabenssteigerungen, die im Anschluss über das Alimenteninkasso zurückgefordert werden müssen. Die Erfolgsquote ist zwar hoch, doch mit spürbarem Zeitaufwand verbunden.							
544	Jugendschutz <i>Nettoergebnis</i>	918'733.20	67'910.45 <i>850'822.75</i>	963'800.00	58'900.00 <i>904'900.00</i>	1'873'230.00	1'032'977.40 <i>840'252.60</i>
5440	Jugendschutz <i>Nettoergebnis</i>	271'564.02	29'093.10 <i>242'470.92</i>	310'400.00	10'500.00 <i>299'900.00</i>	1'199'024.34	977'980.65 <i>221'043.69</i>
3010.00	Löhne des Verwaltungs- und Betriebspersonals	138'276.20		172'200.00		902'222.88	
3010.09	Erstattung von Lohn des Verwaltungs- und Betriebspersonals					-37'106.80	
3050.00	AG-Beiträge AHV, IV, EO, ALV, VK	9'448.40		11'100.00		55'679.34	
3052.00	AG-Beiträge Pensionskasse	9'814.15		12'700.00		64'552.30	
3053.00	AG-Beiträge Unfallversicherung	1'977.65		2'500.00		11'282.85	
3054.00	AG-Beiträge Familienausgleichskasse	2'122.70		2'500.00		12'798.98	
3055.00	AG-Beiträge Krankentaggeldversicherung	825.85		1'300.00		3'731.02	
3100.00	Büromaterial	3'374.65		3'300.00		11'565.64	
3101.00	Betriebs- und Verbrauchsmaterial	2'998.90		3'000.00		1'108.10	

Funktionale Gliederung	Rechnung 2025		Budget 2025		Rechnung 2024	
	Aufwand	Ertrag	Aufwand	Ertrag	Aufwand	Ertrag
3110.00 Mobiliar, Büromaschinen und -geräte	6'760.35		6'000.00		2'768.00	
3130.00 Dienstleistungen Dritter	24'942.96		24'500.00		33'336.95	
3130.01 Telefongebühren	696.16		2'000.00		3'563.91	
3130.03 Dienstleistungen Dritter für Umsetzung Projekt "kinderfreundliche Stadt" (ab 2022)	16'495.60		15'000.00		6'280.24	
3134.00 Sachversicherungsprämien	210.00					
3170.00 Reisekosten und Spesen	7'980.30		5'400.00		8'683.85	
3636.00 Beiträge an private Organisationen ohne Erwerbszweck, Projekte	2'045.95		2'000.00		18'948.22	
3910.01 Interne Verrechnung Informatik-Kosten	10'134.75		16'000.00		46'360.00	
3910.02 Interne Verrechnung allg. Verw.-Kosten	5'159.45		11'300.00		34'148.86	
3920.00 Interne Verrechnung Pacht, Mieten, Benützungskosten	28'300.00		19'600.00		19'100.00	
4250.00 Verkäufe		17'776.10				
4472.00 Vergütung für Benützungen Liegenschaften VV		525.00		1'000.00		
4612.00 Entschädigungen von Gemeinden für Schulsozialarbeit						236'244.35
4612.01 Entschädigungen von Gemeinden für Administration Betreuungsgutscheine						19'690.00
4612.02 Entschädigungen von Gemeindeverband zofingenregio für Mandate Integration und Asyl						318'164.00
4631.00 Beiträge vom Kanton		3'892.00		3'500.00		23'433.00
4631.02 Beiträge vom Kanton an Familienzentrum						500.00
4636.00 Beiträge von privaten Organisationen ohne Erwerbszweck		50.00				1'775.00
4636.06 Beiträge von privaten Organisationen an Familienzentrum		850.00				282.00
4910.00 Interne Verrechnung Schulsozialarbeit						371'892.30
4920.06 Interne Verrechnung Miete Mütter- und Väterberatung		6'000.00		6'000.00		6'000.00

Erläuterungen zu wichtigen Veränderungen einzelner Positionen

- 3010.00 Personalverschiebungen (Schulsozialarbeit neu bei Funktion 2191) nach der Verabschiedung des Budgets 2025 mit den effektiven Lohnaufwendungen, so dass der Aufwand 2025 sich bereits auf dem für 2026 erwarteten Niveau bewegt. Zudem Reduktion der Rückstellung für nicht bezogene Ferien und Gleitzeit/Überzeit.
- 3170.00 Spesen von diversen Mitarbeitenden der Schulsozialarbeit und des OXIL wie auch die Entschädigung Zivis OXIL sind hier anstatt in Funktion 5442 verbucht (Umfang rund CHF 4'000).
- 3910.01 Erläuterung siehe bei Funktion 0120.
- 3910.02 Erläuterung siehe bei Funktion 0120.
- 3920.00 Interne Verrechnung für das Familienzentrum und den Bereich Gesellschaft. Nutzungsverrechnung gemäss der Angabe des Bereichs Hochbau.

Funktionale Gliederung		Rechnung 2025		Budget 2025		Rechnung 2024	
		Aufwand	Ertrag	Aufwand	Ertrag	Aufwand	Ertrag
4250.00 Vergütungen für die Nutzung des Bandraums im Jugendkulturlokal und weiterer Räume im OXIL wurden über die Funktion 5440 anstatt 5442 fakturiert. Korrektur nach Buchungsschluss nicht mehr möglich gewesen.							
5442	Jugendkulturlokal und offene Jugendarbeit	647'169.18	38'817.35	653'400.00	48'400.00	674'205.66	54'996.75
	<i>Nettoergebnis</i>		<i>608'351.83</i>		<i>605'000.00</i>		<i>619'208.91</i>
3010.00	Löhne des Verwaltungs- und Betriebspersonals	345'184.85		341'100.00		360'782.37	
3010.09	Erstattung von Lohn des Verwaltungs- und Betriebspersonals					-5'956.25	
3050.00	AG-Beiträge AHV, IV, EO, ALV, VK	21'551.25		21'900.00		22'819.91	
3052.00	AG-Beiträge Pensionskasse	24'543.05		26'200.00		26'109.80	
3053.00	AG-Beiträge Unfallversicherung	3'872.65		4'800.00		4'400.01	
3054.00	AG-Beiträge Familienausgleichskasse	4'842.15		4'900.00		5'158.72	
3055.00	AG-Beiträge Krankentaggeldversicherung	1'969.45		1'800.00		1'223.33	
3100.00	Büromaterial	2'552.04		6'000.00		6'463.97	
3101.00	Betriebs- und Verbrauchsmaterial	7'561.27		6'000.00		6'992.40	
3110.00	Möbiliar, Büromaschinen und -geräte	18'199.21		18'500.00		14'217.65	
3120.00	Ver- und Entsorgung	14'084.55		7'500.00		6'261.80	
3130.00	Dienstleistungen Dritter	34'147.30		25'000.00		29'855.59	
3134.00	Sachversicherungsprämien	1'190.21		1'200.00		1'288.30	
3160.00	Miete und Pacht Liegenschaften	82'200.00		87'200.00		82'200.00	
3170.00	Reisekosten und Spesen	449.50		400.00		277.00	
3170.01	Entschädigung Zivildienstleistende (bis 2025)	16'231.25		23'000.00		25'777.00	
3300.60	Planmässige Abschreibungen Investitionen Jugendkulturlokal					9'507.70	
3636.00	Beiträge an private Organisationen ohne Erwerbszweck, Projekte	29'255.75		29'500.00		27'545.66	
3636.02	Beiträge an private Organisationen ohne Erwerbszweck, übrige Beiträge an private Institutionen	3'000.00		3'000.00		3'000.00	
3910.01	Interne Verrechnung Informatik-Kosten	25'422.62		31'100.00		32'340.00	
3910.02	Interne Verrechnung allg. Verw.-Kosten	10'912.08		14'300.00		13'940.70	
4250.00	Verkäufe		11'631.35		18'400.00		28'301.75
4631.01	Beiträge vom Kanton		27'186.00		30'000.00		26'695.00

Funktionale Gliederung		Rechnung 2025		Budget 2025		Rechnung 2024	
		Aufwand	Ertrag	Aufwand	Ertrag	Aufwand	Ertrag
Erläuterungen zu wichtigen Veränderungen einzelner Positionen							
3100.00 Infolge verstärkter Digitalisierung der Werbemassnahmen wird weniger physisches Material benötigt.							
3120.00 Das Q4 des Jahres 2024 wurde infolge nachgereichter Rechnungen der StWZ AG im 2025 verbucht. Generell zu optimistisch budgetiert.							
3130.00 Mehr Veranstaltungen (u. a. Feier 10 Jahre OXIL) sowie ungeplante Fahrzeugreparatur (CHF 3'109.90).							
3170.01 Spesen von diversen Mitarbeitenden der Schulsozialarbeit und des OXIL wie auch die Entschädigung Zivis OXIL sind versehentlich in Funktion 5440 verbucht (Umfang rund CHF 4'000).							
3910.01 Erläuterung siehe bei Funktion 0120.							
3910.02 Erläuterung siehe bei Funktion 0120.							
4250.00 Vergütungen für die Nutzung des Bandraums im Jugendkulturlokal und weiterer Räume im OXIL wurden versehentlich über die Funktion 5440 anstatt 5442 fakturiert. Korrektur nach Buchungsschluss nicht mehr möglich gewesen.							
545	Leistungen an Familien	512'632.33		579'300.00		573'206.65	
	<i>Nettoergebnis</i>		512'632.33		579'300.00		573'206.65
5450	Leistungen an Familien	475'471.13		532'300.00		530'844.40	
	<i>Nettoergebnis</i>		475'471.13		532'300.00		530'844.40
3636.00	Beitrag an Beratungsstelle familie paare jugend	43'267.00		42'300.00		34'958.00	
3637.00	Beiträge an private Haushalte - Elternschaftsbeihilfe			15'000.00		11'357.50	
3637.01	Beiträge an private Haushalte - Betreuungsgutscheine Kindertagesstätten, Tagesfamilien (ab 2024)	424'307.93		470'000.00		479'886.55	
3637.03	Beiträge an private Haushalte - Betreuungsgutscheine Spielgruppen/Beiträge an Eltern	7'896.20		5'000.00		4'642.35	
Erläuterungen zu wichtigen Veränderungen einzelner Positionen							
3637.01 Tiefere Nachfrage als antizipiert. Keine genauere Planung möglich.							
3637.03 Höhere Nachfrage als antizipiert. Keine genauere Planung möglich.							
5451	Kinderkrippen und Kinderhorte	37'161.20		47'000.00		42'362.25	
	<i>Nettoergebnis</i>		37'161.20		47'000.00		42'362.25
3130.00	Dienstleistungen Dritter, IT-Leistungen	7'503.20		11'000.00		11'214.25	
3632.00	Beitrag an Regionalverband für Tagesfamilien (bis 2025)	19'206.00		20'000.00		19'976.00	
3636.01	Beiträge an private Organisationen ohne Erwerbszweck, Spielgruppen	10'452.00		16'000.00		11'172.00	

Funktionale Gliederung		Rechnung 2025		Budget 2025		Rechnung 2024	
		Aufwand	Ertrag	Aufwand	Ertrag	Aufwand	Ertrag
Erläuterungen zu wichtigen Veränderungen einzelner Positionen							
3130.00 Die Aufsicht in den Kindertagesstätten wurde weniger benötigt. Damit Budgetunterschreitung, da die Abrechnung nach effektivem Aufwand der Experten und Expertinnen von K&F erfolgt.							
57	Sozialhilfe und Asylwesen <i>Nettoergebnis</i>	13'171'579.38	6'106'886.27 <i>7'064'693.11</i>	13'854'600.00	6'183'600.00 <i>7'671'000.00</i>	12'648'284.53	6'253'913.74 <i>6'394'370.79</i>
572	Wirtschaftliche Hilfe <i>Nettoergebnis</i>	4'758'251.94	3'142'359.12 <i>1'615'892.82</i>	5'825'000.00	3'605'000.00 <i>2'220'000.00</i>	4'985'222.31	3'963'481.86 <i>1'021'740.45</i>
5720	Gesetzliche wirtschaftliche Hilfe <i>Nettoergebnis</i>	4'758'251.94	3'142'359.12 <i>1'615'892.82</i>	5'825'000.00	3'605'000.00 <i>2'220'000.00</i>	4'985'222.31	3'963'481.86 <i>1'021'740.45</i>
3631.00	Beiträge an den Kanton, Pooling kostenintensive Einzelfälle	29'102.00		25'000.00		4'425.00	
3637.00	Beiträge an private Haushalte - Materielle Hilfe Schweizer / Ausländer	4'708'583.14		5'780'000.00		4'977'897.31	
3637.02	Beiträge an private Haushalte - Ausgesteuertenprogramme	20'566.80		20'000.00		2'900.00	
4260.00	Rückerstattungen und Kostenbeteiligung Dritter, Materielle Hilfe Schweizer / Ausländer		3'122'853.35		3'600'000.00		3'944'509.48
4631.00	Beiträge vom Kanton an Materielle Hilfe Schweizer / Ausländer		10'195.22				24'472.38
4631.01	Beiträge vom Kanton aus Pooling kostenintensive Einzelfälle		9'310.55		5'000.00		-5'500.00
Erläuterungen zu wichtigen Veränderungen einzelner Positionen							
3637.00 Der tatsächliche Aufwand kann im Voraus nicht exakt kalkuliert werden und hängt von der Entwicklung der Fallzahlen ab, die im Jahr 2025 deutlich unter den Erwartungen lag.							
4260.00 Der tatsächliche Ertrag kann im Voraus nicht exakt kalkuliert werden. Zudem hängt er vom Zeitpunkt der Rückerstattungen durch die Sozialversicherungen und von der Liquidität der Rückerstattungspflichtigen ab.							

Funktionale Gliederung		Rechnung 2025		Budget 2025		Rechnung 2024	
		Aufwand	Ertrag	Aufwand	Ertrag	Aufwand	Ertrag
573	Asylwesen	1'416'846.58	1'347'188.30	1'427'200.00	1'150'000.00	1'261'726.79	915'223.34
	<i>Nettoergebnis</i>		69'658.28		277'200.00		346'503.45
5730	Asylwesen	1'416'846.58	1'347'188.30	1'427'200.00	1'150'000.00	1'261'726.79	915'223.34
	<i>Nettoergebnis</i>		69'658.28		277'200.00		346'503.45
3010.00	Löhne des Verwaltungs- und Betriebspersonals					3'132.85	
3050.00	AG-Beiträge AHV, IV, EO, ALV, VK	-21.95				224.15	
3052.00	AG-Beiträge Pensionskasse					382.65	
3053.00	AG-Beiträge Unfallversicherung	-3.95				47.05	
3054.00	AG-Beiträge Familienausgleichskasse	-4.95				50.35	
3101.00	Betriebs-, Verbrauchsmaterial prov. Asylunterkunft Friedau	29'540.24		3'000.00		25'893.10	
3120.00	Ver- und Entsorgung Liegenschaften			10'000.00			
3130.00	Dienstleistungen Dritter	273'349.65		346'000.00		281'653.00	
3144.00	Unterhalt Hochbauten			3'000.00		347.10	
3160.00	Miete und Pacht Liegenschaften	9'300.00		14'400.00		17'086.09	
3632.00	Beitrag an Regionalverband für regionale Zusammenarbeit und Koordination Asylwesen (bis 2025)	10'243.00		10'800.00		10'612.00	
3637.00	Beiträge an private Haushalte - Materielle Hilfe an Asylsuchende	543'381.54		560'000.00		910'461.35	
3637.01	Beiträge an private Haushalte - Materielle Hilfe an anerkannte Flüchtlinge	551'063.00		480'000.00		11'837.10	
4260.00	Rückerstattungen und Kostenbeteiligung Dritter, anerkannte Flüchtlinge		200'300.85		120'000.00		10'995.25
4610.00	Entschädigungen vom Bund - Asylsuchende		614'947.50		560'000.00		592'479.94
4610.01	Entschädigungen vom Bund - anerkannte Flüchtlinge		482'111.05		320'000.00		238'305.70
4610.02	Entschädigungen vom Bund - Rückerstattung Verwaltungspauschale für Flüchtlinge		49'828.90		150'000.00		73'442.45

Erläuterungen zu wichtigen Veränderungen einzelner Positionen

3101.00 Der Budgetwert war zu tief angesetzt. Die Rechnungen der StWZ AG bewegen sich im Jahr 2025 auf dem Niveau von 2024. Mit dem Budget 2026 wird die notwendige Korrektur am Budgetwert vorgenommen.

3120.00 Aufgrund der Übertragung der Betreuungsaufgabe an den externen Dienstleister Convalere werden die entstehenden Aufwendungen für Ver- und Entsorgung direkt über die Materielle Hilfe der Klienten abgerechnet.

Funktionale Gliederung		Rechnung 2025		Budget 2025		Rechnung 2024	
		Aufwand	Ertrag	Aufwand	Ertrag	Aufwand	Ertrag
<p>3130.00 Die Vergütung an den externen Dienstleister Convalere für die Übernahme der Betreuungsaufgabe schwankt in Abhängigkeit von den Fallzahlen und kann ohne eine Anpassung des Leistungsauftrags nicht beeinflusst werden.</p> <p>3637.00 Die Entwicklung dieser Aufwand- und Ertragspositionen hängt stark von der Entwicklung der Fallzahlen ab und kann stadtseitig nicht beeinflusst werden. Eine Prognose im Rahmen des Budgets ist immer nur auf der Basis der aktuellen Werte möglich. Die effektive Entwicklung im Folgejahr kann deutlich abweichen.</p> <p>4260.00</p> <p>4610.00</p> <p>4610.01</p> <p>4610.02</p>							
579	Fürsorge, übriges <i>Nettoergebnis</i>	6'996'480.86	1'617'338.85 <i>5'379'142.01</i>	6'602'400.00	1'428'600.00 <i>5'173'800.00</i>	6'401'335.43	1'375'208.54 <i>5'026'126.89</i>
5790	Fürsorge, übriges <i>Nettoergebnis</i>	6'996'480.86	1'617'338.85 <i>5'379'142.01</i>	6'602'400.00	1'428'600.00 <i>5'173'800.00</i>	6'401'335.43	1'375'208.54 <i>5'026'126.89</i>
3010.00	Löhne des Verwaltungs- und Betriebspersonals	1'962'722.55		1'925'800.00		1'773'850.65	
3010.09	Erstattung von Lohn des Verwaltungs- und Betriebspersonals	-31'645.60				-6'607.65	
3050.00	AG-Beiträge AHV, IV, EO, ALV, VK	123'248.50		123'900.00		110'734.25	
3052.00	AG-Beiträge Pensionskasse	179'589.45		188'300.00		159'107.80	
3053.00	AG-Beiträge Unfallversicherung	23'749.15		27'700.00		24'103.52	
3054.00	AG-Beiträge Familienausgleichskasse	27'903.10		27'800.00		24'972.60	
3055.00	AG-Beiträge Krankentaggeldversicherung	14'991.80		13'900.00		8'987.20	
3100.00	Büromaterial	4'201.33		2'000.00		355.35	
3110.00	Möbiliar, Büromaschinen und -geräte	9'543.39		14'000.00		2'540.00	
3130.00	Dienstleistungen Dritter	245'893.13		100'000.00		175'969.26	
3130.01	Beitrag an Projekt Muki-Deutsch	39'800.00		38'600.00		39'800.00	
3130.02	Chance ZI, Arbeits- und Integrationsprojekt	271.05		5'000.00		239.73	
3130.03	Beiträge an städtische Integrationsprojekte	14'154.00		15'000.00		4'673.00	
3134.00	Sachversicherungsprämien	37.95				36.45	
3160.00	Miete Lagerraum	4'500.00		4'500.00		4'500.00	
3170.00	Reisekosten und Spesen	11'489.07		9'000.00		13'367.80	
3611.00	Entschädigungen an Kant. Sozialdienst für Aussendienstinsatz	26'110.50		26'000.00		26'110.50	

Funktionale Gliederung	Rechnung 2025		Budget 2025		Rechnung 2024	
	Aufwand	Ertrag	Aufwand	Ertrag	Aufwand	Ertrag
3614.00 Gemeindebeiträge an Tagessonderschulen und stationäre Einrichtungen (nach oblig. Volksschule)	140'380.00		100'000.00		174'949.95	
3631.00 Beiträge an den Kanton, Restkostenanteile gem. Betreuungsgesetz	3'423'207.50		3'300'000.00		3'216'106.05	
3632.00 Beitrag an Regionalverband für Fachstelle Integrationsförderung (bis 2025)			13'800.00			
3636.02 Beiträge an private Organisationen ohne Erwerbszweck, Fachstelle für Schuldenfragen	1'150.00		1'200.00			
3636.04 Beiträge an private Organisationen ohne Erwerbszweck, Integrationsnetz	10'300.00		15'000.00		8'440.00	
3637.00 Beiträge an private Haushalte - Beiträge an private Personen für Mandatsführungen KES	77'985.25		30'000.00		23'031.00	
3637.01 Beiträge an private Haushalte - Todesfallkosten bei Erbausschlagungen	4'851.55		5'000.00		12'442.05	
3637.02 Beiträge an private Haushalte - aus Spende finanziell benachteiligte Mitmenschen in Zofingen	25'701.45		30'000.00		26'283.19	
3637.03 Beiträge an private Haushalte - Übernahme Beiträge an Krankenkassen für nicht bezahlte Prämien und Kostenbeteiligungen	235'700.00		180'000.00		174'700.00	
3910.01 Interne Verrechnung Informatik-Kosten	191'343.00		179'000.00		182'270.00	
3910.02 Interne Verrechnung allg. Verw.-Kosten	93'202.74		95'500.00		89'022.73	
3920.00 Interne Verrechnung Pacht, Mieten, Benützungskosten, Kustorei	102'300.00		97'600.00		97'600.00	
3930.00 Interne Verrechnung Verwaltungsgemeinkosten für Drittmandate	33'800.00		33'800.00		33'750.00	
4260.00 Rückerstattungen und Kostenbeteiligung Dritter, Elternbeiträge Tagessonderschulen		44'345.00		30'000.00		56'210.35
4260.01 Rückerstattungen und Kostenbeteiligung Dritter, Rückerstattung Dritter Rechtsfall						7'897.40
4512.00 Entnahme aus Legaten u. Stiftungen o. eig. Rechtspersönl. - Spende für finanziell benachteiligte Mitmenschen in Zofingen		25'701.45		30'000.00		26'283.19
4612.00 Entsch. Gemeinden für Mandatsführung Sozialhilfe und Kindes- und Erwachsenenschutz		487'065.90		480'000.00		519'726.55
4631.00 Beiträge vom Kanton an Projekt Muki-Deutsch		39'800.00		38'600.00		39'800.00
4910.00 Interne Verrechnung Mandatsführung Kindes- und Erwachsenenschutz KES		1'020'426.50		850'000.00		725'291.05

Funktionale Gliederung		Rechnung 2025		Budget 2025		Rechnung 2024	
		Aufwand	Ertrag	Aufwand	Ertrag	Aufwand	Ertrag
Erläuterungen zu wichtigen Veränderungen einzelner Positionen							
3100.00 Die Anschaffung von zwei Bürostühlen wurde vom Bereich Soziales versehentlich auf dem Konto 3100.00 anstatt auf dem Konto 3110.00 kontiert.							
3110.00							
3130.00 Infolge von Krankheitsausfällen musste von einem externen Dienstleister Personal für die Aufrechterhaltung des Betriebs ausgeliehen werden.							
3614.00 Der tatsächliche Aufwand kann im Voraus nicht exakt kalkuliert werden. Der mehrjährige Durchschnitt lässt darauf schliessen, dass zukünftig höhere Budgetwerte notwendig sein werden.							
3632.00 Der von Zofingen Regio verrechnete Aufwand für die Fachstelle Integrationsförderurg wurde auf dem Konto 5790.3631.00 anstatt auf Konto 5790.3632.00 verbucht. Im Jahr 2024 wurde der Betrag bereits fehlerhafterweise dort verbucht. In der Rechnung 20226 wird darauf geachtet, dass der Betrag dem richtigen Sachkonto mit dem vorhandenen Budget zugewiesen wird.							
3637.00 Die Aufwandentwicklung kann nicht beeinflusst werden. Die Höhe der Beiträge bemisst sich gemäss den Entscheiden des Familiengerichts.							
3910.01 Erläuterung siehe bei Funktion 0120.							
3910.02 Erläuterung siehe bei Funktion 0120.							
4260.00 Der Ertrag hängt von der Anzahl Kinder in Tagessonderschulen und Institutionen ab und kann nicht direkt beeinflusst werden.							
6	VERKEHR UND NACHRICHTENÜBERMITTLUNG	4'063'354.69	2'285'703.93	4'311'900.00	2'322'000.00	3'999'992.08	2'197'853.15
	<i>Nettoergebnis</i>		<i>1'777'650.76</i>		<i>1'989'900.00</i>		<i>1'802'138.93</i>
61	Strassenverkehr	3'999'403.35	2'285'703.93	4'233'000.00	2'322'000.00	3'877'981.08	2'197'853.15
	<i>Nettoergebnis</i>		<i>1'713'699.42</i>		<i>1'911'000.00</i>		<i>1'680'127.93</i>
613	Kantonsstrasse, übrige	721'583.20	-21.25	914'200.00		659'901.30	21.25
	<i>Nettoergebnis</i>		<i>721'604.45</i>		<i>914'200.00</i>		<i>659'880.05</i>
6130	Kantonsstrasse, übrige	721'583.20	-21.25	914'200.00		659'901.30	21.25
	<i>Nettoergebnis</i>		<i>721'604.45</i>		<i>914'200.00</i>		<i>659'880.05</i>
3300.10	Planmässige Abschreibungen Strassen und Verkehrswege VV	676'689.00		854'800.00		615'148.00	
3300.40	Planmässige Abschreibungen Hochbauten allgemeiner Haushalt	19'424.00		19'400.00		19'424.00	
3631.00	Beiträge an den Kanton, Unterhalt und Lärmschutzmassnahmen Kantonsstrassen	16'543.40		25'000.00		11'000.00	
3910.06	Interne Verrechnung Leistungen Tiefbau und Planung	8'926.80		15'000.00		14'329.30	
4631.00	Beiträge vom Kanton		-21.25				21.25

Funktionale Gliederung		Rechnung 2025		Budget 2025		Rechnung 2024	
		Aufwand	Ertrag	Aufwand	Ertrag	Aufwand	Ertrag
Erläuterungen zu wichtigen Veränderungen einzelner Positionen							
3300.10 Das Projekt zur Sanierung und Aufwertung des Bahnhofplatzes ist noch nicht abgeschlossen, so dass die Aktivierung noch nicht erfolgen konnte.							
3631.00 Weniger Unterhaltsarbeiten als vorgesehen notwendig.							
615	Gemeindestrassen	3'277'820.15	2'285'725.18	3'318'800.00	2'322'000.00	3'218'079.78	2'197'831.90
	<i>Nettoergebnis</i>		<i>992'094.97</i>		<i>996'800.00</i>		<i>1'020'247.88</i>
6150	Gemeindestrassen	2'481'610.68	108'258.11	2'500'500.00	87'000.00	2'390'444.16	123'350.09
	<i>Nettoergebnis</i>		<i>2'373'352.57</i>		<i>2'413'500.00</i>		<i>2'267'094.07</i>
3101.00	Betriebs-, Verbrauchsmaterial (Tiefbau)	5'485.40		5'000.00		5'101.60	
3101.01	Verbrauchsmaterial Winterdienst	12'610.45		20'000.00		26'272.39	
3101.02	Betriebs- und Verbrauchsmaterial Chance Z! (Altstadtreinigung)			2'000.00		506.55	
3111.00	Maschinen, Geräte und Fahrzeuge, Signale (Tiefbau)	87'937.75		93'000.00			
3120.00	Ver- und Entsorgung	15'750.90		16'000.00		20'073.20	
3130.00	Strassenbeleuchtung, Contracting StWZ Energie AG	638'100.05		600'000.00		656'869.80	
3130.01	Dienstleistungen Dritter (Tiefbau)	60'998.35		20'000.00		72'338.15	
3130.02	Dienstleistungen Verein Chance Z! (Altstadtreinigung)	21'600.00		40'000.00		21'744.15	
3134.00	Sachversicherungsprämien	4'516.61		4'500.00		3'447.40	
3141.00	Unterhalt Strassen, Verkehrswege (Tiefbau)	432'465.10		320'000.00		392'562.95	
3141.01	Signalisationen, Markierungen (Tiefbau)	39'155.25		30'000.00		49'010.53	
3170.00	Pikettenschädigungen Winterdienst	4'000.00		12'000.00			
3300.10	Planmässige Abschreibungen Strassen und Verkehrswege VV	557'117.00		636'900.00		537'657.00	
3300.40	Planmässige Abschreibungen Hochbauten allgemeiner Haushalt			61'600.00			
3300.60	Planmässige Abschreibungen Mobilien VV	27'992.50		28'000.00		27'994.00	
3910.04	Interne Verrechnung Werkhofleistungen	459'552.87		487'500.00		446'113.04	
3910.06	Interne Verrechnung Leistungen Tiefbau und Planung	97'902.75		120'000.00		112'704.70	
3910.07	Interne Verrechnung Leistungen Polizei	2'960.00		4'000.00		4'240.00	
3910.10	Interne Verrechnung Pikettdienst	13'465.70				13'808.70	
4260.00	Rückerstattungen und Kostenbeteiligung Dritter		3'858.11		7'000.00		3'950.09

Funktionale Gliederung	Rechnung 2025		Budget 2025		Rechnung 2024	
	Aufwand	Ertrag	Aufwand	Ertrag	Aufwand	Ertrag
4411.00 Gewinn aus Verkäufen von Sachanlagen FV - Strassenflächen		6'600.00				44'000.00
4631.00 Beiträge vom Kanton		97'800.00		80'000.00		75'400.00

Erläuterungen zu wichtigen Veränderungen einzelner Positionen

- 3101.01 Infolge eines milden Winters zu Beginn des Jahres 2025 wurde das Budget nicht voll beansprucht.
- 3130.00 Eine Rechnung der StWZ AG für das Jahr 2024 (CHF 38'225.15) musste im 2025 nachträglich verbucht werden. Eine Abgrenzung wurde Ende 2024 nicht gebildet.
- 3130.01 Hauptsächlich durch den grossen Aufwand für die Orientierungsveranstaltung und die Mitwirkung für das Verkehrskonzept beim Oberstufenzentrum A bedingt. Das Ressort Tiefbau holte diese Arbeiten (Verkehrskonzept) nach, nachdem diese bei der Ausarbeitung Hochbauprojekts noch nicht durchgeführt wurden bzw. werden konnten.
- 3141.00 Es war vermehrter Strassenunterhalt erforderlich. Es wurde zudem der Budgetkredit aus der Investitionsrechnung INV00342 "Instandstellung Seilerweg" in die Erfolgsrechnung verbucht, da der Betrag unter CHF 100'000 lag und damit nicht aktivierungsfähig war. Somit erfolgte eine Direktabschreibung in bzw. Direktbelastung der Erfolgsrechnung.
Es musste zudem die Beleuchtung in der Bahnhofunterführung ersetzt werden; des Weiteren erfolgte die Sanierung der Alten Strasse Mühlethal, Entsorgung von Wischgut, sowie die Erneuerung der Zufahrt zum Pumwerk Besenmattweg.
Es wurden im Jahr 2025 zudem bereits die Pflanzkübel und die Bäume für die Begünung des Bahnhofvorplatzes im Jahr 2026 eingekauft und bezahlt. Diese Ausgabe ist gegenfinanziert über die folgenden Erträge auf den folgenden Konten:
Konto 6150.4631.00: CHF 15'000 - Aargauer Naturpreis
Konto 1400.4240.00: CHF 5'000 - Vergütung AKB für Nutzung Areal Fest Heitere
Konto 1400.4240.00: CHF 28'000 - Vergütung PostFinance für Nutzung Areal Fest Heitere
- 3141.01 Es waren vermehrt Signalisationen und Markierungen erforderlich.
- 3300.10 Das Projekt Plan Lumière in der Altstadt war im Budget als zusätzlicher Abschreibungsaufwand vorgesehen.
- 3300.40 Das Projekt Plan Lumière ausserhalb der Altstadt war im Budget als zusätzlicher Abschreibungsaufwand vorgesehen.
- 4631.00 Naturpreis 2025 (CHF 15'000) war nicht im Ertrag vorgesehen.

6151	Parkplätze	295'921.47	1'182'194.10	261'500.00	1'131'000.00	312'339.38	1'085'904.84
	<i>Nettoergebnis</i>	<i>886'272.63</i>		<i>869'500.00</i>		<i>773'565.46</i>	
3101.00	Betriebs- und Verbrauchsmaterial	41.40		1'000.00			
3120.00	Ver- und Entsorgung	9'677.40		6'000.00		11'499.50	
3130.00	Dienstleistungen Dritter	8'112.97		20'000.00		17'592.37	
3134.00	Sachversicherungsprämien	1'446.80		1'200.00		1'223.70	
3141.00	Unterhalt Strassen, Verkehrswege - Parkplätze	28'372.65		15'000.00		38'633.50	
3151.00	Unterhalt Apparate, Maschinen, Geräte, Werkzeuge, Ausrüstungen	57'387.85		30'000.00		47'964.10	
3160.00	Miete und Pacht Liegenschaften	4'410.60		4'400.00		4'510.60	
3300.10	Planmässige Abschreibungen Strassen und Verkehrswege VV	14'819.00		14'800.00		14'819.00	
3910.04	Interne Verrechnung Werkhofleistungen	24'209.60		34'100.00		31'761.26	

Funktionale Gliederung		Rechnung 2025		Budget 2025		Rechnung 2024	
		Aufwand	Ertrag	Aufwand	Ertrag	Aufwand	Ertrag
3910.06	Interne Verrechnung Leistungen Tiefbau und Planung	9'133.20		15'000.00		15'660.60	
3910.07	Interne Verrechnung Leistungen Polizei	138'310.00		120'000.00		128'674.75	
4240.00	Benützungsgebühren und Dienstleistungen, Parkplatzgebühren		1'104'058.80		1'060'000.00		1'017'884.84
4240.01	Benützungsgebühren und Dienstleistungen, Parkplatzgebühren Mitarbeitende		74'300.00		71'000.00		68'020.00
4260.10	Rückerstattungen Sachversicherungsleistung Schadenfall		3'835.30				
Erläuterungen zu wichtigen Veränderungen einzelner Positionen							
3120.00 Die Ver- und Entsorgungsaufwendungs der StWZ AG liegen über den Erwartungen. Mit dem Budget 2026 wird der dauerhaft höhere Aufwand zukünftig berücksichtigt.							
3130.00 Das Budget wurde nur für die Münzvereinbarung an den Parkuhren und die Gebühren der Swisscom benötigt. Weitere Ausgaben fielen nicht an.							
3151.00 Vermehrte Reparatur- und Seviceleistungen an den Parkuhren.							
3910.07 Siehe Begründung bei Funktion 1626.							
6152	Parkhaus	430'622.75	982'978.42	458'800.00	1'084'000.00	444'588.84	979'437.87
	<i>Nettoergebnis</i>	<i>552'355.67</i>		<i>625'200.00</i>		<i>534'849.03</i>	
3010.00	Löhne des Verwaltungs- und Betriebspersonals			91'400.00			
3050.00	AG-Beiträge AHV, IV, EO, ALV, VK			5'900.00			
3052.00	AG-Beiträge Pensionskasse			8'000.00			
3053.00	AG-Beiträge Unfallversicherung			1'400.00			
3054.00	AG-Beiträge Familienausgleichskasse			1'300.00			
3055.00	AG-Beiträge Krankentaggeldversicherung			600.00			
3101.00	Betriebs- und Verbrauchsmaterial	2'202.50		4'000.00		2'561.56	
3111.00	Maschinen, Geräte und Fahrzeuge			2'000.00		915.21	
3120.00	Ver- und Entsorgung	70'603.34		60'000.00		77'196.20	
3130.01	Dienstleistungen Dritter, Abwarkosten	130'213.98		20'000.00		135'089.35	
3130.02	Dienstleistungen Marketing	1'019.52		200.00		319.51	
3130.03	Abo-Verkaufsprovision Stadtbüro	24'951.00		24'000.00		25'668.01	
3134.00	Sachversicherungsprämien	10'073.15		14'000.00		11'798.80	
3144.00	Unterhalt Hochbauten, Parkhaus	9'691.87		10'000.00		8'608.84	
3151.00	Unterhalt Apparate, Maschinen, Geräte, Werkzeuge, Ausrüstungen	64'015.44		40'000.00		56'965.11	
3170.00	Reisekosten und Spesen			700.00			
3300.40	Planmässige Abschreibungen Hochbauten VV	108'112.15		154'000.00		108'115.00	

Funktionale Gliederung	Rechnung 2025		Budget 2025		Rechnung 2024	
	Aufwand	Ertrag	Aufwand	Ertrag	Aufwand	Ertrag
3611.00 Entschädigung an Kanton	3'702.60		3'700.00		3'702.60	
3910.00 Interne Verrechnungen von Dienstleistungen			2'600.00		103.65	
3910.06 Interne Verrechnung Leistungen Tiefbau und Planung	6'037.20		15'000.00		13'545.00	
4240.00 Benützungsgebühren und Dienstleistungen, Tickets-Parkgebühren		370'270.25		360'000.00		354'489.35
4240.01 Benützungsgebühren und Dienstleistungen, Übrige Mieterträge		15'812.02		15'000.00		14'732.51
4240.02 Benützungsgebühren und Dienstleistungen, Badges-Parkgebühren		443'177.63		440'000.00		458'288.92
4240.04 Benützungsgebühren und Dienstleistungen, Parkgebühren PH Mitarbeitende		33'302.48		30'000.00		33'302.47
4240.05 Benützungsgebühren und Dienstleistungen, Dienstleistungen Hauswartungen				72'000.00		
4260.00 Rückerstattungen und Kostenbeteiligung Dritter		12'303.89		13'000.00		10'509.62
4511.00 Entnahmen aus Fonds EK, Spezialfonds Parkplätze für Abschreibungen Parkhaus		108'112.15		154'000.00		108'115.00
Erläuterungen zu wichtigen Veränderungen einzelner Positionen						
<p>3010.00 In den ersten Budgetjahren nach der Übernahme des Parkhauses durch die Hauswartungen Zofingen (2023-2025) wurde der Aufwand der Hauswartungen direkt bei den Lohnkosten des 3130.01 Parkhauses budgetiert.</p> <p>4240.05 Aus buchhalterischen Gründen ist es transparenter, die Einnahmen aus dem Hauswartungsvertrag als "Dienstleistung Dritter" zu verbuchen. Seit der Rechnung 2024 wird der Lohnaufwand der Hauswartungen dem Bilanzkonto 10153.03 belastet. Im Gegenzug wird dem Parkhaus der Aufwand gemäss Hauswartungsvertrag verrechnet. Dies war früher beim Vertrag mit der ISS bis 2022 bereits so. Die Werte bleiben dadurch mit den Vorjahre, als die Leistung eingekauft wurde, vergleichbar. Ab dem Budget 2026 sind die Positionen "korrekt" budgetiert.</p> <p>3151.00 Kurzfristig notwendiger Austausch bzw. Erneuerung des Videoservers inkl. aller dafür notwendigen Lizenzen (defekter Feeder für die Parktickets bei der Einfahrt).</p> <p>3300.40 Mit dem Budget 2025 war die ergänzende Abschreibung aus der Erweiterung des Bahnhofparkings (2. UG unter Velostation) vorgesehen. Diese Abschreibung verzögert sich infolge einer verspäteten Aktiveringung.</p>						

Funktionale Gliederung		Rechnung 2025		Budget 2025		Rechnung 2024	
		Aufwand	Ertrag	Aufwand	Ertrag	Aufwand	Ertrag
6153	Velostation	69'665.25	12'294.55	98'000.00	20'000.00	70'707.40	9'139.10
	<i>Nettoergebnis</i>		<i>57'370.70</i>		<i>78'000.00</i>		<i>61'568.30</i>
3111.00	Maschinen, Geräte und Fahrzeuge			10'000.00		14'839.40	
3120.00	Ver- und Entsorgung Liegenschaften VV			5'000.00			
3130.00	Dienstleistungen Dritter, Bewirtschaftung	67'855.00		75'000.00		52'328.90	
3130.02	Dienstleistungen Marketing			3'000.00		2'836.45	
3151.00	Unterhalt Apparate, Maschinen, Geräte, Werkzeuge, Ausrüstungen	1'810.25		5'000.00		702.65	
4240.00	Benützungsgebühren und Dienstleistungen		11'594.55		20'000.00		8'672.45
4470.01	übrige Miet- und Pachtzinsen		700.00				466.65
62	Öffentlicher Verkehr	63'951.34		78'900.00		122'011.00	
	<i>Nettoergebnis</i>		<i>63'951.34</i>		<i>78'900.00</i>		<i>122'011.00</i>
621	Öffentliche Verkehrsinfrastruktur	60'397.00		60'400.00		60'397.00	
	<i>Nettoergebnis</i>		<i>60'397.00</i>		<i>60'400.00</i>		<i>60'397.00</i>
6210	Öffentliche Verkehrsinfrastruktur	60'397.00		60'400.00		60'397.00	
	<i>Nettoergebnis</i>		<i>60'397.00</i>		<i>60'400.00</i>		<i>60'397.00</i>
3660.40	Planmässige Abschreibungen Investitionsbeiträge allg. Haushalt an öffentliche Unternehmungen	60'397.00		60'400.00		60'397.00	
622	Regional- und Agglomerationsverkehr	3'554.34		18'500.00		61'614.00	
	<i>Nettoergebnis</i>		<i>3'554.34</i>		<i>18'500.00</i>		<i>61'614.00</i>
6220	Regional- und Agglomerationsverkehr	3'554.34		18'500.00		61'614.00	
	<i>Nettoergebnis</i>		<i>3'554.34</i>		<i>18'500.00</i>		<i>61'614.00</i>
3144.00	Unterhalt Hochbauten (Buswarteinfrastruktur)	1'980.54		10'000.00		49'617.00	
3910.06	Interne Verrechnung Leistungen Tiefbau und Planung	1'573.80		8'500.00		11'997.00	

Funktionale Gliederung		Rechnung 2025		Budget 2025		Rechnung 2024	
		Aufwand	Ertrag	Aufwand	Ertrag	Aufwand	Ertrag
7	UMWELTSCHUTZ UND RAUMORDNUNG	5'773'861.94	4'907'845.66	6'145'600.00	5'149'700.00	5'622'088.41	4'847'301.38
	<i>Nettoergebnis</i>		<i>866'016.28</i>		<i>995'900.00</i>		<i>774'787.03</i>
71	Wasserversorgung	123'718.33		135'400.00		126'892.36	
	<i>Nettoergebnis</i>		<i>123'718.33</i>		<i>135'400.00</i>		<i>126'892.36</i>
710	Wasserversorgung	123'718.33		135'400.00		126'892.36	
	<i>Nettoergebnis</i>		<i>123'718.33</i>		<i>135'400.00</i>		<i>126'892.36</i>
7100	Wasserversorgung	123'718.33		135'400.00		126'892.36	
	<i>Nettoergebnis</i>		<i>123'718.33</i>		<i>135'400.00</i>		<i>126'892.36</i>
3101.00	Betriebs- und Verbrauchsmaterial	2'234.03		3'000.00		756.38	
3120.00	Ver- und Entsorgung, Wasser für öffentliche Brunnen (bis 2025)	92'507.00		93'000.00		92'507.00	
3143.00	Unterhalt Tiefbauten / öffentliche Brunnen			15'000.00		1'944.25	
3910.04	Interne Verrechnung Werkhofleistungen	28'977.30		24'400.00		31'684.73	
72	Abwasserbeseitigung	3'500'782.13	3'475'023.42	3'771'100.00	3'744'200.00	3'539'664.23	3'517'157.19
	<i>Nettoergebnis</i>		<i>25'758.71</i>		<i>26'900.00</i>		<i>22'507.04</i>
720	Abwasserbeseitigung	3'500'782.13	3'475'023.42	3'771'100.00	3'744'200.00	3'539'664.23	3'517'157.19
	<i>Nettoergebnis</i>		<i>25'758.71</i>		<i>26'900.00</i>		<i>22'507.04</i>
7200	Abwasserbeseitigung	32'675.09	6'916.38	34'900.00	8'000.00	30'102.06	7'595.02
	<i>Nettoergebnis</i>		<i>25'758.71</i>		<i>26'900.00</i>		<i>22'507.04</i>
3101.00	Betriebs- und Verbrauchsmaterial	1'890.85		2'000.00		1'937.10	
3120.00	Ver- und Entsorgung	7'438.30		5'000.00		5'168.30	
3144.00	Unterhalt Hochbauten, öffentliche Toiletten	6'483.24		10'000.00		7'508.50	
3910.04	Interne Verrechnung Werkhofleistungen	16'862.70		17'900.00		15'488.16	
4240.00	Benützungsgebühren und Dienstleistungen, öffentliche Toiletten		6'916.38		8'000.00		7'595.02
7201	Abwasserbeseitigung (Gemeindebetrieb)	3'468'107.04	3'468'107.04	3'736'200.00	3'736'200.00	3'509'562.17	3'509'562.17

Funktionale Gliederung		Rechnung 2025		Budget 2025		Rechnung 2024	
		Aufwand	Ertrag	Aufwand	Ertrag	Aufwand	Ertrag
<i>Nettoergebnis</i>							
3120.00	Ver- und Entsorgung	955.67		1'200.00		1'330.98	
3130.00	Dienstleistungen Dritter	234'090.10		205'000.00		178'630.82	
3143.00	Unterhalt Tiefbauten, übrige	195'525.17		260'000.00		283'720.74	
3300.31	Planmässige Abschreibungen Tiefbauten spezialfinanzierte Gemeindebetriebe	502'365.00		594'200.00		498'206.15	
3320.91	Planmässige Abschreibungen übrige immaterielle Anlagen spezialfinanzierte Gemeindebetriebe			27'600.00			
3612.00	Entschädigung für Leistungen Werkhof	53'284.60		52'800.00		60'899.73	
3612.01	Entschädigung für Leistungen Tiefbau und Planung	77'916.00		80'000.00		91'316.50	
3612.03	Entschädigung für Führungs- und Gemeinkosten	30'000.00		30'000.00		30'000.00	
3612.04	Betriebsbeitrag an ARA Oftringen	2'293'318.25		2'400'000.00		2'294'049.00	
3612.05	Entschädigung für Leistungen Hochbau und Liegenschaften	16'221.10		15'000.00		9'539.05	
3612.06	Entschädigung für Leistungen Finanzen und Controlling	17'000.00		17'000.00		17'000.00	
3631.00	Beiträge an den Kanton	39'028.15		45'000.00		36'466.20	
3660.21	Planmässige Abschreibungen Investitionsbeiträge spezialfinanzierte Gemeindebetriebe an Gemeinden und Gemeindeverbände	8'403.00		8'400.00		8'403.00	
4240.00	Benützungsgebühren und Dienstleistungen, Klärgebühren (8.1%)		2'356'058.61		3'150'000.00		2'871'811.05
4240.01	Benützungsgebühren und Dienstleistungen, Klärgebühren (0.0%)		116'734.00		130'000.00		119'470.25
4409.01	Verpflichtungsverzinsung		1'484.40		7'500.00		2'447.70
4632.00	Beiträge von Gemeinden und Gemeindeverbänden		20'000.00				
4660.71	Planm. Auflösung passivierter Investitionsbeiträge priv. Haushalte (Anschlussgebühren)		367'097.00		380'900.00		353'295.00
9011.00	Abschluss Spezialfinanzierungen, Aufwandüberschuss		606'733.03		67'800.00		162'538.17
Erläuterungen zu wichtigen Veränderungen einzelner Positionen							
3130.00 Mehraufwand durch Vorprojekt Ufergestaltung Altachen, Spezialprojekte zur Höhenerfassung.							
3300.31 Verzögerungen bei zwei Projekten (Zustandserfassung und Erstellung Abwasserkataster für Hausanschlüsse, Hochwasserschutz Wiggger, Beitrag an Kanton).							
4240.00 Minderertrag infolge Bildung einer Rückstellung für die potenzielle Rückzahlung für zu viel vereinnahmte Abwassergebühren.							

Funktionale Gliederung		Rechnung 2025		Budget 2025		Rechnung 2024	
		Aufwand	Ertrag	Aufwand	Ertrag	Aufwand	Ertrag
73	Abfallwirtschaft	1'137'356.83	1'130'705.24	1'138'500.00	1'131'500.00	1'169'035.49	1'162'379.39
	<i>Nettoergebnis</i>		<i>6'651.59</i>		<i>7'000.00</i>		<i>6'656.10</i>
730	Abfallwirtschaft	1'137'356.83	1'130'705.24	1'138'500.00	1'131'500.00	1'169'035.49	1'162'379.39
	<i>Nettoergebnis</i>		<i>6'651.59</i>		<i>7'000.00</i>		<i>6'656.10</i>
7300	Abfallwirtschaft	6'651.59		8'000.00	1'000.00	6'656.10	
	<i>Nettoergebnis</i>		<i>6'651.59</i>		<i>7'000.00</i>		<i>6'656.10</i>
3631.00	Beiträge an den Kanton/erzo für Tierkörperentsorgung	6'651.59		8'000.00		6'656.10	
4260.00	Rückerstattungen und Kostenbeteiligung Dritter				1'000.00		
7301	Abfallwirtschaft (Gemeindebetrieb)	1'130'705.24	1'130'705.24	1'130'500.00	1'130'500.00	1'162'379.39	1'162'379.39
	<i>Nettoergebnis</i>						
3101.00	Betriebs- und Verbrauchsmaterial	13'106.42		20'000.00		16'124.10	
3102.00	Drucksachen, Publikationen	5'233.44		5'000.00		8'201.49	
3111.00	Maschinen, Geräte und Fahrzeuge	25'230.21		37'000.00		44'669.43	
3130.00	Transport Hauskehricht / Sperrgut	203'085.11		185'000.00		189'763.68	
3130.01	Verbrennung Hauskehricht / Sperrgut KVA Oftringen	258'874.24		260'000.00		263'076.36	
3130.02	Grüngut, Transport und Verwertung, Häckseldienst	241'198.72		220'000.00		231'887.66	
3130.03	Entschädigung an Schule für Papiersammlungen					28'660.00	
3130.04	Entsorgung Sammelstellen	103'525.31		100'000.00		103'317.40	
3130.06	Entschädigung an Schule für Präventionsaktionen	40'000.00		50'000.00		50'000.00	
3130.07	Übrige Dienstleistungen Dritter	21'438.01		9'000.00		7'931.31	
3130.08	Dienstleistungen Verein Chance Z! (Litteringbeseitigung)	32'400.00		45'000.00		32'616.20	
3134.00	Sachversicherungsprämien	1'626.50					
3181.00	Tatsächliche Forderungsverluste	384.83				1'377.74	
3612.00	Entschädigung für Leistungen Werkhof	147'602.45		162'500.00		147'702.42	
3612.01	Entschädigung für Leistungen Tiefbau und Planung					51.60	
3612.03	Entschädigung für Führungs- und Gemeinkosten	30'000.00		30'000.00		30'000.00	

Funktionale Gliederung		Rechnung 2025		Budget 2025		Rechnung 2024	
		Aufwand	Ertrag	Aufwand	Ertrag	Aufwand	Ertrag
3612.06	Entschädigung für Leistungen Finanzen und Controlling	7'000.00		7'000.00		7'000.00	
4240.00	Benützungsgebühren und Dienstleistungen, Kehrrechtgebühren (8.1%)		775'301.91		800'000.00		795'828.68
4240.01	Benützungsgebühren und Dienstleistungen, Grüngutgebühren		220'406.45		205'000.00		229'348.64
4240.10	Benützungsgebühren und Dienstleistungen, Kehrrechtgebühren (0.0%)		2'441.45		4'000.00		2'654.20
4260.00	Verkäufe Wertstoffe		65'485.51		80'000.00		72'586.07
4260.01	Rückerstattungen und Kostenbeteiligung Dritter		4'228.70		1'000.00		1'086.96
4409.01	Verpflichtungsverzinsung		1'365.70		7'000.00		1'427.50
9011.00	Abschluss Spezialfinanzierungen, Aufwandüberschuss		61'475.52		33'500.00		59'447.34
Erläuterungen zu wichtigen Veränderungen einzelner Positionen							
3130.00 Papiersammlung neu durch einen externen Dienstleister und nicht mehr durch die Schule mit Schülerinnen und Schülern. Im Gegenzug Konto 3130.03 nicht mehr belastet.							
75	Arten- und Landschaftsschutz	175'958.12	12'865.80	197'600.00	37'000.00	183'380.36	12'000.00
	<i>Nettoergebnis</i>		<i>163'092.32</i>		<i>160'600.00</i>		<i>171'380.36</i>
750	Arten- und Landschaftsschutz	175'958.12	12'865.80	197'600.00	37'000.00	183'380.36	12'000.00
	<i>Nettoergebnis</i>		<i>163'092.32</i>		<i>160'600.00</i>		<i>171'380.36</i>
7500	Arten- und Landschaftsschutz	175'958.12	12'865.80	197'600.00	37'000.00	183'380.36	12'000.00
	<i>Nettoergebnis</i>		<i>163'092.32</i>		<i>160'600.00</i>		<i>171'380.36</i>
3010.00	Löhne des Verwaltungs- und Betriebspersonals					77'659.10	
3050.00	AG-Beiträge AHV, IV, EO, ALV, VK					4'546.75	
3052.00	AG-Beiträge Pensionskasse					6'798.00	
3053.00	AG-Beiträge Unfallversicherung					977.25	
3054.00	AG-Beiträge Familienausgleichskasse					1'021.50	
3055.00	AG-Beiträge Krankentaggeldversicherung					394.35	
3100.00	Büromaterial					8.25	
3130.00	Dienstleistungen Dritter (Grundlagen, Planung)	25'263.92		22'000.00		33'532.36	
3140.00	Unterhalt Grundstücke - Unterhalt Schutzobjekte, Aufwertungen	22'016.95		45'000.00		17'446.10	

Funktionale Gliederung		Rechnung 2025		Budget 2025		Rechnung 2024	
		Aufwand	Ertrag	Aufwand	Ertrag	Aufwand	Ertrag
3170.00	Reisekosten und Spesen					372.80	
3910.00	Interne Verrechnung Leistungen Natur und Landschaft	90'000.00		90'000.00			
3910.01	Interne Verrechnung Informatik-Kosten	-330.00				4'530.00	
3910.02	Interne Verrechnung allg. Verw.-Kosten	123.35				2'334.65	
3910.04	Interne Verrechnung Werkhofleistungen	38'883.90		40'600.00		31'359.25	
3920.00	Interne Verrechnung Pacht, Mieten, Benützungskosten					2'400.00	
4260.00	Rückerstattungen und Kostenbeteiligung Dritter				25'000.00		
4631.00	Beiträge vom Kanton		12'865.80		12'000.00		12'000.00
Erläuterungen zu wichtigen Veränderungen einzelner Positionen							
3910.01 Erläuterung siehe bei Funktion 0120.							
3910.02 Erläuterung siehe bei Funktion 0120.							
76	Bekämpfung von Umweltverschmutzung	724.25		1'000.00		724.25	
	<i>Nettoergebnis</i>		724.25		1'000.00		724.25
769	Übrige Bekämpfung von Umweltverschmutzung	724.25		1'000.00		724.25	
	<i>Nettoergebnis</i>		724.25		1'000.00		724.25
7690	Übrige Bekämpfung von Umweltverschmutzung	724.25		1'000.00		724.25	
	<i>Nettoergebnis</i>		724.25		1'000.00		724.25
3130.00	Dienstleistungen Dritter	724.25		1'000.00		724.25	
77	Übriger Umweltschutz	343'723.85	199'251.20	401'800.00	147'000.00	358'627.47	151'764.80
	<i>Nettoergebnis</i>		144'472.65		254'800.00		206'862.67
771	Friedhof und Bestattung	343'723.85	199'251.20	401'800.00	147'000.00	358'627.47	151'764.80
	<i>Nettoergebnis</i>		144'472.65		254'800.00		206'862.67

Funktionale Gliederung		Rechnung 2025		Budget 2025		Rechnung 2024	
		Aufwand	Ertrag	Aufwand	Ertrag	Aufwand	Ertrag
7710	Friedhof und Bestattung	343'723.85	199'251.20	401'800.00	147'000.00	358'627.47	151'764.80
	<i>Nettoergebnis</i>		<i>144'472.65</i>		<i>254'800.00</i>		<i>206'862.67</i>
3010.00	Löhne des Verwaltungs- und Betriebspersonals	21'582.20		21'900.00		20'786.90	
3050.00	AG-Beiträge AHV, IV, EO, ALV, VK	1'366.55		1'400.00		1'329.00	
3052.00	AG-Beiträge Pensionskasse	2'056.80		2'100.00		2'007.85	
3053.00	AG-Beiträge Unfallversicherung	263.85		300.00		317.89	
3054.00	AG-Beiträge Familienausgleichskasse	306.85		300.00		299.10	
3055.00	AG-Beiträge Krankentaggeldversicherung	173.05		200.00		115.60	
3101.00	Betriebs- und Verbrauchsmaterial	8'327.10		12'000.00		9'429.25	
3102.00	Drucksachen, Publikationen	313.25		300.00		234.95	
3120.00	Ver- und Entsorgung	26'610.10		30'000.00		28'922.35	
3130.00	Dienstleistungen Dritter	54'490.15		60'000.00		74'963.75	
3134.00	Sachversicherungsprämien	443.35		500.00		426.30	
3140.00	Unterhalt Grundstücke - Bestattungen	10'024.80		10'000.00		15'347.85	
3170.00	Reisekosten und Spesen	133.20		200.00		133.20	
3300.40	Planmässige Abschreibungen Hochbauten allgemeiner Haushalt	13'934.00		13'900.00		13'934.00	
3910.04	Interne Verrechnung Werkhofleistungen	198'698.60		243'700.00		185'379.48	
3920.00	Interne Verrechnung Pacht, Mieten Benützungskosten	5'000.00		5'000.00		5'000.00	
4240.00	Benützungsgebühren und Dienstleistungen, Grabplatzgebühren		160'558.50		110'000.00		111'564.30
4260.00	Rückerstattungen und Kostenbeteiligung Dritter		38'692.70		37'000.00		40'200.50

Erläuterungen zu wichtigen Veränderungen einzelner Positionen

3910.04 Deutlich weniger Stunden für Leistungen vom Werkhof in Anspruch genommen, als vom Werkhof im Budget erwartet wurden.

4240.00 Es wurden mehr Gräber erstellt als erwartet, davon drei Erdbestattungs-Familiengräber à je rund 18'000.

Funktionale Gliederung		Rechnung 2025		Budget 2025		Rechnung 2024	
		Aufwand	Ertrag	Aufwand	Ertrag	Aufwand	Ertrag
79	Raumordnung	491'598.43	90'000.00	500'200.00	90'000.00	243'764.25	4'000.00
	<i>Nettoergebnis</i>		<i>401'598.43</i>		<i>410'200.00</i>		<i>239'764.25</i>
790	Raumordnung	491'598.43	90'000.00	500'200.00	90'000.00	243'764.25	4'000.00
	<i>Nettoergebnis</i>		<i>401'598.43</i>		<i>410'200.00</i>		<i>239'764.25</i>
7900	Raumordnung	491'598.43	90'000.00	500'200.00	90'000.00	243'764.25	4'000.00
	<i>Nettoergebnis</i>		<i>401'598.43</i>		<i>410'200.00</i>		<i>239'764.25</i>
3010.00	Löhne des Verwaltungs- und Betriebspersonals	215'505.65		236'300.00			
3050.00	AG-Beiträge AHV, IV, EO, ALV, VK	13'835.90		15'200.00			
3052.00	AG-Beiträge Pensionskasse	22'555.35		23'700.00			
3053.00	AG-Beiträge Unfallversicherung	2'565.25		4'600.00			
3054.00	AG-Beiträge Familienausgleichskasse	3'128.20		3'400.00			
3055.00	AG-Beiträge Krankentaggeldversicherung	1'768.75		1'600.00			
3102.00	Drucksachen, Publikationen	5'628.87		8'000.00		11'958.23	
3130.00	Mitglieder- und Verbandsbeiträge	12'526.10		12'500.00		9'887.10	
3132.00	Honorare externe Berater, Gutachter, Fachexperten, etc.	155'948.61		140'000.00		169'781.57	
3170.00	Reisekosten und Spesen	2'360.00		3'500.00			
3632.00	Beitrag an Regionalplanung (bis 2025)	37'132.00		36'000.00		35'582.00	
3910.01	Interne Verrechnung Informatik-Kosten	9'290.00		8'000.00			
3910.02	Interne Verrechnung allg. Verw-Kosten	5'153.75		2'500.00			
3910.06	Interne Verrechnung Leistungen Tiefbau und Planung					16'555.35	
3920.00	Interne Verrechnung Pacht, Mieten Benützungskosten	4'200.00		4'900.00			
4630.00	Beiträge vom Bund						4'000.00
4910.00	Interne Verrechnung Leistungen Natur und Landschaft		90'000.00		90'000.00		

Erläuterungen zu wichtigen Veränderungen einzelner Positionen

3010.00 Nicht nahtloser Stellenwechsel bei der Leitung Stadtentwicklung im Verlauf des Jahres.

3132.00 Für technische Gesetzesrevisionen wurden mehrere, nicht vorgesehene externe Abklärungen durchgeführt. Zusätzlich wurde mehr externe Unterstützung in Anspruch genommen, weil die Stelle der Leitung Stadtentwicklung im Jahr 2025 nicht durchgehend besetzt war. Die Projektarbeiten rund um das REL, die Revision der Nutzungsplanung Gewässerräume und der IVHB, sowie die Revision der Nutzungsplanung Kulturgüter benötigte diverse externe Unterstützungen.

3910.01 Erläuterung siehe bei Funktion 0120.

3910.02 Erläuterung siehe bei Funktion 0120.

Funktionale Gliederung		Rechnung 2025		Budget 2025		Rechnung 2024	
		Aufwand	Ertrag	Aufwand	Ertrag	Aufwand	Ertrag
8	VOLKSWIRTSCHAFT	963'014.38	769'959.95	993'600.00	821'000.00	951'351.22	815'633.37
	<i>Nettoergebnis</i>		<i>193'054.43</i>		<i>172'600.00</i>		<i>135'717.85</i>
81	Landwirtschaft	6'200.00		5'400.00		4'800.00	
	<i>Nettoergebnis</i>		<i>6'200.00</i>		<i>5'400.00</i>		<i>4'800.00</i>
814	Produktionsverbesserung Pflanzen	6'200.00		5'400.00		4'800.00	
	<i>Nettoergebnis</i>		<i>6'200.00</i>		<i>5'400.00</i>		<i>4'800.00</i>
8140	Landwirtschaft	6'200.00		5'400.00		4'800.00	
	<i>Nettoergebnis</i>		<i>6'200.00</i>		<i>5'400.00</i>		<i>4'800.00</i>
3130.00	Entschädigung Kommunale Erhebungsstelle Landwirtschaft (KEL)	1'200.00		1'000.00		1'000.00	
3636.00	Beitrag an private Organisationen ohne Erwerbszweck, Viehversicherungsverein Zofingen	5'000.00		4'400.00		3'800.00	
82	Forstwirtschaft	78'758.00		78'700.00		78'807.00	
	<i>Nettoergebnis</i>		<i>78'758.00</i>		<i>78'700.00</i>		<i>78'807.00</i>
820	Forstwirtschaft	78'758.00		78'700.00		78'807.00	
	<i>Nettoergebnis</i>		<i>78'758.00</i>		<i>78'700.00</i>		<i>78'807.00</i>
8200	Forstwirtschaft	78'758.00		78'700.00		78'807.00	
	<i>Nettoergebnis</i>		<i>78'758.00</i>		<i>78'700.00</i>		<i>78'807.00</i>
3631.00	Beiträge an den Kanton, Nutzniessendenbeiträge für Schutzwald	2'115.00		1'700.00		2'164.00	
3632.00	Beitrag an Forstbetriebe für Abgeltung gemeinwirtschaftliche Leistungen (bis 2025)	76'643.00		77'000.00		76'643.00	

Funktionale Gliederung		Rechnung 2025		Budget 2025		Rechnung 2024	
		Aufwand	Ertrag	Aufwand	Ertrag	Aufwand	Ertrag
83	Jagd und Fischerei		800.00		800.00		800.00
	<i>Nettoergebnis</i>	800.00		800.00		800.00	
830	Jagd und Fischerei		800.00		800.00		800.00
	<i>Nettoergebnis</i>	800.00		800.00		800.00	
8300	Jagd und Fischerei		800.00		800.00		800.00
	<i>Nettoergebnis</i>	800.00		800.00		800.00	
4240.00	Benützungsgebühren und Dienstleistungen, Fischenzen		800.00		800.00		800.00
84	Tourismus	824'484.38	172'686.40	855'900.00	170'200.00	814'172.22	176'076.77
	<i>Nettoergebnis</i>		651'797.98		685'700.00		638'095.45
840	Tourismus	824'484.38	172'686.40	855'900.00	170'200.00	814'172.22	176'076.77
	<i>Nettoergebnis</i>		651'797.98		685'700.00		638'095.45
8400	Stadtmarketing, Stadtbüro	824'484.38	172'686.40	855'900.00	170'200.00	814'172.22	176'076.77
	<i>Nettoergebnis</i>		651'797.98		685'700.00		638'095.45
3010.00	Löhne des Verwaltungs- und Betriebspersonals	417'170.35		421'600.00		403'121.00	
3010.09	Erstattung von Lohn des Verwaltungs- und Betriebspersonals	-306.00				-1'063.70	
3050.00	AG-Beiträge AHV, IV, EO, ALV, VK	27'747.80		27'100.00		26'414.50	
3052.00	AG-Beiträge Pensionskasse	41'413.20		47'500.00		39'803.20	
3053.00	AG-Beiträge Unfallversicherung	5'424.50		6'100.00		5'519.61	
3054.00	AG-Beiträge Familienausgleichskasse	6'240.25		6'200.00		5'934.75	
3055.00	AG-Beiträge Krankentaggeldversicherung	3'338.75		3'100.00		2'089.60	
3100.00	Büromaterial	1'836.50		1'000.00		916.05	
3101.00	Betriebs- und Verbrauchsmaterial (inkl. Werbegeschenke)	21'691.37		14'000.00		29'367.72	
3102.00	Drucksachen, Publikationen	13'280.32		32'000.00		20'448.30	
3110.00	Möbiliar, Büromaschinen und -geräte	3'779.55		2'500.00		4'536.35	
3130.00	Dienstleistungen Dritter	56'846.97		40'000.00		65'166.66	

Funktionale Gliederung	Rechnung 2025		Budget 2025		Rechnung 2024	
	Aufwand	Ertrag	Aufwand	Ertrag	Aufwand	Ertrag
3130.01 Weihnachtsbeleuchtung/-dekoration im öffentlichen Bereich	8'135.10		22'000.00		14'836.09	
3133.00 Informatik-Nutzungsaufwand	1'406.40		2'500.00		1'222.50	
3137.00 Steuern und Abgaben	2'021.40		3'500.00		1'375.65	
3170.00 Reisekosten und Spesen	2'988.50		3'000.00		2'850.00	
3636.00 Beiträge an private Organisationen ohne Erwerbszweck, Sponsoringbeiträge	88'579.70		103'200.00		60'346.00	
3636.50 Beiträge an private Organisationen ohne Erwerbszweck, Veranstaltungen einheim. Vereine			3'000.00		500.00	
3910.01 Interne Verrechnung Informatik-Kosten	30'200.00		37'800.00		37'260.00	
3910.02 Interne Verrechnung allg. Verw.-Kosten	15'884.57		22'100.00		20'526.68	
3910.04 Interne Verrechnung Werkhofleistungen	57'505.15		36'600.00		53'701.26	
3920.00 Interne Verrechnung Pacht, Mieten, Benützungskosten	19'300.00		21'100.00		19'300.00	
4250.00 Verkäufe, Tageskarten SBB		4'643.40		2'000.00		3'776.40
4250.01 Verkäufe, Verkaufsprovisionen Altstadt-/Bahnhofparking		24'951.00		24'000.00		25'668.00
4250.02 Verkäufe, Stadtführungen		14'279.82		15'000.00		8'520.78
4250.03 Verkäufe, Provisionen Vorverkäufe M+T		393.50		300.00		369.84
4250.04 Verkäufe, Provisionen Vorverkäufe Kleine Bühne		23.50		200.00		-534.25
4250.05 Verkäufe, Provisionen Vorverkäufe andere		591.25		500.00		4'264.15
4250.06 Verkäufe, Bearbeitungsgebühr Bewilligungen		5'285.00		8'000.00		6'995.00
4250.08 Verkäufe, Div. Erträge		5'318.93		3'000.00		9'816.85
4250.10 Verkäufe, Vermietung Plakatwände zofingenregio		3'000.00		3'000.00		3'000.00
4635.00 Beitrag StWZ an Weihnachtsbeleuchtung		10'000.00		10'000.00		10'000.00
4910.06 Interne Verrechnung Leistungen Stadtbüro		104'200.00		104'200.00		104'200.00

Erläuterungen zu wichtigen Veränderungen einzelner Positionen

- 3100.00 Infolge der Revisionsbemerkungen wurde die sachkontengerechte Verbuchung verbessert / präzisiert, so dass es nun Verschiebungen bei der Belastung der drei Sachkonten gibt. In Summe
- 3101.00 wird das Budget bei den drei Konten eingehalten.
- 3102.00
- 3130.00 Infolge der Revisionsbemerkungen zur präzisieren Kontierung erfolgten zum Jahresende Umbuchungen zu Gunsten des Kontos 3101.00. Des Weiteren resultiert die Überschreitung aus Mitgliederbeiträgen, die diesem Konto belastet wurden, u. a. die Mitgliedschaft von Swiss Historic Towns. Zudem mussten die Beschriftungstafeln des StWZ-Bewegungsparks im Rosengarten erneuert werden. Diese beiden Ausgaben waren zum Zeitpunkt der Budgetierung noch nicht bekannt.
- 3130.01 Ein Grossteil der Aufwendungen fällt mit dem aktuellen Konzept direkt beim Werkhof an und wird über die interne Verrechnung (Konto 3910.04) vom Werkhof an das Stadtrmarketing belastet.

Funktionale Gliederung		Rechnung 2025		Budget 2025		Rechnung 2024	
		Aufwand	Ertrag	Aufwand	Ertrag	Aufwand	Ertrag
3636.00 Der vorgesehene Sponsoringbeitrag für das Openair Kino wurde nicht abgerufen, da die Veranstaltung nicht stattfand. Zudem lagen die Aufwendungen für die Reinigung der Altstadt nach der Fasnacht, die seit Jahren als indirektes Sponsoring verbucht werden, geriner aus als erwartet. 3636.50 Für die Unterstützung von einheimischen Vereinen, die den Stadtsaal für eine Veranstaltung nutzen dürfen, wurde kein Beitrag abgerufen. Ein eingegangener Antrag (The Gospel Family Anlass) wurde vom Veranstalter wieder zurückgezogen. 3910.01 Erläuterung siehe bei Funktion 0120. 3910.02 Erläuterung siehe bei Funktion 0120. 3910.04 Ein teurer Verrechnungsstundenansatz und die Abwicklung der Aufstellung der Weihnachtsbäume durch den Werkhof führt zu einer erhöhten internen Verrechnung. Im Gegenzug ist das Konto 3130.01 tiefer als budgetiert.							
85	Industrie, Gewerbe, Handel <i>Nettoergebnis</i>	45'000.00	<i>45'000.00</i>	45'000.00	<i>45'000.00</i>	45'000.00	<i>45'000.00</i>
850	Industrie, Gewerbe, Handel <i>Nettoergebnis</i>	45'000.00	<i>45'000.00</i>	45'000.00	<i>45'000.00</i>	45'000.00	<i>45'000.00</i>
8500	Industrie, Gewerbe, Handel <i>Nettoergebnis</i>	45'000.00	<i>45'000.00</i>	45'000.00	<i>45'000.00</i>	45'000.00	<i>45'000.00</i>
3632.00	Beitrag an Wirtschaftsförderung Oftringen, Rothrist, Zofingen (bis 2025)	45'000.00		45'000.00		45'000.00	
87	Brennstoffe und Energie <i>Nettoergebnis</i>	8'572.00	596'473.55	8'600.00	650'000.00	8'572.00	638'756.60
		<i>587'901.55</i>		<i>641'400.00</i>		<i>630'184.60</i>	
871	Elektrizität <i>Nettoergebnis</i>		596'473.55		650'000.00		638'756.60
		<i>596'473.55</i>		<i>650'000.00</i>		<i>638'756.60</i>	
8710	Elektrizität <i>Nettoergebnis</i>		596'473.55		650'000.00		638'756.60
		<i>596'473.55</i>		<i>650'000.00</i>		<i>638'756.60</i>	
4120.00	Konzessionen StWZ		596'473.55		650'000.00		638'756.60

Funktionale Gliederung		Rechnung 2025		Budget 2025		Rechnung 2024	
		Aufwand	Ertrag	Aufwand	Ertrag	Aufwand	Ertrag
873	Nichtelektrische Energie	8'572.00		8'600.00		8'572.00	
	<i>Nettoergebnis</i>		8'572.00		8'600.00		8'572.00
8730	Nichtelektrische Energie	8'572.00		8'600.00		8'572.00	
	<i>Nettoergebnis</i>		8'572.00		8'600.00		8'572.00
3300.30	Planmässige Abschreibungen Tiefbauten allgemeiner Haushalt	8'572.00		8'600.00		8'572.00	
9	FINANZEN UND STEUERN	14'361'814.28	56'096'652.26	6'159'900.00	48'392'800.00	9'730'586.78	48'975'805.25
	<i>Nettoergebnis</i>	41'734'837.98		42'232'900.00		39'245'218.47	
91	Steuern	-45'395.38	47'657'861.85	54'000.00	41'980'000.00	125'327.86	43'129'597.85
	<i>Nettoergebnis</i>	47'703'257.23		41'926'000.00		43'004'269.99	
910	Steuern	-45'395.38	47'657'861.85	54'000.00	41'980'000.00	125'327.86	43'129'597.85
	<i>Nettoergebnis</i>	47'703'257.23		41'926'000.00		43'004'269.99	
9100	Allgemeine Gemeindesteuern	152'160.02	46'136'782.25	40'000.00	40'600'000.00	121'851.11	41'809'709.95
	<i>Nettoergebnis</i>	45'984'622.23		40'560'000.00		41'687'858.84	
3180.00	Bildung Wertberichtigung Steuerforderungen	37'000.00				11'000.00	
3181.00	Forderungsverluste / Abschreibungen Steuern	139'805.92		100'000.00		144'438.61	
3181.01	Forderungsverluste juristische Personen	7'250.15				11'435.00	
3181.09	Eingang abgeschriebene Steuern	-31'896.05		-60'000.00		-45'022.50	
4000.00	Einkommenssteuern natürliche Personen, Rechnungsjahr		28'798'720.83		30'200'000.00		29'216'049.23
4000.10	Einkommenssteuern natürliche Personen, Vorjahre		3'165'873.46		2'800'000.00		2'434'245.09
4000.30	Pauschale Steueranrechnung natürliche Personen		-40'210.75		-20'000.00		-32'162.15
4001.00	Vermögenssteuern natürliche Personen, Rechnungsjahr		4'250'075.17		2'950'000.00		3'935'033.52
4001.10	Vermögenssteuern natürliche Personen, Vorjahre		442'370.74		320'000.00		340'772.11
4002.00	Quellensteuern natürliche Personen		1'695'381.60		1'050'000.00		2'056'579.80
4010.00	Gewinn- und Kapitalsteuern juristische Personen		7'824'667.20		3'300'000.00		3'860'520.45
4010.30	Pauschale Steueranrechnung juristische Personen		-96.00				-1'328.10

Funktionale Gliederung		Rechnung 2025		Budget 2025		Rechnung 2024	
		Aufwand	Ertrag	Aufwand	Ertrag	Aufwand	Ertrag
9101	Sondersteuern	-197'555.40	1'521'079.60	14'000.00	1'380'000.00	3'476.75	1'319'887.90
	<i>Nettoergebnis</i>	<i>1'718'635.00</i>		<i>1'366'000.00</i>		<i>1'316'411.15</i>	
3180.09	Auflösung Wertberichtigung Steuerforderungen	-215'000.00				-11'000.00	
3181.00	Forderungsverluste / Abschreibungen Steuern	3'784.60				926.75	
3601.00	Ertragsanteile an den Kanton von Hundetaxen	13'660.00		14'000.00		13'550.00	
4000.20	Nachsteuern Einkommenssteuern natürliche Personen		75'998.10		100'000.00		145'049.85
4022.00	Grundstückgewinnsteuern		682'081.50		900'000.00		711'427.00
4024.00	Erbschafts- und Schenkungssteuern		692'920.00		300'000.00		386'178.45
4033.00	Hundetaxen		70'080.00		80'000.00		77'232.60
Erläuterungen zu wichtigen Veränderungen einzelner Positionen							
3180.09 Die Höhe der aufzulösenden Wertberichtigungen wird nicht budgetiert, da die allfällige Höhe nicht prognostizierbar ist und man stets davon ausgeht, dass die Forderung im Zeitpunkt der Wertberichtigung uneinbringlich ist.							
4022.00 Die effektiven Grundstücksgewinnsteuern hängen massgeblich davon ab, wann welche Liegenschaften zu welchem Preis veräussert wird. Das Budget basiert auf Durchschnittswerten.							
4024.00 Die Erbschafts- und Schenkungssteuern unterliegen analog zu den Grundstücksgewinnsteuern wenig kalkulierbaren Schwankungen. Die Budgetwerte basieren auf mehrjährigen Durchschnittswerten, so dass grössere Abweichungen normal sind.							
4033.00 Stärkere Schwankung bei der Anzahl Hunde für die eine Hundetaxe zu entrichten ist.							
93	Finanz- und Lastenausgleich	1'152'000.00	324'400.00	1'152'000.00	325'700.00	1'098'000.00	325'700.00
	<i>Nettoergebnis</i>		<i>827'600.00</i>		<i>826'300.00</i>		<i>772'300.00</i>
930	Finanz- und Lastenausgleich	1'152'000.00	324'400.00	1'152'000.00	325'700.00	1'098'000.00	325'700.00
	<i>Nettoergebnis</i>		<i>827'600.00</i>		<i>826'300.00</i>		<i>772'300.00</i>
9300	Finanz- und Lastenausgleich	1'152'000.00	324'400.00	1'152'000.00	325'700.00	1'098'000.00	325'700.00
	<i>Nettoergebnis</i>		<i>827'600.00</i>		<i>826'300.00</i>		<i>772'300.00</i>
3621.50	Innerkantonaler Finanzausgleich, Abgaben an Kanton	1'152'000.00		1'152'000.00		1'098'000.00	
4621.60	Innerkantonaler Finanzausgleich, Ausgleichszahlung gem. Aufgabenverschiebungsbilanz		324'400.00		325'700.00		325'700.00

Funktionale Gliederung		Rechnung 2025		Budget 2025		Rechnung 2024	
		Aufwand	Ertrag	Aufwand	Ertrag	Aufwand	Ertrag
96	Vermögens- und Schuldenverwaltung	3'598'240.85	5'665'788.14	1'469'300.00	3'445'400.00	1'089'778.96	3'112'454.67
	<i>Nettoergebnis</i>	<i>2'067'547.29</i>		<i>1'976'100.00</i>		<i>2'022'675.71</i>	
961	Zinsen	847'554.16	1'914'576.15	1'069'500.00	2'180'700.00	725'369.28	1'947'897.41
	<i>Nettoergebnis</i>	<i>1'067'021.99</i>		<i>1'111'200.00</i>		<i>1'222'528.13</i>	
9610	Zinsen	847'554.16	1'914'576.15	1'069'500.00	2'180'700.00	725'369.28	1'947'897.41
	<i>Nettoergebnis</i>	<i>1'067'021.99</i>		<i>1'111'200.00</i>		<i>1'222'528.13</i>	
3400.00	Verzinsung laufende Verbindlichkeiten	115'888.10				257.59	
3401.00	Verzinsung Finanzverbindlichkeiten	728'802.79		980'000.00		621'817.74	
3409.01	Verpflichtungsverzinsung	2'850.10		14'500.00		3'875.20	
3499.00	Skonti, Vergütungszinsen Steuern, Guthabenzinsen	13.17		75'000.00		99'418.75	
4400.00	Zinsen flüssige Mittel		635.52		30'000.00		67'845.65
4401.00	Zinsen Forderungen und Kontokorrente		201'971.80		230'000.00		156'648.11
4402.00	Zinsen Finanzanlagen						2'222.25
4409.00	Übrige Zinsen von FV - Zinsen Bauschulden HPS		86'089.85		103'100.00		107'753.35
4409.01	Übrige Zinsen von FV - Zinsen Bauschulden Seniorencentrum		427'032.50		435'000.00		461'939.50
4409.02	Übrige Zinsen von FV - Zinsen Bauschulden Alterswohnungen		261'084.25		261'200.00		270'213.55
4451.00	Erträge aus Beteiligungen - Dividende StWZ Energie AG		923'000.00		1'100'000.00		867'000.00
4940.00	Interne Verrechnung von Kalk. Zinsen und Finanzaufwand		14'762.23		21'400.00		14'275.00
Erläuterungen zu wichtigen Veränderungen einzelner Positionen							
3401.00 Tieferer Bedarf an Fremdkapital zur Aufrechterhaltung der Liquidität (verzögerte Investitionsprojekte, guter cash-flow aus den Fiskalerträgen). Infolgedessen weniger Zinsaufwand. Die Zinssituation wird durch ein günstiges Zinsumfeld gestärkt.							
963	Liegenschaften des Finanzvermögens	2'750'686.69	3'751'211.99	399'800.00	1'264'700.00	364'409.68	1'164'557.26
	<i>Nettoergebnis</i>	<i>1'000'525.30</i>		<i>864'900.00</i>		<i>800'147.58</i>	
9630	Liegenschaften des Finanzvermögens	2'750'686.69	3'751'211.99	399'800.00	1'264'700.00	364'409.68	1'164'557.26
	<i>Nettoergebnis</i>	<i>1'000'525.30</i>		<i>864'900.00</i>		<i>800'147.58</i>	
3010.00	Löhne des Verwaltungs- und Betriebspersonals	6'486.98		11'300.00		11'078.71	

Funktionale Gliederung	Rechnung 2025		Budget 2025		Rechnung 2024	
	Aufwand	Ertrag	Aufwand	Ertrag	Aufwand	Ertrag
3050.00 AG-Beiträge AHV, IV, EO, ALV, VK		354.07		700.00		533.85
3052.00 AG-Beiträge Pensionskasse		209.25		600.00		488.14
3053.00 AG-Beiträge Unfallversicherung		59.09		200.00		114.33
3054.00 AG-Beiträge Familienausgleichskasse		80.11		200.00		120.52
3055.00 AG-Beiträge Krankentaggeldversicherung		20.54		100.00		27.01
3430.00 Baulicher Unterhalt Grundstücke		3'122.10				
3430.40 Baulicher Unterhalt Gebäude		165'621.19		154'600.00		159'554.45
3430.51 Unterhalt Hochbauten FV - Instandhaltung / laufende Reparaturen		14'081.95				
3430.52 Unterhalt Hochbauten FV - Instandsetzung / Ersatz / nicht wertvermehrnde Kleinprojekte		3'887.00				
3431.10 Betriebs- und Verbrauchsmaterial		2'764.43		500.00		257.70
3439.10 Ver- und Entsorgung		123'382.97		150'000.00		128'293.05
3439.30 Sachversicherungsprämien		20'387.85		19'000.00		13'150.50
3439.40 Dienstleistungen Dritter		14'322.14		14'000.00		15'641.86
3441.00 Wertberichtigung Sachanlagen FV		2'360'176.57				
3910.04 Interne Verrechnung Werkhofleistungen		4'455.05		4'100.00		4'652.21
3910.05 Interne Verrechnung Leistungen Hochbau und Liegenschaften		31'275.40		44'500.00		30'497.35
4411.00 Gewinn aus Verkäufen von Sachanlagen FV						710.40
4430.00 Pacht- und Mietzinse Liegenschaften FV					1'184'100.00	1'074'963.31
4439.00 übrige Liegenschaftenerträge, Rückerstattung HK & NK					80'600.00	89'593.95
4443.00 Wertberichtigung Liegenschaften FV						2'549'000.00

Erläuterungen zu wichtigen Veränderungen einzelner Positionen

- 3439.10 Diverse Rechnungen der StWZ AG gingen erst sehr verzögert nach dem Buchungsschluss ein, so dass eine Unterschreitung im Jahr 2025 erreicht wird. Die Belastung für das vierte Quartal erfolgt nun hingegen in der Rechnung 2026.
- 3441.00 Wertberichtigung der Liegenschaft Hintere Hauptgasse 3 (Alte Kaserne, Parzelle Nr. 772). Das Gebäude ist nicht vollständig vermietet und gemäss der Ertragswertmethode muss der Liegenschaftswert neu bestimmt werden. Vorübergehende Buchwertkorrektur.
- 3910.05 Weniger erbrachte Leistungen des Hochbaus infolge Verzicht auf Sanierung und Umbau des Sennenhofs. Wurde im Budgetprozess nicht abschliessend gekürzt bzw. berücksichtigt.
- 4443.00 Aufwertung des Grundstücks Bärenhof-Areal (Parzelle Nr. 771). Infolge des Vorliegens einer neuen Landwertschätzung, die im Rahmen der Überprüfung des Baurechtszinses mit der Pensionskasse der UBS AG erstellt wurde, kann ein dauerhafter Buchwertgewinn verzeichnet werden.

Funktionale Gliederung		Rechnung 2025		Budget 2025		Rechnung 2024	
		Aufwand	Ertrag	Aufwand	Ertrag	Aufwand	Ertrag
99	Nicht aufgeteilte Posten	9'656'968.81	2'448'602.27	3'484'600.00	2'641'700.00	7'417'479.96	2'408'052.73
	<i>Nettoergebnis</i>		<i>7'208'366.54</i>		<i>842'900.00</i>		<i>5'009'427.23</i>
990	Nicht aufgeteilte Posten	2'448'602.27	2'448'602.27	2'641'700.00	2'641'700.00	2'408'052.73	2'408'052.73
	<i>Nettoergebnis</i>						
9901	Werkhof	2'448'602.27	2'448'602.27	2'641'700.00	2'641'700.00	2'408'052.73	2'408'052.73
	<i>Nettoergebnis</i>						
3010.00	Löhne des Verwaltungs- und Betriebspersonals	1'760'229.85		1'869'200.00		1'775'704.70	
3010.09	Erstattung von Lohn des Verwaltungs- und Betriebspersonals	-2'298.45				-24'246.25	
3050.00	AG-Beiträge AHV, IV, EO, ALV, VK	114'689.80		119'600.00		113'046.95	
3052.00	AG-Beiträge Pensionskasse	173'492.55		180'500.00		156'145.20	
3053.00	AG-Beiträge Unfallversicherung	15'036.25		44'800.00		41'164.97	
3054.00	AG-Beiträge Familienausgleichskasse	25'842.75		26'900.00		25'434.55	
3055.00	AG-Beiträge Krankentaggeldversicherung	14'547.30		12'200.00		8'568.15	
3090.00	Aus- und Weiterbildung des Personals	594.20		6'000.00		3'510.75	
3100.00	Büromaterial	-1'425.29		2'500.00		1'425.75	
3101.00	Betriebs- und Verbrauchsmaterial	72'931.46		80'000.00		70'786.99	
3111.00	Maschinen, Geräte und Fahrzeuge, Werkzeuge	25'229.35		32'000.00		19'108.10	
3112.00	Anschaffung Dienstkleider	22'449.30		25'000.00		22'507.55	
3130.00	Dienstleistungen Dritter	11'839.60		10'000.00		12'223.74	
3134.00	Sachversicherungsprämien	32'849.54		32'000.00		35'458.25	
3137.10	Pauschalsteuer	7'720.30		8'000.00		7'169.59	
3151.00	Unterhalt Apparate, Maschinen, Geräte, Fahrzeuge, Werkzeuge	116'387.60		140'000.00		86'011.82	
3170.00	Reisekosten und Spesen	7'845.50		8'000.00		7'730.30	
3910.01	Interne Verrechnung Informatik-Kosten	35'280.00		27'600.00		27'580.00	
3910.02	Interne Verrechnung allg. Verw.-Kosten	15'360.66		17'400.00		18'721.62	
4240.00	Benützungsgebühren und Dienstleistung. (8.1 %)		160'929.10		180'000.00		156'678.64
4240.01	Benützungsgebühren und Dienstleistung. (0.0 %)		37'252.90		40'000.00		51'369.30
4250.00	Verkäufe (8.1 %)		8'378.35		2'000.00		1'998.00

Funktionale Gliederung		Rechnung 2025		Budget 2025		Rechnung 2024	
		Aufwand	Ertrag	Aufwand	Ertrag	Aufwand	Ertrag
4250.01	Verkäufe (0.0 %)				1'000.00		30.00
4260.00	Rückerstattungen und Kostenbeteiligung Dritter, Rückerstattungen Dritter (8.1 %)		2'249.00		200.00		197.90
4260.01	Rückerstattungen und Kostenbeteiligung Dritter, Rückerstattungen Dritter (0.0 %)				12'000.00		
4310.00	Aktivierbare Eigenleistungen für Investitionen Sachanlagen						4'675.00
4612.00	Entschädigungen von Eigenwirtschaftsbetrieben		200'887.05		215'300.00		208'602.15
4910.04	Interne Verrechnung Werkhofleistungen		2'025'440.17		2'191'200.00		1'970'693.04
4910.10	Interne Verrechnung Pikettdienst		13'465.70				13'808.70
Erläuterungen zu wichtigen Veränderungen einzelner Positionen							
3910.01 Erläuterung siehe bei Funktion 0120.							
3910.02 Erläuterung siehe bei Funktion 0120.							
999	Abschluss <i>Nettoergebnis</i>	7'208'366.54	<i>7'208'366.54</i>	842'900.00	<i>842'900.00</i>	5'009'427.23	<i>5'009'427.23</i>
9990	Abschluss <i>Nettoergebnis</i>	7'208'366.54	<i>7'208'366.54</i>	842'900.00	<i>842'900.00</i>	5'009'427.23	<i>5'009'427.23</i>
9000.00	Ertragsüberschuss	7'208'366.54		842'900.00		5'009'427.23	
		121'794'054.05	121'794'054.05	113'022'100.00	113'022'100.00	113'506'721.44	113'506'721.44
Gesamtergebnis							
		121'794'054.05	121'794'054.05	113'022'100.00	113'022'100.00	113'506'721.44	113'506'721.44

Artengliederung		Rechnung 2025		Budget 2025*		Rechnung 2024	
		Aufwand	Ertrag	Aufwand	Ertrag	Aufwand	Ertrag
3	Aufwand	113'783'129.55		111'923'600.00		107'736'609.37	
30	Personalaufwand	40'264'330.67		40'330'500.00		38'421'271.37	
31	Sach- und übriger Betriebsaufwand	18'999'705.39		18'813'500.00		19'057'391.81	
33	Abschreibungen Verwaltungsvermögen	6'196'883.84		6'840'000.00		6'133'182.14	
34	Finanzaufwand	4'329'506.96		2'206'900.00		1'882'173.24	
36	Transferaufwand	37'332'378.44		36'871'200.00		35'468'574.95	
38	Ausserordentlicher Aufwand	12'174.73		12'600.00		13'100.90	
39	Interne Verrechnungen	6'648'149.52		6'848'900.00		6'760'914.96	
4	Ertrag		121'063'938.88		112'866'600.00		113'274'722.19
40	Fiskalertrag		47'657'861.85		41'980'000.00		43'129'597.85
41	Regalien und Konzessionen		635'089.30		689'000.00		677'607.25
42	Entgelte		34'961'388.65		35'048'800.00		35'145'766.10
43	Verschiedene Erträge		302'308.59		469'800.00		347'440.40
44	Finanzertrag		7'359'073.74		5'092'800.00		4'864'774.17
45	Entnahmen aus Fonds und Spezialfinanzierungen		440'533.80		416'200.00		658'398.19
46	Transferertrag		23'059'533.43		22'321'100.00		21'690'223.27
49	Interne Verrechnungen		6'648'149.52		6'848'900.00		6'760'914.96
9	Abschlusskonten	8'010'924.50	730'115.17	1'098'500.00	155'500.00	5'770'112.07	231'999.25
90	Abschluss Erfolgsrechnung	8'010'924.50	730'115.17	1'098'500.00	155'500.00	5'770'112.07	231'999.25
Gesamtergebnis		121'794'054.05	121'794'054.05	113'022'100.00	113'022'100.00	113'506'721.44	113'506'721.44
		121'794'054.05	121'794'054.05	113'022'100.00	113'022'100.00	113'506'721.44	113'506'721.44

Ausgewählte Budgetarten

* Budgetkredit, Verpflichtungskredit

Artengliederung		Rechnung 2025		Budget 2025*		Rechnung 2024	
		Aufwand	Ertrag	Aufwand	Ertrag	Aufwand	Ertrag
3	Aufwand	113'783'129.55		111'923'600.00		107'736'609.37	
30	Personalaufwand	40'264'330.67		40'330'500.00		38'421'271.37	
300	Behörden und Kommissionen	704'248.20		571'500.00		567'745.20	
3000	Löhne, Tag- und Sitzungsgelder an Behörden und Kommissionen	704'248.20		571'500.00		567'745.20	
301	Löhne des Verwaltungs- und Betriebspersonals	28'960'812.21		29'099'000.00		27'991'855.16	
3010	Löhne des Verwaltungs- und Betriebspersonals	28'960'812.21		29'099'000.00		27'991'855.16	
302	Löhne der Lehrpersonen	3'855'636.00		3'637'300.00		3'657'274.70	
3020	Löhne der Lehrpersonen	3'855'636.00		3'637'300.00		3'657'274.70	
305	Arbeitgeberbeiträge	5'981'991.42		6'143'500.00		5'675'056.45	
3050	AG-Beiträge AHV, IV, EO, ALV, VK	2'088'270.93		2'112'600.00		1'990'186.86	
3052	AG-Beiträge Pensionskasse	2'685'639.44		2'768'400.00		2'571'904.25	
3053	AG-Beiträge Unfallversicherung	390'354.43		484'000.00		444'367.61	
3054	AG-Beiträge Familienausgleichskasse	473'045.74		474'300.00		450'425.17	
3055	AG-Beiträge Krankentaggeldversicherung	344'680.88		304'200.00		218'172.56	
306	Arbeitgeberleistungen	7'889.65		14'000.00		25'846.15	
3061	Renten oder Rentenanteile						
3062	Teuerungszulagen auf Renten und Rentenanteilen	2'597.65		4'400.00		5'266.15	
3064	Überbrückungsrenten	5'292.00		9'600.00		20'580.00	
309	Übriger Personalaufwand	753'753.19		865'200.00		503'493.71	
3090	Aus- und Weiterbildung des Personals	567'612.27		646'600.00		337'850.90	
3091	Personalwerbung	23'391.35		39'000.00		33'999.25	

Artengliederung		Rechnung 2025		Budget 2025*		Rechnung 2024	
		Aufwand	Ertrag	Aufwand	Ertrag	Aufwand	Ertrag
3099	Übriger Personalaufwand	162'749.57		179'600.00		131'643.56	
31	Sach- und übriger Betriebsaufwand	18'999'705.39		18'813'500.00		19'057'391.81	
310	Material- und Warenaufwand	3'084'318.15		3'157'900.00		3'000'503.49	
3100	Büromaterial	159'043.75		149'800.00		160'578.51	
3101	Betriebs-, Verbrauchsmaterial	802'671.52		829'600.00		806'729.52	
3102	Drucksachen, Publikationen	183'708.40		186'100.00		129'099.38	
3103	Fachliteratur, Zeitschriften	87'750.97		91'200.00		92'591.48	
3104	Lehrmittel	796'269.58		846'000.00		822'307.43	
3105	Lebensmittel	933'911.82		910'000.00		883'660.12	
3106	Medizinisches Material	120'962.11		145'200.00		105'537.05	
311	Nicht aktivierbare Anlagen	946'702.50		965'700.00		854'873.91	
3110	Büromöbel und -geräte, Schulmobiliar	262'878.66		268'000.00		251'633.13	
3111	Maschinen, Geräte und Fahrzeuge	527'397.88		524'700.00		393'465.79	
3112	Kleider, Wäsche, Vorhänge	67'893.74		80'000.00		76'399.90	
3113	Hardware	7'836.22		18'500.00		33'009.64	
3118	Immaterielle Anlagen	13'696.00		7'500.00		52'365.45	
3119	Übrige nicht aktivierbare Anlagen	67'000.00		67'000.00		48'000.00	
312	Ver- und Entsorgung Liegenschaften VV	2'084'871.93		2'143'000.00		2'216'766.13	
3120	Ver- und Entsorgung Liegenschaften VV	2'084'871.93		2'143'000.00		2'216'766.13	
313	Dienstleistungen und Honorare	7'190'795.50		6'743'000.00		7'271'705.78	
3130	Dienstleistungen Dritter	6'350'434.21		5'893'400.00		6'327'449.04	
3132	Honorare externe Berater, Gutachter, Fachexperten etc.	299'268.86		384'600.00		548'442.52	
3133	Informatik-Nutzungsaufwand	178'960.65		2'500.00		1'222.50	

Artengliederung		Rechnung 2025		Budget 2025*		Rechnung 2024	
		Aufwand	Ertrag	Aufwand	Ertrag	Aufwand	Ertrag
3134	Sachversicherungsprämien	262'016.96		362'500.00		290'674.05	
3136	Honorare privatärztlicher Tätigkeit	53'828.02		54'000.00		57'994.70	
3137	Steuern und Abgaben	46'286.80		46'000.00		45'922.97	
314	Baulicher und betrieblicher Unterhalt	2'504'817.12		2'479'700.00		2'624'292.28	
3140	Unterhalt Grundstücke	148'118.37		187'400.00		165'933.91	
3141	Unterhalt Strassen / Verkehrswege	499'993.00		365'000.00		480'206.98	
3143	Unterhalt Tiefbauten	208'474.22		305'000.00		306'711.69	
3144	Unterhalt Hochbauten	1'648'231.53		1'622'300.00		1'671'439.70	
315	Unterhalt Mobilien und immaterielle Anlagen	1'298'831.81		1'272'500.00		1'078'573.66	
3150	Unterhalt Büromöbel und -geräte, Schulmobiliar	90'301.96		88'900.00		95'283.09	
3151	Unterhalt Apparate, Maschinen, Geräte, Fahrzeuge, Werkzeuge	510'674.37		537'100.00		493'701.80	
3153	Informatik-Unterhalt (Hardware)	71'979.25		70'000.00		66'928.10	
3158	Unterhalt immaterielle Anlagen	625'876.23		576'500.00		422'660.67	
316	Mieten, Leasing, Pachten, Benützungsgebühren	998'447.31		979'700.00		970'736.04	
3160	Miete und Pacht Liegenschaften	602'395.54		606'900.00		597'270.69	
3161	Mieten, Benützungskosten, Anlagen	15'802.60		10'300.00		23'755.10	
3162	Raten für operatives Leasing	328'317.32		305'000.00		292'773.55	
3169	Übrige Mieten und Benützungskosten	51'931.85		57'500.00		56'936.70	
317	Spesenentschädigungen	888'809.25		926'900.00		932'384.01	
3170	Reisekosten und Spesen	413'991.67		436'400.00		435'130.93	
3171	Exkursionen, Schulreisen und Lager	474'817.58		490'500.00		497'253.08	
318	Wertberichtigungen auf Forderungen	-53'900.05		92'500.00		59'544.95	
3180	Wertberichtigungen auf Forderungen	-178'000.00				-88'000.00	

Artengliederung		Rechnung 2025		Budget 2025*		Rechnung 2024	
		Aufwand	Ertrag	Aufwand	Ertrag	Aufwand	Ertrag
3181	Tatsächliche Forderungsverluste		124'099.95		92'500.00		147'544.95
319	Verschiedener Betriebsaufwand		56'011.87		52'600.00		48'011.56
3199	Übriger Betriebsaufwand		56'011.87		52'600.00		48'011.56
33	Abschreibungen Verwaltungsvermögen		6'196'883.84		6'840'000.00		6'133'182.14
330	Abschreibungen Sachanlagen VV		6'196'883.84		6'812'400.00		6'133'182.14
3300	Planmässige Abschreibungen Sachanlagen		6'196'883.84		6'812'400.00		6'122'182.14
3301	Ausserplanmässige Abschreibungen Sachanlagen						11'000.00
332	Abschreibungen immaterielle Anlagen				27'600.00		
3320	Planmässige Abschreibungen immaterielle Anlagen				27'600.00		
34	Finanzaufwand		4'329'506.96		2'206'900.00		1'882'173.24
340	Zinsaufwand		1'621'747.59		1'793'800.00		1'465'856.93
3400	Verzinsung laufende Verbindlichkeiten		115'888.10				257.59
3401	Verzinsung kurzfristige Finanzverbindlichkeiten		728'802.79		980'000.00		621'817.74
3409	Übrige Passivzinsen		777'056.70		813'800.00		843'781.60
343	Liegenschaftenaufwand Finanzvermögen		347'569.63		338'100.00		316'897.56
3430	Baulicher Unterhalt Liegenschaften FV		186'712.24		154'600.00		159'554.45
3431	Nicht baulicher Unterhalt Liegenschaften FV		2'764.43		500.00		257.70
3439	Übriger Liegenschaftsaufwand FV		158'092.96		183'000.00		157'085.41
344	Wertberichtigungen Anlagen FV		2'360'176.57				
3441	Wertberichtigung Sachanlagen FV		2'360'176.57				
349	Verschiedener Finanzaufwand		13.17		75'000.00		99'418.75
3499	Übriger Finanzaufwand		13.17		75'000.00		99'418.75

Artengliederung		Rechnung 2025		Budget 2025*		Rechnung 2024	
		Aufwand	Ertrag	Aufwand	Ertrag	Aufwand	Ertrag
36	Transferaufwand	37'332'378.44		36'871'200.00		35'468'574.95	
360	Ertragsanteile an Dritte	116'849.60		115'000.00		119'944.20	
3601	Ertragsanteile an den Kanton	116'849.60		115'000.00		119'944.20	
361	Entschädigungen an Gemeinwesen	8'917'878.59		8'733'000.00		8'874'421.04	
3611	Entschädigungen an den Kanton	541'396.44		514'400.00		424'502.63	
3612	Entschädigungen an Gemeinden und Gemeindeverbände	7'921'211.15		7'838'600.00		7'958'748.46	
3614	Entschädigungen an öffentliche Unternehmungen	455'271.00		380'000.00		491'169.95	
362	Finanz- und Lastenausgleich	1'152'000.00		1'152'000.00		1'098'000.00	
3621	Finanz- und Lastenausgleich an den Kanton	1'152'000.00		1'152'000.00		1'098'000.00	
363	Beiträge an Gemeinwesen und Dritte	26'783'924.25		26'659'500.00		25'164'483.71	
3631	Beiträge an den Kanton	17'558'945.94		16'615'100.00		16'029'774.72	
3632	Beiträge an Gemeinden und Gemeindeverbände	194'626.00		210'900.00		194'056.00	
3634	Beiträge an öffentliche Unternehmungen	1'323'304.00		1'258'000.00		1'355'445.00	
3636	Beiträge an private Organisationen ohne Erwerbszweck	571'725.31		633'900.00		566'317.28	
3637	Beiträge an private Haushalte	7'135'323.00		7'941'600.00		7'018'890.71	
365	Wertberichtigungen Beteiligungen VV	150'000.00					
3650	Wertberichtigungen Beteiligungen VV	150'000.00					
366	Abschreibungen Investitionsbeiträge	211'726.00		211'700.00		211'726.00	
3660	Planmässige Abschreibungen Investitionsbeiträge	211'726.00		211'700.00		211'726.00	
38	Ausserordentlicher Aufwand	12'174.73		12'600.00		13'100.90	

Artengliederung		Rechnung 2025		Budget 2025*		Rechnung 2024	
		Aufwand	Ertrag	Aufwand	Ertrag	Aufwand	Ertrag
389	Einlagen in das Eigenkapital	12'174.73		12'600.00		13'100.90	
3899	Abtragung Bilanzfehlbetrag	12'174.73		12'600.00		13'100.90	
39	Interne Verrechnungen	6'648'149.52		6'848'900.00		6'760'914.96	
391	Interne Verrechnungen von Dienstleistungen	5'542'587.29		5'747'700.00		5'669'989.96	
3910	Interne Verrechnungen von Dienstleistungen	5'542'587.29		5'747'700.00		5'669'989.96	
392	Interne Verrechnungen von Pacht, Mieten, Benützungskosten	862'000.00		851'000.00		847'900.00	
3920	Interne Verrechnung von Pacht, Mieten, Benützungskosten	862'000.00		851'000.00		847'900.00	
393	Interne Verrechnungen von Betriebs- und Verwaltungskosten	228'800.00		228'800.00		228'750.00	
3930	Interne Verrechnung von Betriebs- und Verwaltungskosten	228'800.00		228'800.00		228'750.00	
394	Interne Verrechnungen von kalk. Zinsen und Finanzaufwand	14'762.23		21'400.00		14'275.00	
3940	Interne Verrechnung von kalk. Zinsen und Finanzaufwand	14'762.23		21'400.00		14'275.00	
4	Ertrag		121'063'938.88		112'866'600.00		113'274'722.19
40	Fiskalertrag		47'657'861.85		41'980'000.00		43'129'597.85
400	Direkte Steuern natürliche Personen		38'388'209.15		37'400'000.00		38'095'567.45
4000	Einkommenssteuern natürliche Personen		32'000'381.64		33'080'000.00		31'763'182.02
4001	Vermögenssteuer natürliche Personen		4'692'445.91		3'270'000.00		4'275'805.63
4002	Quellensteuer natürliche Personen		1'695'381.60		1'050'000.00		2'056'579.80

Artengliederung		Rechnung 2025		Budget 2025*		Rechnung 2024	
		Aufwand	Ertrag	Aufwand	Ertrag	Aufwand	Ertrag
401	Direkte Steuern juristische Personen		7'824'571.20		3'300'000.00		3'859'192.35
4010	Gewinn- und Kapitalsteuern juristische Personen		7'824'571.20		3'300'000.00		3'859'192.35
402	Übrige Direkte Steuern		1'375'001.50		1'200'000.00		1'097'605.45
4022	Vermögensgewinnsteuern		682'081.50		900'000.00		711'427.00
4024	Erbschafts- und Schenkungssteuern		692'920.00		300'000.00		386'178.45
403	Besitz- und Aufwandsteuern		70'080.00		80'000.00		77'232.60
4033	Hundetaxen		70'080.00		80'000.00		77'232.60
41	Regalien und Konzessionen		635'089.30		689'000.00		677'607.25
412	Konzessionen		635'089.30		689'000.00		677'607.25
4120	Konzessionen		635'089.30		689'000.00		677'607.25
42	Entgelte		34'961'388.65		35'048'800.00		35'145'766.10
420	Ersatzabgaben		442'820.90		420'000.00		432'942.70
4200	Ersatzabgaben		442'820.90		420'000.00		432'942.70
421	Gebühren für Amtshandlungen		2'725'003.43		2'479'000.00		2'641'214.22
4210	Gebühren für Amtshandlungen		2'725'003.43		2'479'000.00		2'641'214.22
422	Spital- und Heimtaxen, Kostgelder		15'264'585.25		14'699'100.00		14'647'869.25
4220	Taxen und Kostgelder		15'264'585.25		14'699'100.00		14'647'869.25
423	Schul- und Kursgelder		857'944.30		909'000.00		850'860.80
4231	Kursgelder		857'944.30		909'000.00		850'860.80
424	Benützungsgebühren und Dienstleistungen		6'725'422.01		7'508'600.00		6'985'002.93

Artengliederung		Rechnung 2025		Budget 2025*		Rechnung 2024	
		Aufwand	Ertrag	Aufwand	Ertrag	Aufwand	Ertrag
4240	Benützungsgebühren und Dienstleistungen		6'725'422.01		7'508'600.00		6'985'002.93
425	Erlös aus Verkäufen		806'611.75		666'100.00		705'455.36
4250	Verkäufe		806'611.75		666'100.00		705'455.36
426	Rückerstattungen		5'126'728.89		5'498'800.00		5'982'194.40
4260	Rückerstattungen und Kostenbeteiligung Dritter		5'126'728.89		5'498'800.00		5'982'194.40
427	Bussen		2'957'068.12		2'810'200.00		2'851'666.74
4270	Bussen		2'957'068.12		2'810'200.00		2'851'666.74
429	Übrige Entgelte		55'204.00		58'000.00		48'559.70
4290	Übrige Entgelte		55'204.00		58'000.00		48'559.70
43	Verschiedene Erträge		302'308.59		469'800.00		347'440.40
431	Aktivierung Eigenleistungen		238'088.59		429'800.00		347'440.40
4310	Aktivierbare Eigenleistungen auf Sachanlagen		228'908.04		429'800.00		347'440.40
4311	Aktivierbare Eigenleistungen auf immateriellen Anlagen		9'180.55				
439	Übriger Ertrag		64'220.00		40'000.00		
4390	Übriger Ertrag		64'220.00		40'000.00		
44	Finanzertrag		7'359'073.74		5'092'800.00		4'864'774.17
440	Zinsertrag		979'664.02		1'073'800.00		1'070'497.61
4400	Zinsen flüssige Mittel		635.52		30'000.00		67'845.65
4401	Zinsen Forderungen und Kontokorrente		201'971.80		230'000.00		156'648.11
4402	Zinsen Finanzanlagen						2'222.25
4409	Übrige Zinsen von Finanzvermögen		777'056.70		813'800.00		843'781.60

Artengliederung		Rechnung 2025		Budget 2025*		Rechnung 2024	
		Aufwand	Ertrag	Aufwand	Ertrag	Aufwand	Ertrag
441	Realisierte Gewinne FV		74'631.40				44'000.00
4411	Gewinn aus Verkäufen von Sachanlagen FV		74'631.40				44'000.00
443	Liegenschaftenertrag FV		1'201'501.59		1'264'700.00		1'164'557.26
4430	Pacht- und Mietzinse Liegenschaften FV		1'128'121.34		1'184'100.00		1'074'963.31
4439	Übriger Liegenschaftenertrag FV		73'380.25		80'600.00		89'593.95
444	Wertberichtigungen Anlagen FV		2'549'000.00				
4443	Marktwertanpassungen Liegenschaften		2'549'000.00				
445	Finanzertrag aus Darlehen und Beteiligungen des VV		929'300.00		1'100'000.00		870'150.00
4451	Erträge aus Beteiligungen VV		929'300.00		1'100'000.00		870'150.00
447	Liegenschaftenertrag VV		1'624'976.73		1'654'300.00		1'715'569.30
4470	Pacht- und Mietzinse Liegenschaften VV		1'278'390.10		1'292'600.00		1'371'873.70
4472	Vergütung für Benützung Liegenschaften VV		346'508.83		361'700.00		343'695.60
4479	Übrige Erträge Liegenschaften VV		77.80				
45	Entnahmen aus Fonds und Spezialfinanzierungen		440'533.80		416'200.00		658'398.19
450	Entnahmen aus Fonds und Spezialfinanzierungen im Fremdkapital		28'470.30		6'000.00		17'553.15
4501	Entnahmen aus Fonds des FK		28'470.30		6'000.00		17'553.15
451	Entnahmen aus Fonds und Spezialfinanzierungen im Eigenkapital		412'063.50		410'200.00		640'845.04
4510	Entnahmen aus Spezialfinanzierungen des EK		250'332.00		200'000.00		483'511.00
4511	Entnahmen aus Fonds EK		108'112.15		154'000.00		108'115.00

Artengliederung		Rechnung 2025		Budget 2025*		Rechnung 2024	
		Aufwand	Ertrag	Aufwand	Ertrag	Aufwand	Ertrag
4512	Entnahme Legate und Stiftungen ohne eigenen Rechtspersönlichkeit im EK		53'619.35		56'200.00		49'219.04
46	Transferertrag		23'059'533.43		22'321'100.00		21'690'223.27
461	Entschädigungen von öffentlichen Gemeinwesen		14'030'500.89		14'094'900.00		13'459'229.25
4610	Entschädigungen vom Bund		1'534'254.20		1'340'800.00		1'382'978.19
4611	Entschädigungen vom Kanton		28'536.30		20'500.00		19'291.30
4612	Entschädigungen von Gemeinden und Gemeindeverbänden		12'467'710.39		12'733'600.00		12'056'959.76
462	Finanz- und Lastenausgleich		324'400.00		325'700.00		325'700.00
4621	Finanz- und Lastenausgleich vom Kanton		324'400.00		325'700.00		325'700.00
463	Beiträge von öffentlichen Gemeinwesen und Dritten		8'234'299.43		7'509'600.00		7'627'534.34
4630	Beiträge vom Bund						4'000.00
4631	Beiträge vom Kanton		7'293'604.40		6'622'300.00		6'737'020.39
4632	Beiträge von Gemeinden und Gemeindeverbänden		890'092.10		840'300.00		814'741.40
4635	Beiträge von privaten Unternehmungen		10'000.00		10'000.00		10'000.00
4636	Beiträge von privaten Organisationen ohne Erwerbszweck		40'602.93		37'000.00		43'122.55
4637	Beiträge von privaten Haushalten						18'650.00
466	Auflösung passivierte Investitionsbeiträge		367'097.00		380'900.00		353'295.00
4660	Planmässige Auflösung passivierter Investitionsbeiträge		367'097.00		380'900.00		353'295.00
469	Verschiedener Transferertrag		103'236.11		10'000.00		-75'535.32
4699	Rückverteilungen		103'236.11		10'000.00		-75'535.32

Artengliederung		Rechnung 2025		Budget 2025*		Rechnung 2024	
		Aufwand	Ertrag	Aufwand	Ertrag	Aufwand	Ertrag
49	Interne Verrechnungen		6'648'149.52		6'848'900.00		6'760'914.96
491	Interne Verrechnungen von Dienstleistungen		5'542'587.29		5'747'700.00		5'669'989.96
4910	Interne Verrechnung von Dienstleistungen		5'542'587.29		5'747'700.00		5'669'989.96
492	Interne Verrechnungen von Pacht, Mieten, Benützungskosten		862'000.00		851'000.00		847'900.00
4920	Interne Verrechnung von Pacht, Mieten, Benützungskosten		862'000.00		851'000.00		847'900.00
493	Interne Verrechnungen von Betriebs- und Verwaltungskosten		228'800.00		228'800.00		228'750.00
4930	Interne Verrechnung von Betriebs- und Verwaltungskosten		228'800.00		228'800.00		228'750.00
494	Interne Verrechnungen von kalk. Zinsen und Finanzaufwand		14'762.23		21'400.00		14'275.00
4940	Interne Verrechnung von Kalk. Zinsen und Finanzaufwand		14'762.23		21'400.00		14'275.00
9	Abschlusskonten	8'010'924.50	730'115.17	1'098'500.00	155'500.00	5'770'112.07	231'999.25
90	Abschluss Erfolgsrechnung	8'010'924.50	730'115.17	1'098'500.00	155'500.00	5'770'112.07	231'999.25
900	Abschluss allgemeiner Haushalt	7'208'366.54		842'900.00		5'009'427.23	
9000	Ertragsüberschuss Erfolgsrechnung	7'208'366.54		842'900.00		5'009'427.23	
901	Abschluss Spezialfinanzierungen	802'557.96	730'115.17	255'600.00	155'500.00	760'684.84	231'999.25
9010	Abschluss Spezialfinanzierung und Fonds im EK, Ertragsüberschuss	802'557.96		255'600.00		760'684.84	
9011	Abschluss Spezialfinanzierung und Fonds im EK, Aufwandüberschuss		730'115.17		155'500.00		231'999.25
		121'794'054.05	121'794'054.05	113'022'100.00	113'022'100.00	113'506'721.44	113'506'721.44

Artengliederung	Rechnung 2025		Budget 2025*		Rechnung 2024	
	Aufwand	Ertrag	Aufwand	Ertrag	Aufwand	Ertrag
Gesamtergebnis	121'794'054.05	121'794'054.05	113'022'100.00	113'022'100.00	113'506'721.44	113'506'721.44

Ausgewählte Budgetarten

* Budgetkredit, Verpflichtungskredit

Funktionale Gliederung		Rechnung 2025		Budget 2025		Rechnung 2024	
		Ausgaben	Einnahmen	Ausgaben	Einnahmen	Ausgaben	Einnahmen
0	ALLGEMEINE VERWALTUNG	373'685.71	1'919.00	400'000.00		783'285.23	11'400.00
	<i>Nettoinvestition</i>		371'766.71		400'000.00		771'885.23
1	ÖFFENTLICHE ORDNUNG UND SICHERHEIT, VERTEIDIGUNG	262'974.31	253'916.00	180'016.00		448'640.78	34'997.25
	<i>Nettoinvestition</i>		9'058.31		180'016.00		413'643.53
2	BILDUNG	11'580'617.95	709'219.95	17'220'000.00		12'653'795.17	3'469'500.15
	<i>Nettoinvestition</i>		10'871'398.00		17'220'000.00		9'184'295.02
3	KULTUR, SPORT UND FREIZEIT	292'289.64				1'105'787.87	
	<i>Nettoinvestition</i>		292'289.64				1'105'787.87
6	VERKEHR UND NACHRICHTENÜBERMITTLUNG	2'707'067.69	15'021.25	6'659'397.00	134'200.00	2'379'366.18	155'000.00
	<i>Nettoinvestition</i>		2'692'046.44		6'525'197.00		2'224'366.18
7	UMWELTSCHUTZ UND RAUMORDNUNG	1'481'997.03	930'834.04	2'612'344.00	5'628'202.00	1'316'928.52	360'509.71
	<i>Nettoinvestition</i>		551'162.99	3'015'858.00			956'418.81
9	FINANZEN UND STEUERN	1'910'910.24	16'698'632.33	5'762'402.00	27'071'757.00	4'031'407.11	18'687'803.75
	<i>Nettoinvestition</i>	14'787'722.09		21'309'355.00		14'656'396.64	
	Nettoinvestition	18'609'542.57	18'609'542.57	32'834'159.00	32'834'159.00	22'719'210.86	22'719'210.86
		18'609'542.57	18'609'542.57	32'834'159.00	32'834'159.00	22'719'210.86	22'719'210.86

Funktionale Gliederung		Rechnung 2025		Budget 2025*		Rechnung 2024	
		Ausgaben	Einnahmen	Ausgaben	Einnahmen	Ausgaben	Einnahmen
0	ALLGEMEINE VERWALTUNG	373'685.71	1'919.00	400'000.00		783'285.23	11'400.00
02	Allgemeine Dienste	373'685.71	1'919.00	400'000.00		783'285.23	11'400.00
022	Allgemeine Dienste, übrige	367'835.12		400'000.00		677'576.48	
0222	Informatik	367'835.12		400'000.00		677'576.48	
5060.00	Mobilien	367'835.12		400'000.00		677'576.48	
INV00323	Umsetzung IT-Strategie (2024-2026), Kredit ER 23.10.2023, CHF 1'235'000	367'835.12		400'000.00		677'576.48	
029	Verwaltungsliegenschaften, übriges	5'850.59	1'919.00			105'708.75	11'400.00
0290	Verwaltungsliegenschaften, übriges	5'850.59	1'919.00			105'708.75	11'400.00
5040.00	Hochbauten	5'850.59				105'708.75	
INV00321	Rathaus: Sanierung Steinplatten und Parkett, Reinigung Wände und Stuckdecken im 1. OG, Budgetkredit 2024	5'850.59				105'708.75	
6310.00	Investitionsbeiträge vom Kanton		1'919.00				11'400.00
INV00321	Rathaus: Sanierung Steinplatten und Parkett, Reinigung Wände und Stuckdecken im 1. OG, Budgetkredit 2024		1'919.00				11'400.00
1	ÖFFENTLICHE ORDNUNG UND SICHERHEIT, VERTEIDIGUNG	262'974.31	253'916.00	180'016.00		448'640.78	34'997.25
14	Allgemeines Rechtswesen	100'496.10					
140	Allgemeines Rechtswesen	100'496.10					
1401	Einwohnerkontrolle	100'496.10					
5200.00	Software	100'496.10					
INV00356	Ersatzbeschaffung Software der Einwohnerdienste	100'496.10					
15	Feuerwehr	43'782.16	253'916.00	60'016.00		448'640.78	34'997.25

Funktionale Gliederung		Rechnung 2025		Budget 2025*		Rechnung 2024	
		Ausgaben	Einnahmen	Ausgaben	Einnahmen	Ausgaben	Einnahmen
150	Feuerwehr	43'782.16	253'916.00	60'016.00		448'640.78	34'997.25
1506	Regionale Feuerwehr	43'782.16	253'916.00	60'016.00		448'640.78	34'997.25
5040.00	Hochbauten					214'922.90	
INV00309	Feuerwehrmagazin Funkenstrasse: Erstellung PV-Anlage Dach obere Fahrzeughalle, Budgetkredit 2024					214'922.90	
5060.00	Mobilien	43'782.16		60'016.00		233'717.88	
INV00310	Tanklöschfahrzeug, Kauf von Feuerwehr Oftringen, Kredit ER 20.11.2023, ER.2023.029, CHF 180'000	-945.00				945.00	
INV00324	Ersatzbeschaffung Tanklöschfahrzeug, Kredit ER 11.09.2023, ER.2023.119, CHF 641'000	44'727.16		60'016.00		232'772.88	
6060.00	Abgang von Mobilien		253'916.00				
INV00348	Verkauf (Desinvestition) FW, Pionierfahrzeug Volvo FMX-380 4x4R		253'916.00				
6300.00	Investitionsbeiträge vom Bund						34'997.25
INV00309	Feuerwehrmagazin Funkenstrasse: Erstellung PV-Anlage Dach obere Fahrzeughalle, Budgetkredit 2024						34'997.25
16	Verteidigung	118'696.05		120'000.00			
161	Militärische Verteidigung	118'696.05		120'000.00			
1610	Militärische Verteidigung	118'696.05		120'000.00			
5040.00	Hochbauten	118'696.05		120'000.00			
INV00337	GMS: Abzug (Zu-/Abluft) Militärküche, Budgetkredit 2025	118'696.05		120'000.00			
2	BILDUNG	11'580'617.95	709'219.95	17'220'000.00		12'653'795.17	3'469'500.15
21	Obligatorische Schule	11'580'617.95	709'219.95	17'220'000.00		12'653'795.17	3'469'500.15
217	Schulliegenschaften	11'370'485.92	709'219.95	17'000'000.00		12'543'461.07	3'469'500.15

Funktionale Gliederung		Rechnung 2025		Budget 2025*		Rechnung 2024	
		Ausgaben	Einnahmen	Ausgaben	Einnahmen	Ausgaben	Einnahmen
2170	Schulliegenschaften	11'370'485.92	709'219.95	17'000'000.00		12'543'461.07	3'469'500.15
5040.00	Hochbauten	11'370'485.92		17'000'000.00		12'543'461.07	
INV00056	Bildungszentrum Zofingen BZZ Erweiterte Instandsetzung und Umnutzung HPS: Projektierung, ER 17.09.18, GK 62, CHF 858'000					1'557.15	
INV00232	Oberstufenzentrum OSZ A: Projektierung Kredit ER 25.11.2019, GK 120, CHF 1'940'000	11'573.45				21'450.15	
INV00233	Bildungszentrum Zofingen BZZ Erweiterte Instandsetzung und Umnutzung HPS: Ausführung ER 17.09.18, GK 62, CHF 21'469'000	1'216'011.02				4'595'279.73	
INV00252	Oberstufenzentrum OSZ A: Realisierung, Kredit ER 24.10.2022, ER.2022.039, CHF 43'650'000, Volksabstimmung 12.03.2023	10'142'901.45		17'000'000.00		7'207'541.51	
INV00293	Pavillon GMS: Aufstockung, Realisierung, Kredit ER 24.10.2022, ER.2022.038, CHF 1'507'000					84'127.06	
INV00319	Schulraumprovisorium, Planung und Realisierung, Kredit ER 20.11.2023, ER.2023.033, CHF 630'000					633'505.47	
6310.00	Investitionsbeiträge vom Kanton		18'749.95				
INV00233	Bildungszentrum Zofingen BZZ Erweiterte Instandsetzung und Umnutzung HPS: Ausführung ER 17.09.18, GK 62, CHF 21'469'000		18'749.95				
6320.00	Investitionsbeiträge von Gemeinden und Gemeindeverbände		690'470.00				3'469'500.15
INV00056	Bildungszentrum Zofingen BZZ Erweiterte Instandsetzung und Umnutzung HPS: Projektierung, ER 17.09.18, GK 62, CHF 858'000						1'012.15
INV00233	Bildungszentrum Zofingen BZZ Erweiterte Instandsetzung und Umnutzung HPS: Ausführung ER 17.09.18, GK 62, CHF 21'469'000		690'470.00				3'468'488.00
219	Obligatorische Schule, übriges	210'132.03		220'000.00		110'334.10	

Funktionale Gliederung		Rechnung 2025		Budget 2025*		Rechnung 2024	
		Ausgaben	Einnahmen	Ausgaben	Einnahmen	Ausgaben	Einnahmen
2191	Volksschule Sonstiges	210'132.03		220'000.00		110'334.10	
5060.00	Mobilien	210'132.03		220'000.00		110'334.10	
INV00312	Schulinformatik, Ersatzbeschaffungen, Budgetkredit 2024					107'290.80	
INV00339	Schulinformatik: Ersatzbeschaffungen, Budgetkredit 2025	210'132.03		220'000.00		3'043.30	
3	KULTUR, SPORT UND FREIZEIT	292'289.64				1'105'787.87	
32	Kultur, übriges	170'702.19					
321	Bibliotheken	170'702.19					
3210	Stadtbibliothek	170'702.19					
5040.00	Hochbauten	170'702.19					
INV00355	Altes Lateinschulhaus Stadtbibliothek, Erneuerung Beleuchtung, Realisierung (BK)	170'702.19					
34	Sport und Freizeit	121'587.45				1'105'787.87	
341	Sport	121'587.45				1'105'787.87	
3410	Sport	121'587.45				1'105'787.87	
5030.00	Tiefbauten	121'587.45				1'105'787.87	
INV00318	Trinerplatten: Ersatz Kunstrasen, Erneuerung Beleuchtung und Stromvers., Kredit ER 20.11.23, ER.2023.027, CHF 1'362'000	121'587.45				1'105'787.87	
6	VERKEHR UND NACHRICHTENÜBERMITTLUNG	2'707'067.69	15'021.25	6'659'397.00	134'200.00	2'379'366.18	155'000.00
61	Strassenverkehr	2'707'067.69	15'021.25	6'659'397.00	134'200.00	2'379'366.18	155'000.00
613	Kantonsstrasse, übrige	823'536.49	15'021.25	845'000.00		1'090'012.34	155'000.00
6130	Kantonsstrasse, übrige	823'536.49	15'021.25	845'000.00		1'090'012.34	155'000.00

Funktionale Gliederung		Rechnung 2025		Budget 2025*		Rechnung 2024	
		Ausgaben	Einnahmen	Ausgaben	Einnahmen	Ausgaben	Einnahmen
5610.00	Investitionsbeiträge an den Kanton	823'536.49		845'000.00		1'090'012.34	
INV00092	Unterführung K233 Strengelbacherstrasse Investitionsbeitrag an Kanton ER 16.03.09, GK 179, VA 17.05.09, CHF 7'726'250	-1'162.25					
INV00095	Aarburgerstrasse K104, Strassenbauprojekt Unt. Vorstadt bis Gygerweg/Funkenstrasse ER 22.10.18, GK 65, CHF 1'914'550			10'000.00		10'000.00	
INV00096	Verkehrssanierung Untere Vorstadt K104 / K315, Kredit ER 24.06.2019, GK 103, CHF 5'141'000			100'000.00		8'070.20	
INV00097	Kreisel Henzmann, Belagssanierung in Beton, Kredit ER 19.09.2016, GK 130, CHF 849'000					-8'707.40	
INV00102	Kreisel K104/K307 Riedtalstrasse/Altachenstrasse, Budgetkredit, Kreditantrag ER folgt					1'341.60	
INV00104	Bahnhofplatz, Aufwertung und Sanierung mit Velostation, ER 26.11.18, GK 70, CHF 8'060'807, VA 19.05.19	317'505.74				916'047.09	
INV00106	Knoten Lanz K104: Anpassungen Geb. Zofingen Budgetkredit (2026)					352.30	
INV00107	Aufwertung Aarburgerstrasse K104, Sanierung SBB-Niveauübergang, Budgetkredit, Kreditantrag ER folgt					309.60	
INV00240	Ausbau K315 Mühlethal, 2. Etappe Geiserstr. bis Linden, ER 20.06.16, GK 124, CHF 1'239'000	13'193.00		400'000.00		13'309.60	
INV00256	Mühlethalstrasse K315, Umbau Bushaltestellen Spital, BehiG, gebundene Ausgabe	62'000.00				73'299.85	
INV00271	Totalsanierung Luzernerstrasse K104 2. Etappe, Kredit ER 28.11.2011, GK 111, CHF 1'518'000			10'000.00		1'537.70	
INV00295	Unt. Grabenstrasse K104, Ersatz Lichtsignalanlage Busterminal, gebundene Ausgabe	24'000.00		75'000.00			
INV00296	Untere Grabenstrasse K104: Belagssanierung Güterstrasse-Henzmannstrasse, gebundene Ausgabe	400'000.00				70'219.60	
INV00308	K315 Mühlethalstrasse (Bethge bis Höfenstr.): Belagssanierung etc., Kredit ER 19.06.2023, ER.2023.009, CHF 503'000	8'000.00		250'000.00		4'232.20	
6310.00	Investitionsbeiträge vom Kanton		15'000.00				155'000.00
INV00104	Bahnhofplatz, Aufwertung und Sanierung mit Velostation, ER 26.11.18, GK 70, CHF 8'060'807, VA 19.05.19		15'000.00				155'000.00

Funktionale Gliederung		Rechnung 2025		Budget 2025*		Rechnung 2024	
		Ausgaben	Einnahmen	Ausgaben	Einnahmen	Ausgaben	Einnahmen
6340.00	Investitionsbeiträge von öffentlichen Unternehmungen		21.25				
INV00104	Bahnhofplatz, Aufwertung und Sanierung mit Velostation, ER 26.11.18, GK 70, CHF 8'060'807, VA 19.05.19		21.25				
615	Gemeindestrassen	1'883'531.20		5'814'397.00	134'200.00	1'289'353.84	
6150	Gemeindestrassen	1'372'415.45		4'079'513.00	134'200.00	1'123'286.33	
5010.00	Strassen/Verkehrswege	867'554.94		3'229'513.00		786'561.63	
INV00118	Erneuerung und Aufwertung Henzmannstrasse West, ER 18.03.2024, ER.2024.010, CHF 1'270'000	62'896.35		850'000.00		43'882.50	
INV00124	Sanierung Schulhausstrasse, Kredit ER 16.09.2019, GK 102, CHF 503'000					25.80	
INV00129	Beleuchtungskonzept Plan Lumière Altstadt Kredit ER 26.11.2018, GK 69, CHF 593'000	15'374.00				54'968.80	
INV00132	Sanierung und Aufwertung Brittnauerstrasse Vorlage Einwohnerrat	3'276.85				23'815.19	
INV00133	Sanierung und Aufwertung Frikartstrasse Vorlage Einwohnerrat	2'760.90				23'789.41	
INV00146	Fuss- und Veloweg, Nationalbahnweg-Gleis 40, Budgetkredit, Kreditantrag ER folgt					154.80	
INV00262	Fuss- und Veloweg Wigger (Anteil 6150), ER 23.11.2020, GK 151, CHF 145'000			143'013.00			
INV00280	Ausbau, Verbreiterung Rad- und Gehweg Brühlgässli/Martinsweg, Budgetkredit, Kreditantrag ER folgt	-41'081.10				32'921.15	
INV00281	Obere Mühlemattstrasse, Sanierung und Neugestaltung, Kredit ER 23.10.2023, ER.2023.028, CHF 1'178'831	206'180.25		450'000.00		26'207.03	
INV00282	Eisengrubenweg, Sanierung und Erneuerung, Kredit ER 21.03.2022, ER.2022.017, CHF 500'000	4'221.05				182'887.70	
INV00284	Sanierung Ringmauergasse, Kredit ER 25.10.2021, GK 203, Anteil CHF 180'000 (Strassenbau)	44'354.50				117'196.90	
INV00313	Verbreiterung und Verlegung Rad- und Gehweg entlang BZZ, Badi, Obere Mühlematt, Kredit ER 23.10.2023, CHF 783'185	23'177.85		326'500.00		4'992.30	
INV00314	Instandstellung Rottannenstrasse, Budgetkredit 2024					132'585.20	

Funktionale Gliederung		Rechnung 2025		Budget 2025*		Rechnung 2024	
		Ausgaben	Einnahmen	Ausgaben	Einnahmen	Ausgaben	Einnahmen
INV00315	Instandstellung Gebiet Bärenhubel, Stöckliacker und Eigerweg, Budgetkredit 2024					143'133.85	
INV00335	Kauf Parzelle 4224 von Milchzentrale					1.00	
INV00340	Bushaltestellen (12 Stk.), Anpassung BehiG, gebundene Ausgabe			1'000'000.00			
INV00341	Instandstellung Erlenweg, Budgetkredit 2025	168'972.85		190'000.00			
INV00342	Instandstellung Seilerweg, Budgetkredit 2025			120'000.00			
INV00343	Instandstellung Rösslimattstrasse/Blustweg, Budgetkredit 2025	157'658.75		150'000.00			
INV00357	Sanierung und Aufwertung der Pfistergasse Süd	22'028.60					
INV00361	ER.2025.016 - Sanierung, Instandstellung und Verbreiterung des Brühlwegs	110'880.08					
INV00362	ER.2025.016 - Sanierung und Instandstellung des Martinswegs	14'394.96					
INV00363	ER.2025.016 - Sanierung und Instandstellung der Henzmannstrasse	15'464.20					
INV00364	ER.2025.016 - Abbruch und Neuerstellung Passerelle über die Henzmannstrasse	38'932.00					
INV00365	ER.2025.018 - Fernwärme - Sanierung+Aufwertung Abschnitt N.-Thut-Platz, Rathausgasse, Engelgasse	18'062.85					
5040.00	Hochbauten	496'219.11		850'000.00		336'724.70	
INV00153	Beleuchtungskonzept Plan Lumière ausserhalb Altstadt, Kredit ER 11.09.2023, 2023.010.2, CHF 1'395'983	484'757.06		850'000.00		326'950.50	
INV00155	Veloabstellplätze Bahnhof West, Kreditantrag ER folgt	-15'026.25				9'774.20	
INV00358	Erneuerung der Zweiradinfrastruktur an der Florastrasse	26'488.30					
5060.00	Mobilien	8'641.40					
INV00359	Ersatzbeschaffung der Strassenkehrmaschine, CityCat VR50e, Firma Bucher Municipal AG - neue Nummer	8'641.40					
6300.00	Investitionsbeiträge vom Bund				134'200.00		
INV00313	Verbreiterung und Verlegung Rad- und Gehweg entlang BZZ, Badi, Obere Mühlematt, Kredit ER 23.10.2023, CHF 783'185				134'200.00		

Funktionale Gliederung		Rechnung 2025		Budget 2025*		Rechnung 2024	
		Ausgaben	Einnahmen	Ausgaben	Einnahmen	Ausgaben	Einnahmen
6152	Parkhaus	511'115.75		1'734'884.00		166'067.51	
5040.00	Hochbauten	511'115.75		1'734'884.00		166'067.51	
INV00242	Bahnhofplatz, Erstellung 2. UG unter Velostation - Erweiterung Bahnhof-Parking Kredit ER 26.11.18, GK 70, CHF 1'290'246	47'037.69				153'767.17	
INV00327	Altstadt-/Bahnhofparking: Entrauchungsanlage, (Sicherheits-)Beleuchtung, Kredit ER 20.11.2023, CHF 1'609'739	426'159.59		1'500'000.00		12'300.34	
INV00328	Altstadt-/Bahnhofparking: Erneuerung Signaletik und farbliche Aufwertung, Kredit ER 20.11.23, CHF 174'884	37'660.47		174'884.00			
INV00329	Altstadt-/Bahnhofparking: Einbau von Elektroladestationen, Kredit ER 20.11.23, CHF 60'000	258.00		60'000.00			
7	UMWELTSCHUTZ UND RAUMORDNUNG	1'481'997.03	930'834.04	2'612'344.00	5'628'202.00	1'316'928.52	360'509.71
72	Abwasserbeseitigung	1'466'469.29	930'834.04	2'465'814.00	1'628'202.00	1'314'574.82	360'509.71
720	Abwasserbeseitigung	1'466'469.29	930'834.04	2'465'814.00	1'628'202.00	1'314'574.82	360'509.71
7201	Abwasserbeseitigung (Gemeindebetrieb)	1'466'469.29	930'834.04	2'465'814.00	1'628'202.00	1'314'574.82	360'509.71
5030.00	Tiefbauten	821'724.22		1'809'485.00		772'909.49	
INV00187	Zustandserfassung und Erstellung eines Abwasserkatasters für die Hausanschlüsse, ER 28.11.16, GK 138, CHF 2'142'300	130'201.41				92'970.01	
INV00206	Inliner-Sanierung Kanalisation Gebiet Bärenhubel, Kredit ER 24.10.2022, ER.2022.040, CHF 389'000	187'726.50		189'000.00			
INV00244	Totalsanierung Luzernerstrasse K104, Sanierung Kanalisation Kredit ER 28.11.2011, GK 111, CHF 250'000			200'000.00			
INV00245	Verkehrssanierung Unt. Vorstadt K104 / K315 Verlegung Kanalisation, Kredit ER 24.06.2019, GK 103, CHF 1'200'000			285'000.00			
INV00267	Fuss- und Veloweg Wigger (Anteil 7201), ER 23.11.2020, GK 151, CHF 245'000			145'000.00			

Funktionale Gliederung		Rechnung 2025		Budget 2025*		Rechnung 2024	
		Ausgaben	Einnahmen	Ausgaben	Einnahmen	Ausgaben	Einnahmen
INV00286	Div. Sanierungsprojekte gem. GEP 2022, Verpflichtungskredit ER 20.06.2022, CHF 312'206, ER.2022.024					12'719.03	
INV00289	Riedtalbach, Vergrößerung Durchlass+Verbreiter. Gerinne (Massn R1),ER 21.03.22,ER.2022.016,CHF 568'000	22'848.00					
INV00290	Stiftswaldbach, Einbau Rechen und Anpassungen Einlaufbauwerk (Massn. S1), Kredit ER 21.03.2022, ER.2022.016, CHF 54'400	2'165.00					
INV00291	Eisengrubenweg, Sanierung und Erneuerung Kanalisation/Strassenentwässerung, Kredit ER 20.06.22, CHF 84'556, ER.2022.024	16'651.25				33'308.04	
INV00301	Sanierung Ringmauergasse, Kredit ER 25.10.2021, GK 203, Anteil, CHF 40'000 (Kanalisation)	45'235.57				25.80	
INV00304	Ob. Rebberg/Bärenhubel, Vergrößerung Kaliber, Kredit ER 24.10.2022, ER.2022.040, CHF 465'000	67'844.17				43'023.22	
INV00307	Umsetzung GEP-Massnahmen 2023, Kredit ER 19.06.2023, ER.2023.011, CHF 349'365	64'144.80				173'724.04	
INV00320	Mühletych: Aufwertung, Renaturierung und part. Verlegung, Kredit ER 23.10.2023, CHF 940'485	24'081.53		890'485.00		11'482.52	
INV00322	Wässermattenweg, Behebung Rückstau Kanalisation, Budgetkredit 2024					208'081.95	
INV00325	Obere Mühlemattstrasse, Entwässerungssystem, Kredit ER 20.11.23, CHF 101'452	7'501.27		100'000.00		1'629.62	
INV00332	Umsetzung GEP-Massnahmen 2024, Kredit ER 18.03.2024, ER.2024.012, CHF 423'000	173'092.35				186'825.57	
INV00345	Hochwasserschutz Bereich Stadtbach	7'349.76				9'119.69	
INV00347	Sanierung Pfistergasse Süd, Entwässerung, Anpassen und Erstellen der Schächte	4'730.67					
INV00360	ER.2025.015 - GEP 2025 - Entwässerung Brühlgässli/Brühlweg+Versickerung Altstadtbrunnen, inkl. Baum und Bank HH	68'151.94					
5290.00	Übrige Immaterielle Anlagen	18'022.47		156'329.00		4'143.50	
INV00259	Erarbeitung GEP 2. Generation, Kredit ER 19.10.2020, GK 154, CHF 1'077'000	18'022.47		156'329.00		4'143.50	
5610.00	Investitionsbeiträge an den Kanton	626'722.60		500'000.00		537'521.83	

Funktionale Gliederung		Rechnung 2025		Budget 2025*		Rechnung 2024	
		Ausgaben	Einnahmen	Ausgaben	Einnahmen	Ausgaben	Einnahmen
INV00207	Hochwasserschutz Wigger, Beitrag an Kanton, gebundene Ausgabe	626'722.60		500'000.00		537'521.83	
6300.00	Investitionsbeiträge vom Bund				668'866.00		
INV00267	Fuss- und Veloweg Wigger (Anteil 7201), ER 23.11.2020, GK 151, CHF 245'000				200'000.00		
INV00289	Riedtalbach, Vergrösserung Durchlass+Verbreiter. Gerinne (Massn R1),ER 21.03.22,ER.2022.016,CHF 568'000				186'720.00		
INV00320	Mühletych: Aufwertung, Renaturierung und part. Verlegung, Kredit ER 23.10.2023, CHF 940'485				282'146.00		
6310.00	Investitionsbeiträge vom Kanton		359'165.15		459'336.00		
INV00289	Riedtalbach, Vergrösserung Durchlass+Verbreiter. Gerinne (Massn R1),ER 21.03.22,ER.2022.016,CHF 568'000		326'840.30		196'000.00		
INV00290	Stiftswaldbach, Einbau Rechen und Anpassungen Einlaufbauwerk (Massn. S1), Kredit ER 21.03.2022, ER.2022.016, CHF 54'400		32'324.85				
INV00320	Mühletych: Aufwertung, Renaturierung und part. Verlegung, Kredit ER 23.10.2023, CHF 940'485				263'336.00		
6370.00	Investitionsbeiträge von privaten Haushalten		571'668.89		500'000.00		360'509.71
INV00187	Zustandserfassung und Erstellung eines Abwasserkatasters für die Hausanschlüsse, ER 28.11.16, GK 138, CHF 2'142'300		30'964.97				42'540.66
INV00209	Anschlussgebühren 2020						-36'337.51
INV00302	Anschlussgebühren 2023						32'814.99
INV00317	Anschlussgebühren 2024						321'491.57
INV00336	Anschlussgebühren 2025		540'703.92		500'000.00		
73	Abfallwirtschaft	15'527.74		146'530.00		2'353.70	
730	Abfallwirtschaft	15'527.74		146'530.00		2'353.70	
7301	Abfallwirtschaft (Gemeindebetrieb)	15'527.74		146'530.00		2'353.70	
5030.00	Tiefbauten	15'527.74		146'530.00		2'353.70	

Funktionale Gliederung		Rechnung 2025		Budget 2025*		Rechnung 2024	
		Ausgaben	Einnahmen	Ausgaben	Einnahmen	Ausgaben	Einnahmen
INV00326	Unterflurcontainer Obere Mühlemattstrasse, Kredit ER 23.10.2023, CHF 146'530	15'527.74		146'530.00		2'353.70	
79	Raumordnung				4'000'000.00		
790	Raumordnung				4'000'000.00		
7900	Raumordnung				4'000'000.00		
6000.00	Abgang von Grundstücken				4'000'000.00		
INV00222	Abgang von Grundstücken VV				4'000'000.00		
	Nettoinvestition	16'698'632.33	1'910'910.24	27'071'757.00	5'762'402.00	18'687'803.75	4'031'407.11
			14'787'722.09		21'309'355.00		14'656'396.64
		16'698'632.33	16'698'632.33	27'071'757.00	27'071'757.00	18'687'803.75	18'687'803.75

Ausgewählte Budgetarten

* Budgetkredit, Verpflichtungskredit

Artengliederung		Rechnung 2025		Budget 2025*		Rechnung 2024	
		Ausgaben	Einnahmen	Ausgaben	Einnahmen	Ausgaben	Einnahmen
5	Investitionsausgaben	18'609'542.57		32'834'159.00		22'719'210.86	
50	Sachanlagen	15'129'854.67		25'570'428.00		17'056'126.08	
52	Immaterielle Anlagen	118'518.57		156'329.00		4'143.50	
56	Investitionsbeiträge	1'450'259.09		1'345'000.00		1'627'534.17	
59	Übertrag an Bilanz	1'910'910.24		5'762'402.00		4'031'407.11	
6	Investitionseinnahmen		18'609'542.57		32'834'159.00		22'719'210.86
60	Abgang von Sachanlagen		253'916.00		4'000'000.00		
63	Investitionsbeiträge		1'656'994.24		1'762'402.00		4'031'407.11
69	Übertrag an Bilanz		16'698'632.33		27'071'757.00		18'687'803.75
	Nettoinvestition	18'609'542.57	18'609'542.57	32'834'159.00	32'834'159.00	22'719'210.86	22'719'210.86
		18'609'542.57	18'609'542.57	32'834'159.00	32'834'159.00	22'719'210.86	22'719'210.86

Ausgewählte Budgetarten

* Budgetkredit, Verpflichtungskredit

Artengliederung		Rechnung 2025		Budget 2025*		Rechnung 2024	
		Ausgaben	Einnahmen	Ausgaben	Einnahmen	Ausgaben	Einnahmen
5	Investitionsausgaben	18'609'542.57		32'834'159.00		22'719'210.86	
50	Sachanlagen	15'129'854.67		25'570'428.00		17'056'126.08	
501	Strassen/Verkehrswege	867'554.94		3'229'513.00		786'561.63	
5010	Strassen/Verkehrswege	867'554.94		3'229'513.00		786'561.63	
503	Tiefbauten	958'839.41		1'956'015.00		1'881'051.06	
5030	Tiefbauten	958'839.41		1'956'015.00		1'881'051.06	
504	Hochbauten	12'673'069.61		19'704'884.00		13'366'884.93	
5040	Hochbauten	12'673'069.61		19'704'884.00		13'366'884.93	
506	Mobilien	630'390.71		680'016.00		1'021'628.46	
5060	Mobilien	630'390.71		680'016.00		1'021'628.46	
52	Immaterielle Anlagen	118'518.57		156'329.00		4'143.50	
520	Software	100'496.10					
5200	Software	100'496.10					
529	Übrige Immaterielle Anlagen	18'022.47		156'329.00		4'143.50	
5290	Übrige immaterielle Anlagen	18'022.47		156'329.00		4'143.50	
56	Investitionsbeiträge	1'450'259.09		1'345'000.00		1'627'534.17	
561	Investitionsbeiträge an den Kanton	1'450'259.09		1'345'000.00		1'627'534.17	
5610	Investitionsbeiträge an den Kanton	1'450'259.09		1'345'000.00		1'627'534.17	
59	Übertrag an Bilanz	1'910'910.24		5'762'402.00		4'031'407.11	

Artengliederung		Rechnung 2025		Budget 2025*		Rechnung 2024	
		Ausgaben	Einnahmen	Ausgaben	Einnahmen	Ausgaben	Einnahmen
590	Passivierungen	1'910'910.24		5'762'402.00		4'031'407.11	
5900	Passivierte Einnahmen	1'910'910.24		5'762'402.00		4'031'407.11	
6	Investitionseinnahmen		18'609'542.57		32'834'159.00		22'719'210.86
60	Abgang von Sachanlagen		253'916.00		4'000'000.00		
600	Abgang von Grundstücken				4'000'000.00		
6000	Abgang von Grundstücken				4'000'000.00		
606	Abgang von Mobilien		253'916.00				
6060	Abgang von Mobilien		253'916.00				
63	Investitionsbeiträge		1'656'994.24		1'762'402.00		4'031'407.11
630	Investitionsbeiträge vom Bund				803'066.00		34'997.25
6300	Investitionsbeiträge vom Bund				803'066.00		34'997.25
631	Investitionsbeiträge vom Kanton		394'834.10		459'336.00		166'400.00
6310	Investitionsbeiträge von Kantonen und Konkordaten		394'834.10		459'336.00		166'400.00
632	Investitionsbeiträge von Gemeinden und Gemeindeverbände		690'470.00				3'469'500.15
6320	Beiträge Gemeinde und Gemeindezweckverbände		690'470.00				3'469'500.15
634	Investitionsbeiträge von öffentliche Unternehmungen		21.25				
6340	Investitionsbeiträge von öffentlichen Unternehmungen		21.25				
637	Investitionsbeiträge von privaten Organisationen ohne Erwerbscharakter		571'668.89		500'000.00		360'509.71

Artengliederung		Rechnung 2025		Budget 2025*		Rechnung 2024	
		Ausgaben	Einnahmen	Ausgaben	Einnahmen	Ausgaben	Einnahmen
6370	Investitionsbeiträge von privaten Haushalten		571'668.89		500'000.00		360'509.71
69	Übertrag an Bilanz		16'698'632.33		27'071'757.00		18'687'803.75
690	Aktivierung		16'698'632.33		27'071'757.00		18'687'803.75
6900	Aktivierte Ausgaben		16'698'632.33		27'071'757.00		18'687'803.75
	Nettoinvestition	18'609'542.57	18'609'542.57	32'834'159.00	32'834'159.00	22'719'210.86	22'719'210.86
		18'609'542.57	18'609'542.57	32'834'159.00	32'834'159.00	22'719'210.86	22'719'210.86

Ausgewählte Budgetarten

* Budgetkredit, Verpflichtungskredit

Einwohnergemeinde Zofingen		Bilanz 31.12.24	Zunahme	Abnahme	Bilanz 31.12.25
1	Aktiven	304'540'781.15	620'363'512.27	-607'294'418.62	317'609'874.80
10	Finanzvermögen	71'630'650.35	577'737'770.54	-573'438'493.06	75'929'927.83
14	Verwaltungsvermögen	232'910'130.80	42'625'741.73	-33'855'925.56	241'679'946.97
2	Passiven	-304'540'781.15	-231'116'814.22	218'047'720.57	-317'609'874.80
20	Fremdkapital	-101'644'612.82	-218'051'934.76	211'881'761.70	-107'814'785.88
29	Eigenkapital	-202'896'168.33	-13'064'879.46	6'165'958.87	-209'795'088.92
Gewinn / Verlust			389'246'698.05	-389'246'698.05	

Einwohnergemeinde Zofingen		Bilanz 31.12.24	Zunahme	Abnahme	Bilanz 31.12.25
1	Aktiven	304'540'781.15	620'363'512.27	-607'294'418.62	317'609'874.80
10	Finanzvermögen	71'630'650.35	577'737'770.54	-573'438'493.06	75'929'927.83
100	Flüssige Mittel und kurzfristige Geldanlagen	11'540'647.61	238'392'372.51	-233'557'539.37	16'375'480.75
1000	Kasse	109'827.10	1'044'710.40	-1'053'643.20	100'894.30
10000	Hauptkassen	24'000.00	423'884.80	-423'884.80	24'000.00
10000.01	Hauptkasse	24'000.00	423'884.80	-423'884.80	24'000.00
10001	Nebenkassen	69'449.35	620'225.60	-629'158.40	60'516.55
10001.02	Kasse Stadtbibliothek	300.00			300.00
10001.03	Kasse Stadtbüro	4'969.65	103'915.30	-104'797.40	4'087.55
10001.04	Kasse Stadtsaal	17'346.90	17'419.35	-26'754.00	8'012.25
10001.05	Kasse Seniorenzentrum	4'564.40	6'944.45	-4'564.40	6'944.45
10001.06	Kasse Bereich Soziales	7'575.65	33'083.20	-34'424.60	6'234.25
10001.07	Kasse Betreibungsamt	12'619.20	9'468.50	-12'619.20	9'468.50
10001.09	Kasse Regionalpolizei	6'163.50	22'151.00	-23'181.35	5'133.15
10001.10	Kasse Parkhaus	3'695.90	943.60		4'639.50
10001.11	Kasse Schulverwaltung		20.85		20.85
10001.19	Diverse kleine Nebenkassen	2'978.25	3'581.05	-3'491.95	3'067.35
10001.20	Kassen Einwohnerdienste	9'235.90	141'925.30	-138'552.50	12'608.70
10001.21	Kasse C. Schär	531.40	61'940.00	-61'980.50	490.90
10001.22	Kasse D. Zinniker	858.75	3'305.00	-3'300.00	863.75
10001.23	Kasse L. Schifano	1'099.60	9'638.00	-9'840.00	897.60
10001.24	Kasse M. Tiefenbach	614.50	25'002.60	-22'382.00	3'235.10
10001.25	Kasse J. Petermann	1'007.60	6'760.00	-6'900.00	867.60
10001.26	Kasse V. Baumann	705.05	10'676.80	-10'600.00	781.85
10001.27	Kasse Lernende/r EWD	1'096.95	8'513.20	-8'540.00	1'070.15
10001.28	Kasse L. Ljmani	526.25	6'911.00	-6'660.00	777.25
10001.29	Kasse M. Accola	925.80	5'879.50	-5'250.00	1'555.30
10001.31	Kasse J. Schärer	1'870.00	3'299.20	-3'100.00	2'069.20

Einwohnergemeinde Zofingen		Bilanz 31.12.24	Zunahme	Abnahme	Bilanz 31.12.25
10001.99	Geld in Transit Kasse		280'773.00	-280'773.00	
10002	Kassenvorschüsse	16'377.75	600.00	-600.00	16'377.75
10002.01	Kassen-Stockgelder	16'377.75	600.00	-600.00	16'377.75
1001	Post	10'166'862.38	185'307'165.79	-181'043'621.07	14'430'407.10
10010	Post-Geschäftskonto	10'166'862.38	185'307'165.79	-181'043'621.07	14'430'407.10
10010.01	Postkonto 50-410-5	9'068'800.47	133'771'322.32	-130'693'257.28	12'146'865.51
10010.03	Postcheck 60-763872-5, Einwohnerdienste	22'354.09	33'085.42		55'439.51
10010.04	Postcheck 60-77201-1, Stadtbüro	10'007.29	37'827.13	-2.07	47'832.35
10010.05	Postcheckkonti Betreibungsamt	385'418.08	448'034.71	-385'418.08	448'034.71
10010.06	Postcheck 60-358770-8, Bereich Soziales	111'691.00	709'479.95	-595'072.61	226'098.34
10010.07	Postcheck 50-6700-7, Seniorenzentrum	482'800.19	1'310'053.43	-482'800.19	1'310'053.43
10010.08	Postcheck 60-352532-5, Stadtbibliothek	76'327.96	99'531.75		175'859.71
10010.10	Postcheck 61-523193-8, Musikschule	9'463.30	10'760.24		20'223.54
10010.99	Geld in Transit		48'887'070.84	-48'887'070.84	
1002	Bank	1'260'818.13	51'289'275.96	-50'713'719.75	1'836'374.34
10020	Bankkontokorrente	1'260'818.13	51'289'275.96	-50'713'719.75	1'836'374.34
10020.01	CS 353816-81	444'166.81	39'744'366.10	-39'148'018.40	1'040'514.51
10020.02	AKB 20089700529	442'550.32	652'214.56	-719'925.89	374'838.99
10020.03	UBS 231-19865551.0	496.40		-496.40	
10020.04	CS 353816-81-1, Stadtbüro	32'657.28	244'859.45	-218'923.14	58'593.59
10020.05	CS 353816-81-2, Einwohnerdienste	2'276.63	158'778.99	-150'106.20	10'949.42
10020.06	Raiffeisen CH09 8080 8008 2348 9681 0	59'203.84	101'492.79	-10'661.85	150'034.78
10020.07	Raiffeisen CH77 0872 1000 0033 2017 7, Betreibungsamt	1'139.02	60'468.32	-1'139.02	60'468.32
10020.08	AKB CH44 0076 1642 9532 5200 1, M+T	243'380.93	177'095.75	-300'000.00	120'476.68
10020.10	Baloise Bank AG, CH26 0833 4522 4991 6200 1	34'946.90	10'150'000.00	-10'164'448.85	20'498.05
1004	Debit- und Kreditkarten		745'220.36	-742'155.35	3'065.01
10040	Debit- und Kreditkarten-Verkäufe		745'220.36	-742'155.35	3'065.01

Inkl. Simulationsposten

Einwohnergemeinde Zofingen		Bilanz 31.12.24	Zunahme	Abnahme	Bilanz 31.12.25
10040.01	Debit- und Kreditkarten-Verkäufe Einwohnerdienste		160'789.69	-160'789.69	
10040.02	Debit- und Kreditkarten-Verkäufe Stadtbüro		521'613.83	-521'613.83	
10040.03	Debit- und Kreditkarten-Verkäufe Webshop		46'244.76	-46'244.76	
10040.04	Debit- und Kreditkarten-Verkäufe Repol		6'133.00	-6'133.00	
10040.05	TWINT-Verkäufe Schule		5'939.08	-5'939.08	
10040.06	Debitkarte Cornercard		4'500.00	-1'434.99	3'065.01
1009	Übrige Flüssige Mittel	3'140.00	6'000.00	-4'400.00	4'740.00
10090	Übrige flüssige Mittel	3'140.00	6'000.00	-4'400.00	4'740.00
10090.01	REKA-Checks	3'140.00	6'000.00	-4'400.00	4'740.00
101	Forderungen	20'789'037.41	334'015'607.00	-334'082'135.58	20'722'508.83
1010	Forderungen aus Lieferungen und Leistungen gegenüber Dritten	6'019'919.81	26'196'445.39	-26'181'333.14	6'035'032.06
10100	Forderungen aus Lieferungen und Leistungen	5'975'860.61	26'194'026.20	-26'137'273.94	6'032'612.87
10100.01	Forderungen Sammelkonto	2'767'496.36	21'747'800.40	-21'938'564.62	2'576'732.14
10100.02	Forderungen Sammelkonto Seniorenzentrum	1'630'569.35	1'650'993.40	-1'648'868.00	1'632'694.75
10100.03	Forderungen Sammelkonto Stadtsaal	30'290.05	243'586.50	-259'930.55	13'946.00
10100.04	Forderungen Quartalsabrechnungen	271'999.73		-271'999.73	
10100.09	übrige Forderungen (manuell)	1'317'505.12	2'509'645.90	-1'975'911.04	1'851'239.98
10100.99	WB Forderungen aus Lieferungen und Leistungen	-42'000.00	42'000.00	-42'000.00	-42'000.00
10101	Forderungen Verrechnungssteuer	44'059.20	2'419.19	-44'059.20	2'419.19
10101.01	Forderungen Verrechnungssteuer	44'059.20	2'419.19	-44'059.20	2'419.19
1011	Kontokorrente mit Dritten	3'872'701.97	29'978'828.87	-29'251'985.81	4'599'545.03
10110	Kontokorrente mit Dritten	3'872'701.97	29'978'828.87	-29'251'985.81	4'599'545.03
10110.01	Kontokorrent mit Einwohnergemeinde		515'887.91	-515'887.91	
10110.03	Kontokorrent mit Seniorenzentrum		24'863'395.93	-24'863'395.93	
10110.05	Kontokorrent mit Berufsschule Zofingen	3'872'701.97	4'599'545.03	-3'872'701.97	4'599'545.03

Einwohnergemeinde Zofingen		Bilanz 31.12.24	Zunahme	Abnahme	Bilanz 31.12.25
1012	Steuerforderungen	10'722'225.44	221'367'420.89	-222'148'572.73	9'941'073.60
10120	Forderungen allgemeine Gemeindesteuern	9'605'241.74	217'759'637.64	-218'385'480.51	8'979'398.87
10120.01	Ausstand Steuern ordentliches Verfahren Brutto	10'142'064.49	90'550'927.92	-91'140'396.34	9'552'596.07
10120.02	SL Direktzahlungen		4'021'003.68	-4'021'003.68	
10120.03	SL ESR/ASR-Zahlungen		94'904'574.62	-94'904'574.62	
10120.04	SL Aktien- und Quellensteuern	177.25	8'515'220.10	-8'514'594.55	802.80
10120.05	SL Rückerstattungen/Verrechnungen/Umbuchungen		8'288'599.27	-8'288'599.27	
10120.06	Steuern Rückerstattungen / gemäss Steuerbuchhaltung		11'477'526.45	-11'477'526.45	
10120.09	Eingang abgeschriebene Steuern		1'785.60	-1'785.60	
10120.99	WB Forderungen allgemeine Gemeindesteuern	-537'000.00		-37'000.00	-574'000.00
10121	Forderungen Sondersteuern	1'116'983.70	3'607'783.25	-3'763'092.22	961'674.73
10121.11	Bruttoausstand Nachsteuern und Bussen	1'559'190.20	1'203'149.35	-1'559'190.20	1'203'149.35
10121.12	Bruttoausstand Grundstückgewinnsteuern	60'924.25	2'160'362.45	-1'947'032.77	274'253.93
10121.13	Bruttoausstand Erbschafts- und Schenkungssteuern	256'869.25	29'271.45	-256'869.25	29'271.45
10121.99	WB auf Forderungen Sondersteuern	-760'000.00	215'000.00		-545'000.00
1013	Anzahlungen an Dritte		12'109.60	-12'109.60	
10131	Lohnvorschüsse		12'109.60	-12'109.60	
10131.01	Lohnvorschüsse		12'109.60	-12'109.60	
1014	Transferforderungen		47'172.00		47'172.00
10140	Transferforderungen		47'172.00		47'172.00
10140.01	Guthaben Ertragsanteile		47'172.00		47'172.00
1015	Interne Kontokorrente	80'488.76	55'932'220.95	-55'919'848.91	92'860.80
10153	Abrechnungskonto Löhne	12'134.17	31'200'809.16	-31'201'736.56	11'206.77
10153.01	Abrechnungskonto Lohnverarbeitung		30'913'923.85	-30'899'418.20	14'505.65
10153.03	Lohnabrechnungen Dritte		20'587.36	-20'587.36	

Einwohnergemeinde Zofingen		Bilanz 31.12.24	Zunahme	Abnahme	Bilanz 31.12.25
10153.04	Abrechnungskonto Rückerstattungen Versicherungsleistungen	12'134.17	266'297.95	-281'731.00	-3'298.88
10154	Abrechnungskonto Zahlungsverkehr		23'372'127.08	-23'372'127.08	
10154.01	Abrechnungskonto DTA-Zahlungen		52.00	-52.00	
10154.04	Abrechnungskonto ESR-Eingänge Infoma		23'372'075.08	-23'372'075.08	
10155	Weitere Abrechnungskonten	68'354.59	1'359'284.71	-1'345'985.27	81'654.03
10155.01	Abrechnungskonto Nebenkosten Alterswohnungen	2'187.00		-6'379.30	-4'192.30
10155.03	Abrechnungskonto Neujahrsblatt		3'459.00	-3'459.00	
10155.05	Abrechnungskonto Bereich Soziales (KLIB)		1'214'195.98	-1'214'543.78	-347.80
10155.12	Abrechnungskonto Trauungen		38'300.00	-38'300.00	
10155.30	Abrechnungskonto Verlustscheinbewirtschaftung Brittnau (Forderung)		16'999.35	-16'999.35	
10155.32	Abrechnungskonto Verlustscheinbewirtschaftung Brittnau (Betreibungskosten Zofingen)		136.25	-136.25	
10155.33	Abrechnungskonto Gemeindebeiträge Regionale Musikschule	66'167.59	86'194.13	-66'167.59	86'194.13
1016	Vorschüsse für vorläufige Verwaltungsaufgaben	800.00	57'167.10	-57'007.10	960.00
10160	Vorschüsse	800.00	57'167.10	-57'007.10	960.00
10160.01	Barvorschüsse Hauptkasse	800.00	57'167.10	-57'007.10	960.00
1019	Übrige Forderungen	92'901.43	424'242.20	-511'278.29	5'865.34
10190	Depotzahlungen und Hinterlegungen	5'185.29	23.55		5'208.84
10190.01	Mietzinsdepots	5'185.29	23.55		5'208.84
10191	Guthaben bei Sozialversicherungen	10'508.15		-9'851.65	656.50
10191.01	Guthaben bei Sozialversicherungsanstalt	656.50			656.50
10191.02	Debitor Personalvorsorgeeinrichtung	9'850.35		-9'850.35	
10191.04	Debitor Krankentaggeldversicherung	1.30		-1.30	
10192	MWST-Vorsteuerguthaben	77'207.99	424'218.65	-501'426.64	
10192.13	MWST-Vorsteuerguthaben Abwasserbeseitigung	31'078.04	280'267.79	-311'345.83	

Inkl. Simulationsposten

Einwohnergemeinde Zofingen		Bilanz 31.12.24	Zunahme	Abnahme	Bilanz 31.12.25
10192.23	MWST-Vorsteuerguthaben Abfallwirtschaft	1'378.63	75'819.72	-77'198.35	
10192.43	MWST-Vorsteuerguthaben Parkhaus	44'751.32	68'131.14	-112'882.46	
104	Aktive Rechnungsabgrenzungen	3'040'170.09	2'410'299.18	-3'068'641.54	2'381'827.73
1040	Personalaufwand	461.40	7'573.90	-13'209.00	-5'173.70
10400	RA Personalaufwand	461.40	7'573.90	-13'209.00	-5'173.70
10400.01	RA 13. Monatslohn	56.65	2'039.90	-2'094.15	2.40
10400.02	RA Personalaufwand	404.75	5'534.00	-11'114.85	-5'176.10
1041	Sach- und übriger Betriebsaufwand	1'399'307.14	433'744.33	-1'399'307.14	433'744.33
10410	RA Sach- und übriger Betriebsaufwand	1'399'307.14	433'744.33	-1'399'307.14	433'744.33
10410.01	RA Sach- und übriger Betriebsaufwand	1'399'307.14	433'744.33	-1'399'307.14	433'744.33
1042	Steuern	1'465'777.70	1'479'095.30	-1'465'777.70	1'479'095.30
10420	RA Steuern	1'465'777.70	1'479'095.30	-1'465'777.70	1'479'095.30
10420.01	RA Steuern	1'465'777.70	1'479'095.30	-1'465'777.70	1'479'095.30
1045	Übriger betrieblicher Ertrag	128'226.60	468'272.15	-143'950.45	452'548.30
10450	RA übriger betrieblicher Ertrag	128'226.60	468'272.15	-143'950.45	452'548.30
10450.01	RA übriger betrieblicher Ertrag	128'226.60	468'272.15	-143'950.45	452'548.30
1046	Aktive Rechnungsabgrenzungen Investitionsrechnung	46'397.25	21'613.50	-46'397.25	21'613.50
10460	RA aktive Rechnungsabgrenzungen Investitionsrechnung	46'397.25	21'613.50	-46'397.25	21'613.50
10460.01	RA aktive Rechnungsabgrenzungen Investitionsrechnung	46'397.25	21'613.50	-46'397.25	21'613.50
107	Finanzanlagen	10'000'683.00			10'000'683.00
1070	Aktien und Anteilscheine	683.00			683.00
10700	Aktien und Anteilscheine	683.00			683.00

Einwohnergemeinde Zofingen		Bilanz 31.12.24	Zunahme	Abnahme	Bilanz 31.12.25
10700.01	Aktien und Anteilscheine	683.00			683.00
1071	Verzinsliche Anlagen	10'000'000.00			10'000'000.00
10710	Verzinsliche Anlagen	10'000'000.00			10'000'000.00
10710.03	Darlehen StWZ Energie AG, 28.01.16-04.02.26	10'000'000.00			10'000'000.00
108	Sachanlagen FV	26'260'112.24	2'919'491.85	-2'730'176.57	26'449'427.52
1080	Grundstücke FV	9'067'127.00	2'549'000.00		11'616'127.00
10800	Grundstücke FV	9'067'127.00	2'549'000.00		11'616'127.00
10800.01	Grundstücke FV	9'067'127.00	2'549'000.00		11'616'127.00
1084	Gebäude FV	17'192'985.24	491.85	-2'360'176.57	14'833'300.52
10840	Gebäude FV	17'192'985.24	491.85	-2'360'176.57	14'833'300.52
10840.01	Gebäude FV	17'192'985.24	491.85	-2'360'176.57	14'833'300.52
1086	Mobilien FV		370'000.00	-370'000.00	
10860	Mobilien FV		370'000.00	-370'000.00	
10860.01	Mobilien FV		370'000.00	-370'000.00	
14	Verwaltungsvermögen	232'910'130.80	42'625'741.73	-33'855'925.56	241'679'946.97
140	Sachanlagen VV	225'258'495.56	42'406'727.06	-33'454'100.46	234'211'122.16
1400	Grundstücke VV	61'599'795.00			61'599'795.00
14000	Grundstücke allgemeiner Haushalt	61'599'795.00			61'599'795.00
14000.01	Grundstücke allgemeiner Haushalt	61'599'795.00			61'599'795.00
1401	Strassen / Verkehrswege	33'450'347.09	12'745'890.50	-1'419'847.15	44'776'390.44
14010	Strassen / Verkehrswege allgemeiner Haushalt	33'450'347.09	12'745'890.50	-1'419'847.15	44'776'390.44
14010.01	Strassen / Verkehrswege allgemeiner Haushalt	49'856'728.69	12'670'529.50	-69'464.15	62'457'794.04

Einwohnergemeinde Zofingen		Bilanz 31.12.24	Zunahme	Abnahme	Bilanz 31.12.25
14010.99	WB Strassen / Verkehrswege allgemeiner Haushalt	-16'406'381.60	75'361.00	-1'350'383.00	-17'681'403.60
1403	Tiefbauten	16'998'308.63	2'029'770.76	-896'179.15	18'131'900.24
14030	Tiefbauten allgemeiner Haushalt	282'856.00		-8'572.00	274'284.00
14030.01	Tiefbauten allgemeiner Haushalt	300'000.00			300'000.00
14030.99	WB Tiefbauten allgemeiner Haushalt	-17'144.00		-8'572.00	-25'716.00
14032	Tiefbauten Abwasserbeseitigung	16'640'587.63	2'029'770.76	-872'634.15	17'797'724.24
14032.01	Tiefbauten Abwasserbeseitigung	25'118'881.03	2'023'666.76	-364'165.15	26'778'382.64
14032.99	WB Tiefbauten Abwasserbeseitigung	-8'478'293.40	6'104.00	-508'469.00	-8'980'658.40
14035	Tiefbauten Seniorenzentrum	74'865.00		-14'973.00	59'892.00
14035.01	Tiefbauten Seniorenzentrum	149'731.10			149'731.10
14035.99	WB Tiefbauten Seniorenzentrum	-74'866.10		-14'973.00	-89'839.10
1404	Hochbauten	73'139'624.02	4'200'495.19	-6'120'498.90	71'219'620.31
14040	Hochbauten allgemeiner Haushalt	36'495'538.16	4'026'495.19	-4'402'969.25	36'119'064.10
14040.01	Hochbauten allgemeiner Haushalt	66'763'644.11	2'579'392.99	-1'456'671.20	67'886'365.90
14040.99	WB Hochbauten allgemeiner Haushalt	-30'268'105.95	1'447'102.20	-2'946'298.05	-31'767'301.80
14045	Hochbauten Seniorenzentrum	19'274'256.95		-870'658.00	18'403'598.95
14045.01	Hochbauten Seniorenzentrum	27'115'088.83			27'115'088.83
14045.99	WB Hochbauten Seniorenzentrum	-7'840'831.88		-870'658.00	-8'711'489.88
14046	Hochbauten Heilpädagogische Schule	7'916'439.10	174'000.00	-508'855.00	7'581'584.10
14046.01	Hochbauten Heilpädagogische Schule	10'398'210.65			10'398'210.65
14046.99	WB Hochbauten Heilpädagogische Schule	-2'481'771.55	174'000.00	-508'855.00	-2'816'626.55
14047	Hochbauten Alterswohnungen SZ	9'453'389.81		-338'016.65	9'115'373.16
14047.01	Hochbauten Alterswohnungen SZ	11'565'654.25			11'565'654.25
14047.99	WB Hochbauten Alterswohnungen SZ	-2'112'264.44		-338'016.65	-2'450'281.09
1405	Waldungen	7'620.00			7'620.00

Einwohnergemeinde Zofingen		Bilanz 31.12.24	Zunahme	Abnahme	Bilanz 31.12.25
14050	Waldungen allgemeiner Haushalt	7'620.00			7'620.00
14050.01	Waldungen allgemeiner Haushalt	7'620.00			7'620.00
1406	Mobilien VV	1'396'574.56	6'266'011.35	-6'296'135.46	1'366'450.45
14060	Mobilien allgemeiner Haushalt	1'304'221.31	3'404'573.85	-3'348'779.46	1'360'015.70
14060.01	Mobilien allgemeiner Haushalt	2'452'566.06	1'813'777.37	-2'166'894.48	2'099'448.95
14060.99	WB Mobilien allgemeiner Haushalt	-1'148'344.75	1'590'796.48	-1'181'884.98	-739'433.25
14065	Mobilien Seniorenzentrum	92'353.25	2'861'437.50	-2'947'356.00	6'434.75
14065.01	Mobilien Seniorenzentrum	1'018'158.05	953'812.50	-1'907'625.00	64'345.55
14065.99	WB Mobilien Seniorenzentrum	-925'804.80	1'907'625.00	-1'039'731.00	-57'910.80
1407	Anlagen im Bau VV	38'666'226.26	17'164'559.26	-18'721'439.80	37'109'345.72
14070	Anlagen im Bau VV allgemeiner Haushalt	29'706'920.25	15'321'278.34	-16'118'501.71	28'909'696.88
14070.10	Anlagen im Bau, Strassen / Verkehrswege allgemeiner Haushalt	12'337'108.12	2'016'338.76	-12'853'746.48	1'499'700.40
14070.40	Anlagen im Bau, Hochbauten allgemeiner Haushalt	16'247'052.11	12'682'245.27	-2'564'712.50	26'364'584.88
14070.60	Anlagen im Bau, Mobilien allgemeiner Haushalt	1'122'760.02	622'694.31	-700'042.73	1'045'411.60
14072	Anlagen im Bau VV Abwasserbeseitigung	3'940'700.11	1'812'611.97	-2'413'796.88	3'339'515.20
14072.30	Anlagen im Bau, Tiefbauten Abwasserbeseitigung	3'940'700.11	1'812'611.97	-2'413'796.88	3'339'515.20
14073	Anlagen im Bau VV Abfallwirtschaft	2'353.70	30'668.95	-15'141.21	17'881.44
14073.30	Anlagen im Bau, Tiefbauten Abfallwirtschaft	2'353.70	30'668.95	-15'141.21	17'881.44
14076	Anlagen im Bau VV Heilpäd. Schule	5'016'252.20		-174'000.00	4'842'252.20
14076.40	Anlagen im Bau, Hochbauten Heilpädagogische Schule HPS	5'780'513.50			5'780'513.50
14076.99	WB Anlagen im Bau, Hochbauten Heilpädagogische Schule HPS	-764'261.30		-174'000.00	-938'261.30
142	Immaterielle Anlagen	72'943.84	219'014.67	-100'496.10	191'462.41
1420	Software	3.00	100'496.10		100'499.10

Einwohnergemeinde Zofingen		Bilanz 31.12.24	Zunahme	Abnahme	Bilanz 31.12.25
14200	Software allgemeiner Haushalt	2.00	100'496.10		100'498.10
14200.01	Software allgemeiner Haushalt	2.00	100'496.10		100'498.10
14205	Software Seniorenzentrum	1.00			1.00
14205.01	Software Seniorenzentrum	1.00			1.00
1427	Immaterielle Anlagen in Realisierung	72'940.84	118'518.57	-100'496.10	90'963.31
14270	Immaterielle Anlagen in Realisierung allgemeiner Haushalt		100'496.10	-100'496.10	
14270.01	Immaterielle Anlagen in Realisierung allgemeiner Haushalt		100'496.10	-100'496.10	
14272	Immaterielle Anlagen in Realisierung Abwasserbeseitigung	72'940.84	18'022.47		90'963.31
14272.01	Immaterielle Anlagen Abwasserbeseitigung in Realisierung	72'940.84	18'022.47		90'963.31
144	Darlehen	1.00			1.00
1444	Darlehen an öffentliche Unternehmen	1.00			1.00
14440	Darlehen an öffentliche Unternehmen allgemeiner Haushalt	1.00			1.00
14440.01	Darlehen an öffentliche Unternehmen allgemeiner Haushalt - Inovatech Technikerschule AG	1.00			1.00
145	Beteiligungen, Grundkapitalien	4'377'501.00		-150'000.00	4'227'501.00
1454	Beteiligungen an öffentlichen Unternehmungen	4'127'501.00			4'127'501.00
14540	Beteiligungen an öffentlichen Unternehmungen allgemeiner Haushalt	4'127'501.00			4'127'501.00
14540.01	Beteiligung an StWZ Energie AG	4'000'000.00			4'000'000.00
14540.02	Beteiligung Publis Public Info Service AG	1.00			1.00
14540.03	Beteiligung Spitex Region Zofingen AG	127'500.00			127'500.00
1455	Beteiligungen an privaten Unternehmen	250'000.00		-150'000.00	100'000.00

Einwohnergemeinde Zofingen		Bilanz 31.12.24	Zunahme	Abnahme	Bilanz 31.12.25
14550	Beteiligungen an privaten Unternehmungen allgemeiner Haushalt	250'000.00		-150'000.00	100'000.00
14550.01	Beteiligung Weiterbildung Zofingen AG	250'000.00		-150'000.00	100'000.00
146	Investitionsbeiträge	3'201'189.40		-151'329.00	3'049'860.40
1462	Investitionsbeiträge an Gemeinden und Gemeindeverbände	3'201'189.40		-151'329.00	3'049'860.40
14620	Investitionsbeiträge an Gemeinden und Gemeindeverbände allgemeiner Haushalt	2'932'317.00		-142'926.00	2'789'391.00
14620.01	Investitionsbeiträge an Gemeinden und Gemeindeverbände allgemeiner Haushalt	4'200'000.00			4'200'000.00
14620.99	WB Investitionsbeiträge an Gemeinden und Gemeindeverbände allgemeiner Haushalt	-1'267'683.00		-142'926.00	-1'410'609.00
14622	Investitionsbeiträge an Gemeinden und Gemeindeverbände Abwasserbeseitigung	268'872.40		-8'403.00	260'469.40
14622.01	Investitionsbeiträge Abwasserbeseitigung an Gemeinden und Gemeindeverbände	294'081.40			294'081.40
14622.99	WB Investitionsbeiträge Abwasserbeseitigung an Gemeinden und Gemeindeverbände	-25'209.00		-8'403.00	-33'612.00
2	Passiven	-304'540'781.15	-231'116'814.22	218'047'720.57	-317'609'874.80
20	Fremdkapital	-101'644'612.82	-218'051'934.76	211'881'761.70	-107'814'785.88
200	Laufende Verbindlichkeiten	-22'805'714.05	-178'473'320.04	177'247'430.61	-24'031'603.48
2000	Laufende Verbindlichkeiten aus Lieferungen und Leistungen von Dritten	-8'059'983.14	-91'070'513.16	89'991'436.24	-9'139'060.06
20000	Laufende Verbindlichkeiten aus Lieferungen und Leistungen von Dritten	-7'787'318.85	-79'422'437.46	77'772'701.78	-9'437'054.53
20000.01	Kreditoren Sammelkonto	-7'494'720.79	-79'078'992.64	77'358'663.62	-9'215'049.81
20000.03	Kreditoren Seniorenzentrum	-288'707.66	-222'004.72	288'707.66	-222'004.72
20000.80	Kreditoren Abklärungskonto	-3'890.40	-121'440.10	125'330.50	

Einwohnergemeinde Zofingen		Bilanz 31.12.24	Zunahme	Abnahme	Bilanz 31.12.25
20001	Kreditoren Sozial- und Personalversicherungen	-272'664.29	-11'648'075.70	12'218'734.46	297'994.47
20001.01	Sozialversicherungen (AHV//ALV//FAK)	-246'149.19	-4'120'273.99	4'486'426.95	120'003.77
20001.02	Personalvorsorgeeinrichtung		-5'248'839.75	5'410'286.80	161'447.05
20001.04	Unfallversicherungen *	-8'225.40	-1'355'775.61	1'404'063.71	40'062.70
20001.05	Krankentaggeldversicherung*		-912'727.65	890'584.90	-22'142.75
20001.07	Quellensteuer*	-18'289.70	-10'458.70	27'372.10	-1'376.30
2001	Kontokorrente mit Dritten	-2'244'176.31	-19'349'278.02	18'858'498.31	-2'734'956.02
20010	Kontokorrente mit Dritten	-2'244'176.31	-19'349'278.02	18'858'498.31	-2'734'956.02
20010.01	Kontokorrent mit Ortsbürgergemeinde	-1'681'429.15	-1'470'477.75	839'050.59	-2'312'856.31
20010.02	Kontokorrent mit Forstbetrieb Region Zofingen	-542'781.84	-2'836'676.90	2'972'512.95	-406'945.79
20010.03	Kontokorrent mit Berufsschule Zofingen		-15'037'170.77	15'037'170.77	
20010.04	Kontokorrent Weiterbildung Zofingen	-3'662.30		3'662.30	
20010.12	Kontokorrent mit Wälchli-Stiftung	-16'303.02	-4'952.60	6'101.70	-15'153.92
2002	Steuern	-10'139'384.51	-59'760'523.47	60'087'436.67	-9'812'471.31
20020	Verpflichtungen allgemeine Gemeindesteuern	-10'139'384.51	-59'111'113.92	59'438'027.12	-9'812'471.31
20020.01	Kantonssteuern	-3'553'769.34	-49'173'468.82	49'683'030.40	-3'044'207.76
20020.02	Reformierte Kirchensteuern	-149'002.95	-1'619'278.70	1'625'292.85	-142'988.80
20020.03	Römisch-kath. Kirchensteuern	-114'904.50	-1'184'852.80	1'197'424.45	-102'332.85
20020.04	Christkath. Kirchensteuern	-2'862.40	-12'953.55	12'511.25	-3'304.70
20020.05	Direkte Bundessteuern		-600'922.85	600'922.85	
20020.13	Habensaldi aus Rückerstattungen, Verrechnungen und Umbuchungen	-1'407'123.21	-689'476.80	1'407'123.21	-689'476.80
20020.14	Überzahlung Steuern ordentliches Verfahren	-3'714'084.91	-3'682'004.25	3'714'084.91	-3'682'004.25
20020.15	Überzahlung Sondersteuern	-762'476.70	-1'458'810.00	762'476.70	-1'458'810.00
20020.16	Überzahlung Steuern juristische Personen	-435'160.50	-689'346.15	435'160.50	-689'346.15
20022	Steuerschulden MWST		-649'409.55	649'409.55	
20022.12	MWST-Umsatzsteuer Abwasserbeseitigung		-273'311.05	273'311.05	
20022.22	MWST-Umsatzsteuer Abfallwirtschaft		-87'364.74	87'364.74	

Einwohnergemeinde Zofingen		Bilanz 31.12.24	Zunahme	Abnahme	Bilanz 31.12.25
20022.32	MWST-Umsatzsteuer Bibliothek		-983.03	983.03	
20022.42	MWST-Umsatzsteuer Parkhaus		-74'335.61	74'335.61	
20022.52	MWST-Umsatzsteuer Werkhof		-8'337.78	8'337.78	
20022.62	MWST-Umsatzsteuer Schwimmbad		-19'083.51	19'083.51	
20022.72	MWST-Umsatzsteuer Stadtsaal		-10'441.36	10'441.36	
20022.80	MWST Abrechnungskonto		-175'552.47	175'552.47	
2003	Erhaltene Anzahlungen von Dritten		-12'600.00	12'600.00	
20030	Erhaltene Anzahlungen von Dritten		-12'600.00	12'600.00	
20030.01	Erhaltene Anzahlungen von Dritten		-12'600.00	12'600.00	
2005	Interne Kontokorrente	-931'233.65	-6'971'124.62	7'130'230.68	-772'127.59
20053	Abrechnungskonten Löhne	-36'543.22		14'873.50	-21'669.72
20053.01	Abrechnungskonto Lohnverarbeitung	-5'343.90		5'343.90	
20053.03	Abrechnungskonto Versicherungsleistungen*	-21'669.72			-21'669.72
20053.07	Abrechnungskonto Lohnvorschüsse*	-9'529.60		9'529.60	
20055	Weitere Abrechnungskonten	-894'690.43	-6'971'124.62	7'115'357.18	-750'457.87
20055.01	Abrechnungskonto Bildungszentrum BZZ Betrieb	-259'020.80	-6'546'335.58	6'429'055.88	-376'300.50
20055.02	Abrechnungskonto Neujahrsblatt	-431.25	-5'044.85	18'913.05	13'436.95
20055.04	Abrechnungskonto Betriebsbeiträge Repol	-628'700.11	-382'280.24	628'700.05	-382'280.30
20055.09	BZZ Parkplätze (1.6151.4240.00)	-125.00	-125.00	125.00	-125.00
20055.28	Abrechnungskonto Unwetterschäden 08.07.17 Helferfest	-5'189.02			-5'189.02
20055.30	Abrechnungskonto Verlustscheinbewirtschaftung Brittnau (Forderung)	-4.35		4.35	
20055.31	Abrechnungskonto Verlustscheinbewirtschaftung Brittnau (Betreibungskosten Brittnau)	-45.40		45.40	
20055.41	Abrechnungskonto Vermietung Mehrzweckhalle (Kto. 3.2300.4260.00 Dim. 04)		-20'689.50	20'689.50	
20055.42	Abrechnungskonto Vermietung Mehrzweckhalle (Kto. 3.2300.4260.00 Dim. 09)		-3'652.50	3'652.50	
20055.50	Abrechnungskonto Alimenteninkasso Uerkheim	-1'174.50	-12'996.95	14'171.45	

Einwohnergemeinde Zofingen		Bilanz 31.12.24	Zunahme	Abnahme	Bilanz 31.12.25
2006	Depotgelder und Kautionen	-1'363'242.78	-1'308'280.77	1'163'459.61	-1'508'063.94
20060	Depotgelder und Kautionen	-1'363'242.78	-1'308'280.77	1'163'459.61	-1'508'063.94
20060.00	Depotgelder Pflanzland	-619.25			-619.25
20060.01	musikalischer Förderfonds	-25'276.17	-6'134.76	1'196.25	-30'214.68
20060.02	Schlüsselkasse Primar- und Sekundarschule	-4'441.10			-4'441.10
20060.03	Schlüsselkasse Bezirksschule	-2'115.35			-2'115.35
20060.07	Alice Baudenbacher-Preis Bezirksschule	-4'568.30		1'042.60	-3'525.70
20060.10	QM-Pool Kanton	-1'947.50			-1'947.50
20060.12	Spenden Heilpädagogische Schule	-20'288.03		2'241.18	-18'046.85
20060.16	Abrechnungskonto Kaffeeautomat Militärunterkunft Rosengarten	-4'438.50	-1'773.10	4'975.35	-1'236.25
20060.17	Chorkasse Schulzyklus 3	-5'534.58	-2'916.60	3'615.50	-4'835.68
20060.20	Anschaffung von Skulpturen	-29'160.65			-29'160.65
20060.21	Depotgelder Bildungszentrum BZZ	-27'000.00			-27'000.00
20060.23	Schlüsselgelder Bauverwaltung	-18'067.50			-18'067.50
20060.24	Personal Stadthaus Hintere Hauptgasse	6.00	-2'178.35	2'197.75	25.40
20060.26	Spendenkasse Feuerwehr	-4'669.06	-9'069.35	6'633.35	-7'105.06
20060.27	Chauffeurkonto Feuerwehr	-363.35		363.35	
20060.28	Stadtsaal Zofingen, Personalkonto	-2'032.05			-2'032.05
20060.30	Div. Grabunterhaltsfonds	-5'600.75		411.35	-5'189.40
20060.31	Mietzinskautionen	-1'154.30	-3'270.00	3'270.00	-1'154.30
20060.32	Flüssige Mittel Betriebsamt	-399'176.30	-517'971.53	399'176.30	-517'971.53
20060.34	Spendenfonds Sozialamt	-59'762.37	-2'443.25	2'302.60	-59'903.02
20060.35	Spendenfonds Jugendtreff / Nothilfe	-10'999.64			-10'999.64
20060.50	Seniorenzentrum, Depotkonti Bewohner	-635'000.00	-673'000.00	635'000.00	-673'000.00
20060.51	Seniorenzentrum, Depotgelder Bewohner	-11'437.95	-8'535.80	11'437.95	-8'535.80
20060.52	Seniorenzentrum, Depotgelder Personal	-23'444.92	-28'537.62	23'444.92	-28'537.62
20060.53	Seniorenzentrum, Spendengelder	-66'151.16	-52'450.41	66'151.16	-52'450.41
2009	Übrige laufende Verbindlichkeiten	-67'693.66	-1'000.00	3'769.10	-64'924.56

Einwohnergemeinde Zofingen		Bilanz 31.12.24	Zunahme	Abnahme	Bilanz 31.12.25
20090	Übrige Verpflichtungen	-67'693.66	-1'000.00	3'769.10	-64'924.56
20090.01	Papier-/Litteringkasse Zyklus 1&2	-42'082.85			-42'082.85
20090.02	Papier-/Litteringkasse Zyklus 3	-15'554.81			-15'554.81
20090.03	Fonds VEBZ zu Gunsten Bezirksschule	-10'056.00	-1'000.00	3'769.10	-7'286.90
201	Kurzfristige Finanzverbindlichkeiten	-14'000'000.00	-18'503'538.89	15'003'538.89	-17'500'000.00
2010	Verbindlichkeiten gegenüber Finanzintermediären		-5'003'538.89	5'003'538.89	
20102	Kurzfristige Verbindlichkeiten gegenüber Banken und Fremdkapitalgebern		-5'003'538.89	5'003'538.89	
20102.02	Auffangeinrichtung BVG (SUVA) - Kurzfristige Darlehen bis < 1 Jahr		-5'003'538.89	5'003'538.89	
2011	Verbindlichkeiten gegenüber öffentlichen Gemeinwesen und Gemeindeverbänden	-4'000'000.00	-3'500'000.00		-7'500'000.00
20110	Kurzfristige Verbindlichkeiten gegenüber öffentlichen Gemeinwesen und Gemeindeverbänden	-4'000'000.00	-3'500'000.00		-7'500'000.00
20110.02	Darlehen Ortsbürgergemeinde Zofingen	-4'000'000.00			-4'000'000.00
20110.03	Kurzfristiges Darlehen Forstbetrieb Region Zofingen		-3'500'000.00		-3'500'000.00
2014	Kurzfristiger Anteil langfristiger Verbindlichkeiten	-10'000'000.00	-10'000'000.00	10'000'000.00	-10'000'000.00
20140	Kurzfristiger Anteil von langfristiger Verbindlichkeiten	-10'000'000.00	-10'000'000.00	10'000'000.00	-10'000'000.00
20140.01	kurzfristige Darlehen PostFinance	-10'000'000.00		10'000'000.00	
20140.07	Kurzfristige Darlehen Ausgleichsfonds AHV/IV/EO		-10'000'000.00		-10'000'000.00
204	Passive Rechnungsabgrenzungen	-2'404'577.75	-4'162'168.01	4'622'137.00	-1'944'608.76
2040	Personalaufwand		-2'384'585.30	2'123'437.70	-261'147.60
20400	RA Personalaufwand		-2'384'585.30	2'123'437.70	-261'147.60
20400.01	RA 13. Monatslohn		-2'113'312.80	2'114'351.25	1'038.45
20400.02	RA Personalaufwand		-271'272.50	9'086.45	-262'186.05

Einwohnergemeinde Zofingen		Bilanz 31.12.24	Zunahme	Abnahme	Bilanz 31.12.25
2041	Sach- und übriger Betriebsaufwand	-1'383'698.17	-718'835.52	1'383'698.17	-718'835.52
20410	RA Sach- und übriger Betriebsaufwand	-1'383'698.17	-718'835.52	1'383'698.17	-718'835.52
20410.01	RA Sach- und übriger Betriebsaufwand	-1'383'698.17	-718'835.52	1'383'698.17	-718'835.52
2042	Steuern	-180'870.55	-206'130.60	180'870.55	-206'130.60
20420	RA Steuern	-180'870.55	-206'130.60	180'870.55	-206'130.60
20420.01	RA Steuern	-180'870.55	-206'130.60	180'870.55	-206'130.60
2043	Transfers der Erfolgsrechnung	-89'181.66		89'181.66	
20430	RA Transfers der Erfolgsrechnung	-89'181.66		89'181.66	
20430.01	RA Transfers der Erfolgsrechnung	-89'181.66		89'181.66	
2044	Finanzaufwand / Finanzertrag	-370'711.10	-446'025.00	370'711.10	-446'025.00
20440	RA Finanzaufwand / Finanzertrag	-370'711.10	-446'025.00	370'711.10	-446'025.00
20440.01	RA Finanzaufwand / Finanzertrag	-370'711.10	-446'025.00	370'711.10	-446'025.00
2045	Übriger betrieblicher Ertrag	-223'836.42	-406'591.59	317'957.97	-312'470.04
20450	RA übriger betrieblicher Ertrag	-223'836.42	-406'591.59	317'957.97	-312'470.04
20450.01	RA Übriger betrieblicher Ertrag	-223'836.42	-406'591.59	317'957.97	-312'470.04
2046	Passive Rechnungsabgrenzung Investitionsrechnung	-156'279.85		156'279.85	
20460	RA passive Rechnungsabgrenzung Investitionsrechnung	-156'279.85		156'279.85	
20460.01	RA Passive Rechnungsabgrenzung Investitionsrechnung	-156'279.85		156'279.85	
205	Kurzfristige Rückstellungen	-985'100.00	-892'177.80	330'380.00	-1'546'897.80
2050	Kurzfristige Rückstellungen aus Mehrleistungen des Personals	-983'350.00	-435'327.80	328'630.00	-1'090'047.80

Einwohnergemeinde Zofingen		Bilanz 31.12.24	Zunahme	Abnahme	Bilanz 31.12.25
20500	Kurzfristige Rückstellungen aus Mehrleistungen des Personals	-983'350.00	-435'327.80	328'630.00	-1'090'047.80
20500.01	kurzfristige Rückstellungen aus Mehrleistungen des Personals	-983'350.00	-435'327.80	328'630.00	-1'090'047.80
2055	Kurzfristige Rückstellungen übrige betriebliche Tätigkeit	-1'750.00	-456'850.00	1'750.00	-456'850.00
20550	Kurzfristige Rückstellungen übrige betriebliche Tätigkeit	-1'750.00	-456'850.00	1'750.00	-456'850.00
20550.01	Kurzfristige Rückstellungen übrige betriebliche Tätigkeit	-1'750.00	-456'850.00	1'750.00	-456'850.00
206	Langfristige Finanzverbindlichkeiten	-58'853'843.68	-15'545'112.92	14'151'506.00	-60'247'450.60
2064	Darlehen, Schuldscheine	-53'780'000.00	-15'000'000.00	13'780'000.00	-55'000'000.00
20640	Langfristige Darlehen	-53'780'000.00	-15'000'000.00	13'780'000.00	-55'000'000.00
20640.01	Langfristige Darlehen PostFinance AG, div. Laufzeiten	-20'000'000.00			-20'000'000.00
20640.02	Langfristige Darlehen Ausgleichsfonds AHV/IV/EO, 04.02.16-03.02.26, 0.35%	-10'000'000.00		10'000'000.00	
20640.04	Langfristiges Darlehen Forstbetrieb Region Zofingen	-3'500'000.00		3'500'000.00	
20640.06	Langfristige Darlehen Auffangeinrichtung BVG (SUVA), 17.08.20-16.08.27, 0.26%	-5'000'000.00			-5'000'000.00
20640.07	Langfristige Darlehen Credit Suisse / UBS (neu), 17.08.20-16.08.27, 0.24%	-10'000'000.00			-10'000'000.00
20640.08	Langfristige Darlehen Auffangeinrichtung BVG (SUVA), 23.06.25-22.06.29, 0.52 %		-5'000'000.00		-5'000'000.00
20640.09	Langfristiges Darlehen an Inovatech Technikerschule AG	-280'000.00		280'000.00	
20640.10	Langfristiges Darlehen Baloise Bank AG, 20.02.24-19.02.32, 1.51%	-5'000'000.00			-5'000'000.00
20640.11	Langfristiges Darlehen Baloise Bank AG, 16.01.25-16.01.30, 0.93%		-10'000'000.00		-10'000'000.00
2068	Passivierte Investitionsbeiträge	-5'073'843.68	-545'112.92	371'506.00	-5'247'450.60
20687	Passivierte Investitionsbeiträge von privaten Haushalten	-5'073'843.68	-545'112.92	371'506.00	-5'247'450.60
20687.20	Passivierte Investitionsbeiträge von privaten Haushalten Abwasserbeseitigung	-5'073'843.68	-545'112.92	371'506.00	-5'247'450.60

Einwohnergemeinde Zofingen		Bilanz 31.12.24	Zunahme	Abnahme	Bilanz 31.12.25
208	Langfristige Rückstellungen	-2'408'252.44	-457'617.10	508'769.20	-2'357'100.34
2085	Langfristige Rückstellungen aus übriger betrieblicher Tätigkeit	-100'000.00			-100'000.00
20850	Langfristige Rückstellungen aus übriger betrieblicher Tätigkeit	-100'000.00			-100'000.00
20850.01	Langfristige Rückstellungen aus übriger betrieblicher Tätigkeit	-100'000.00			-100'000.00
2086	Langfristige Rückstellungen für Vorsorgeverpflichtungen	-1'821'006.34		61'301.40	-1'759'704.94
20860	Langfristige Rückstellungen für Vorsorgeverpflichtungen	-1'821'006.34		61'301.40	-1'759'704.94
20860.03	Rückstellungen für Renten ehem. St.PK und Teuerungsausgleich auf APK-Renten	-308'565.40		61'301.40	-247'264.00
20860.04	Rückstellungen für Besitzstandskosten Renten	-1'512'440.94			-1'512'440.94
2089	Übrige langfristige Rückstellungen der Erfolgsrechnung	-487'246.10	-457'617.10	447'467.80	-497'395.40
20890	Übrige langfristige Rückstellungen der Erfolgsrechnung	-487'246.10	-457'617.10	447'467.80	-497'395.40
20890.20	Rückstellung für Beiträge an Krankenkassen betreffend das Jahr 2020	-64'026.00		23'608.55	-40'417.45
20890.21	Rückstellung für Beiträge an Krankenkassen betreffend das Jahr 2021	-35'749.25		1'082.65	-34'666.60
20890.22	Rückstellung für Beiträge an Krankenkassen betreffend das Jahr 2022	-94'643.35		45'877.00	-48'766.35
20890.23	Rückstellung für Beiträge an Krankenkassen betreffend das Jahr 2023	-292'827.50	-47'217.10	340'044.60	
20890.24	Rückstellung für Beiträge an Krankenkassen betreffend das Jahr 2024		-174'700.00	36'855.00	-137'845.00
20890.25	Rückstellung für Beiträge an Krankenkassen betreffend das Jahr 2025		-235'700.00		-235'700.00
209	Verbindlichkeiten gegenüber Spezialfinanzierungen und Fonds im Fremdkapital	-187'124.90	-18'000.00	18'000.00	-187'124.90

Einwohnergemeinde Zofingen		Bilanz 31.12.24	Zunahme	Abnahme	Bilanz 31.12.25
2091	Verbindlichkeiten gegenüber Fonds im FK	-150'874.05	-18'000.00	18'000.00	-150'874.05
20910	Verbindlichkeiten gegenüber Fonds im FK	-150'874.05	-18'000.00	18'000.00	-150'874.05
20910.01	Ersatzabgaben für Schutzraumbauten	-114'874.05			-114'874.05
20910.03	Ersatzabgaben für Parkplatzbauten	-36'000.00	-18'000.00	18'000.00	-36'000.00
2092	Verbindlichkeiten gegenüber Legaten und Stiftungen ohne eigene Rechtspersönlichkeit im FK	-36'250.85			-36'250.85
20920	Verbindlichkeiten gegenüber Legaten und Stiftungen ohne eigene Rechtspersönlichkeit im FK	-36'250.85			-36'250.85
20920.04	Schulsportfonds Dr. phil. Eugen Durnwalder-Borner	-12'786.75			-12'786.75
20920.05	Heimatkundefonds Bezirksschule Dr. phil. E. Durnwalder-Borner	-23'464.10			-23'464.10
29	Eigenkapital	-202'896'168.33	-13'064'879.46	6'165'958.87	-209'795'088.92
290	Verpflichtungen (+) bzw. Vorschüsse (-) gegenüber Spezialfinanzierungen	-22'101'404.37	-829'085.69	994'800.14	-21'935'689.92
2900	Spezialfinanzierungen im EK	-22'101'404.37	-829'085.69	994'800.14	-21'935'689.92
29002	Verpflichtungen / Vorschüsse Abwasserbeseitigung	-17'333'662.86		606'733.03	-16'726'929.83
29002.01	Verpflichtungen / Vorschüsse Abwasserbeseitigung	-17'333'662.86		606'733.03	-16'726'929.83
29003	Verpflichtungen / Vorschüsse Abfallwirtschaft	-1'368'067.54		61'475.52	-1'306'592.02
29003.01	Verpflichtungen / Vorschüsse Abfallwirtschaft	-1'368'067.54		61'475.52	-1'306'592.02
29005	Spezialfinanzierung Seniorenzentrum	-1'648'455.39	-202'724.45		-1'851'179.84
29005.01	Verpflichtungen / Vorschüsse Seniorenzentrum	-1'648'455.39	-202'724.45		-1'851'179.84
29006	Spezialfinanzierung Heilpädagogische Schule	-1'791'801.00	-614'186.51	264'685.00	-2'141'302.51
29006.01	Rücklagenfonds Heilpädagogische Schule HPS	-1'649'972.71	-599'833.51	264'685.00	-1'985'121.22
29006.02	Instandhaltungsfonds Heilpädagogische Schule HPS	-141'828.29	-14'353.00		-156'181.29
29007	Spezialfinanzierung Alterswohnungen	40'582.42	-12'174.73	61'906.59	90'314.28

Einwohnergemeinde Zofingen		Bilanz 31.12.24	Zunahme	Abnahme	Bilanz 31.12.25
29007.01	Verpflichtungen / Vorschüsse Alterswohnungen	40'582.42	-12'174.73	61'906.59	90'314.28
291	Fonds im Eigenkapital	-2'725'508.12	-18'000.00	161'731.50	-2'581'776.62
2910	Fonds im Eigenkapital	-2'302'078.97	-18'000.00	108'112.15	-2'211'966.82
29100	Fonds im Eigenkapital	-2'302'078.97	-18'000.00	108'112.15	-2'211'966.82
29100.04	Spezialfonds Parkplätze (ER 16.09.2008, GK 164)	-2'302'078.97	-18'000.00	108'112.15	-2'211'966.82
2911	Legate und Stiftungen ohne eigene Rechtspersönlichkeit im EK	-423'429.15		53'619.35	-369'809.80
29110	Zweckgebundene Zuwendungen	-423'429.15		53'619.35	-369'809.80
29110.01	Fonds Renovationen Altstadt	-5'200.00			-5'200.00
29110.02	Bibliotheksfonds	-33'272.51		5'000.00	-28'272.51
29110.03	Legat Erika Ineichen für Stadtbibliothek	-23'532.90		1'917.90	-21'615.00
29110.04	Kulturfonds	-28'387.18		21'000.00	-7'387.18
29110.05	Spende für finanziell benachteiligte Mitmenschen in Zofingen	-250'198.61		25'701.45	-224'497.16
29110.11	Fonds Investitionen Hirschpark	-82'837.95			-82'837.95
299	Bilanzüberschuss/-fehlbetrag	-178'069'255.84	-12'217'793.77	5'009'427.23	-185'277'622.38
2990	Jahresergebnis	-5'009'427.23	-7'208'366.54	5'009'427.23	-7'208'366.54
29900	Jahresergebnis	-5'009'427.23	-7'208'366.54	5'009'427.23	-7'208'366.54
29900.01	Jahresergebnis	-5'009'427.23	-7'208'366.54	5'009'427.23	-7'208'366.54
2999	Kumulierte Ergebnisse der Vorjahre	-173'059'828.61	-5'009'427.23		-178'069'255.84
29990	Kumulierte Ergebnisse der Vorjahre	-173'059'828.61	-5'009'427.23		-178'069'255.84
29990.01	Kumulierte Ergebnisse der Vorjahre	-173'059'828.61	-5'009'427.23		-178'069'255.84
	Gewinn / Verlust		389'246'698.05	-389'246'698.05	

15. GELDFLUSSRECHNUNG

Einwohnergemeinde Zofingen

	2025	2024
	CHF	CHF
Bezeichnung		
Gesamtergebnis Erfolgsrechnung (+ = Ertragsüberschuss / - = Aufwandüberschuss)	7'280'809.33	5'538'112.82
Abschreibungen von Verwaltungsvermögen und Investitionsbeiträgen	6'408'609.84	6'344'908.14
Abtragung Bilanzfehlbetrag	12'174.73	13'100.90
Wertberichtigungen auf Darlehen und Beteiligungen	150'000.00	0.00
Auflösung passivierte Investitionsbeiträge (-)	-367'097.00	-353'295.00
Entnahme (-) aus Aufwertungsreserve	0.00	0.00
Realisierte Kursverluste (+) und Gewinne (-) / Wertberichtigungen Anlagen FV	-263'454.83	-44'000.00
Aufwertung VV (-)	0.00	0.00
Abnahme (+) / Zunahme (-) von Forderungen	753'780.54	-877'036.54
Abnahme (+) / Zunahme (-) von aktiven Rechnungsabgrenzungen	633'558.61	-408'346.97
Abnahme (+) / Zunahme (-) von Vorräten	0.00	0.00
Abnahme (-) / Zunahme (+) von laufenden Verbindlichkeiten	1'119'073.61	1'746'564.43
Abnahme (-) / Zunahme (+) von passiven Rechnungsabgrenzungen	-303'689.14	987'296.73
Abnahme (-) / Zunahme (+) von kurzfristigen Rückstellungen	561'797.80	125'800.00
Abnahme (-) / Zunahme (+) von langfristigen Rückstellungen	-51'152.10	-72'374.55
Abnahme (-) / Zunahme (+) von Fonds im Eigenkapital	-340'444.15	-573'626.00
Abnahme (-) / Zunahme (+) von Legaten und Stiftungen ohne eigene Rechtspersönlichkeit im EK	-53'619.35	-49'219.04
Abnahme (-) / Zunahme (+) von Rücklagen der Globalbudgetbereiche	0.00	0.00
Abnahme (-) / Zunahme (+) von Vorfinanzierungen	0.00	0.00
Geldfluss aus operativer Tätigkeit	15'540'347.89	12'377'884.92
Geldfluss aus Investitions- und Anlagentätigkeit		
Liquiditätswirksame Einnahmen (+) der Investitionsrechnung (exkl. Darlehen/Beteiligungen)	1'672'606.09	3'921'370.96
Liquiditätswirksame Ausgaben (-) der Investitionsrechnung (exkl. Darlehen/Beteiligungen)	-17'238'657.49	-19'054'116.60
Rückzahlung bzw. Verkauf (+) von Darlehen und Beteiligungen, Grundkapitalien VV	0.00	0.00
Vergabe bzw. Kauf (-) von Darlehen und Beteiligungen, Grundkapitalien VV	0.00	0.00
Geldfluss aus Investitionstätigkeit ins Verwaltungsvermögen	-15'566'051.40	-15'132'745.64
Verkauf (+) von Sachanlagen FV	376'600.00	44'000.00
Kauf (-) / Investitionen (-) von Sachanlagen FV	0.00	0.00
Zunahme (-) / Abnahme (+) von Kontokorrenten (aktive) mit Dritten	-726'843.06	-1'354'744.10
Verkauf (+) von Finanzanlagen FV	0.00	4'000'000.00
Kauf (-) von Finanzanlagen FV	0.00	0.00
Geldfluss aus Anlagentätigkeit ins Finanzvermögen	-350'243.06	2'689'255.90
Geldfluss aus Investitions- und Anlagentätigkeit	-15'916'294.46	-12'443'489.74
Geldfluss aus Finanzierungstätigkeit		
Abnahme (-) / Zunahme (+) von Kontokorrenten (passive) mit Dritten	490'779.71	-1'783'177.98
Aufnahme (+) von Finanzverbindlichkeiten	20'003'538.89	22'000'000.00
Rückzahlung (-) von Finanzverbindlichkeiten	-15'283'538.89	-20'000'000.00
Abnahme (-) / Zunahme (+) von Verbindlichkeiten gegenüber Fonds im Fremdkapital	0.00	-35'553.15
Zunahme (+) von Legaten und Stiftungen ohne eigene Rechtspersönlichkeit im EK	0.00	2'000.00
Geldfluss aus Finanzierungstätigkeit	5'210'779.71	183'268.87
Total Geldfluss	4'834'833.14	117'664.05
Bestand Flüssige Mittel 1.1.	11'540'647.61	11'422'983.56
Bestand Flüssige Mittel 31.12.	16'375'480.75	11'540'647.61
Kontrollrechnung Differenz Geldfluss	0.00	0.00

16.1 EIGENKAPITALNACHWEIS EINWOHNERGEMEINDE ZOFINGEN 2025

	Verpflichtungen bzw. Vorschüsse gegenüber Spezialfinanzierungen	Fonds	Aufwertungsreserve VV	Bilanzüberschuss / -fehlbetrag	Eigenkapital (Total)
	290	291	295	299	29
Bestand per 01.01.	CHF 22'101'404.37	CHF 2'725'508.12	CHF -	CHF 178'069'255.84	CHF 202'896'168.33
Verzinsung Legate und Stiftungen des EK 3409					CHF -
Einlagen in Spezialfinanzierungen EK 3510					CHF -
Entnahmen aus Spezialfinanzierungen des EK 4510	CHF -250'332.00				CHF -250'332.00
Einlagen in Fonds des EK 3511		CHF 18'000.00			CHF 18'000.00
Einlagen in Legate und Stiftungen im EK 3512					CHF -
Entnahmen aus Fonds EK 4511		CHF -108'112.15			CHF -108'112.15
Entnahmen aus Legaten und Stiftungen im EK 4512		CHF -53'619.35			CHF -53'619.35
Abtragung Bilanzfehlbetrag 3899	CHF 12'174.73				CHF 12'174.73
Umbuchung Aufwertungsreserve Grundstücke			CHF -	CHF -	CHF -
Jahresergebnis 90	CHF 72'442.82 ¹			CHF 7'208'366.54	CHF 7'280'809.36
Bestand per 31.12.	CHF 21'935'689.92	CHF 2'581'776.62	CHF -	CHF 185'277'622.38	CHF 209'795'088.92

¹ Gesamtergebnis (Gewinn) aller Spezialfinanzierungen inkl. Saldokorrektur Alterswohnung (CHF 0.03)

16.2 RÜCKSTELLUNGSSPIEGEL EINWOHNERGEMEINDE ZOFINGEN 2025

	Kurzfristige Rückstellungen aus Mehrleistungen des Personals	Kurzfristige Rückstellungen übrige betriebliche Tätigkeit	Langfristige Rückstellungen aus übriger betrieblicher Tätigkeit	Langfristige Rückstellungen für Vorsorgeverpflichtungen	Übrige langfristige Rückstellungen der Erfolgsrechnung	Total Sachgruppen
	2050	2055	2085	2086	2089	205x / 208x
Bestand per 01.01.	CHF 983'350.00	CHF 1'750.00	CHF 100'000.00	CHF 1'821'006.34	CHF 487'246.10	CHF 3'393'352.44
Bildungen (inkl. Erhöhungen)	CHF 435'327.80	CHF 456'850.00	CHF -	CHF -	CHF 457'617.10	CHF 1'349'794.90
Umgliederung kurzfristig/langfristig	CHF -	CHF -	CHF -	CHF -	CHF -	CHF -
Verwendungen / Auflösung	CHF -328'630.00	CHF -1'750.00	CHF -	CHF -61'301.40	CHF -447'467.80	CHF -839'149.20
Bestand per 31.12.	CHF 1'090'047.80	CHF 456'850.00	CHF 100'000.00	CHF 1'759'704.94	CHF 497'395.40	CHF 3'903'998.14

Kommentar zu den wichtigsten Positionen:

2050 kurzfristige Rückstellungen aus Mehrleistungen des Personals

Die Höhe der Rückstellung wurde aufgrund des Gleitzeit- und Feriensaldos der einzelnen Mitarbeitenden per 31.12. mit dem individuellen Kostensatz berechnet. Insgesamt haben sich die Guthaben im Jahresverlauf erneut um 10 % (Vorjahreszuwachs 14 %) erhöht. Die Höhe des Zuwachses reduziert sich jedoch. Die Veränderungen der Rückstellungen wurden direkt dem Lohnaufwand der betreffenden Funktionen belastet bzw. gutgeschrieben.

2055 kurzfristige Rückstellungen übrige betriebliche Tätigkeiten

Für eine allfällige Rückzahlung von zu viel vereinnahmten Abwassergebühren bei einer Grosskundin sind auf der Basis des vorliegenden Rückforderungsbegehrens die entsprechenden Annahmen (CHF 446'000) getroffen worden. Zudem wurden beim Casalegre zwei kleinere Rückstellungen, für u. a. Instandhaltungstätigkeiten bei den Alterswohnungen, gebildet.

2085 langfristige Rückstellungen aus übriger betrieblicher Tätigkeit

Die Grube Spitalhof, Oftringen, ist überwachungsbedürftig. Die dafür anfallenden Kosten werden von der Ortsbürgergemeinde Zofingen als Grundeigentümerin vorfinanziert bis ein entsprechender Kostenteiler verfügt wird. Es ist davon auszugehen, dass unter anderem die Einwohnergemeinde Zofingen (als sog. Verhaltensstörerin) sich an den Nettokosten (nach Abzug allfälliger Bundes- und Kantonsbeiträge) zu beteiligen hat, wofür zu Lasten der Erfolgsrechnung 2016 eine Rückstellung gebildet wurde. Der Sachverhalt hat sich im Rechnungsjahr nicht wesentlich verändert, weshalb die Rückstellung in unveränderter Höhe belassen wurde. Wann die Kostenteilung erfolgt, ist davon abhängig, wann eine entsprechende rechtskräftige Kostenteilungsverfügung vorliegt und ist zum heutigen Zeitpunkt noch nicht absehbar.

2086 langfristige Rückstellungen für Vorsorgeverpflichtungen

Die Kontengruppe setzt sich aus folgenden beiden Rückstellungen zusammen, welche nachfolgend separat kommentiert werden:

- CHF 247'267.00, Renten ehemalige Städtische Pensionskasse und Teuerungsausgleich auf APK-Renten
- CHF 1'512'440.94, Besitzstandskosten Renten

CHF 1'759'704.94 Total

2086 langfristige Rückstellungen für Renten ehemalige Städtische Pensionskasse und Teuerungsausgleich auf APK-Renten

Bei der seinerzeitigen Auflösung der Städt. Pensionskasse und dem Beitritt zur APK im Jahr 1984 wurden die Rentner behalten und nicht in die neue Vorsorgestiftung überführt. Im Weiteren wurde bis in das Jahr 2007 auf den APK-Renten jeweils die Teuerung zu Lasten der Einwohnergemeinde ausgeglichen. Für diese Verpflichtungen wurden per 1. Januar 2014 entsprechende Rückstellungen gebildet. Die Berechnungen basierten auf den aktuellen Auszahlungen hochgerechnet mit den Lebenserwartungen der einzelnen Bezüger zuzüglich einem Zuschlag für Langlebigkeit. Der so berechnete Rückstellungsbedarf belief sich auf CHF 1.50 Mio. Per Ende des Jahres 2025 stehen davon noch CHF 0.25 Mio. zur Verfügung.

2086 langfristige Rückstellungen für Besitzstandskosten Renten

Allen Angestellten, die das ordentliche Pensionsalter im Angestelltenverhältnis mit der Einwohnergemeinde erreichen, wurde beim Wechsel der Pensionskasse per 31. Dezember 2007 die volle Besitzstandswahrung zugesichert. Im Rahmen des Restatement per 1. Januar 2014 wurde für diese Verpflichtung eine Rückstellung von CHF 1.50 Mio. gebildet. Wegen der rückläufigen Verzinsung der Altersguthaben und weil voraussichtlich mehr Personen das Pensionsalter im Angestelltenverhältnis mit der Einwohnergemeinde erreichen werden als ursprünglich erwartet, wurde die Rückstellung im Jahr 2018 um CHF 1.00 Mio. erhöht. Bis 31. Dezember 2025 mussten total CHF 0.99 Mio. für erfolgte Pensionierungen verwendet werden, so dass die Rückstellung per 31. Dezember 2025 noch CHF 1.51 Mio. beträgt.

2089 langfristige Rückstellungen für Beiträge an Krankenkassen

Für Beiträge an Krankenkassen für nicht bezahlte Prämien und Kostenbeteiligungen werden Rückstellungen gebildet, damit die Aufwände periodengerecht abgebildet werden können. Die Beiträge zu Lasten der Gemeinden werden jeweils erst in den Folgejahren mit einer Verzögerung von bis zu mehreren Jahren vom Kanton belastet. Der zurückgestellte Betrag setzt sich wie folgt zusammen:

- Beiträge betreffend das Jahr 2020: CHF 40'417.45
- Beiträge betreffend das Jahr 2021: CHF 34'666.60
- Beiträge betreffend das Jahr 2022: CHF 48'766.35
- Beiträge betreffend das Jahr 2023: CHF 0.00
- Beiträge betreffend das Jahr 2024: CHF 137'845.00
- Beiträge betreffend das Jahr 2025: CHF 235'700.00

Pro Kalenderjahr wird erfolgswirksam eine Rückstellung in der Höhe der mutmasslichen Verpflichtung gebildet. Die nachträglich in Rechnung gestellten Beiträge werden zu Lasten der Rückstellung finanziert und belasten damit die Erfolgsrechnung nicht.

Der effektive Geldfluss erfolgt praktisch vollständig bis 4 Jahre nach dem Beitragsjahr. Ende 2025 wurden die nicht vollständig benötigten Rückstellungen betreffend die Jahre 2020 und 2021 noch nicht aufgelöst, da weiterhin unsicher war, ob doch noch das Jahr 2020 und 2021 betreffende Zahlungen entstehen. Die Auflösung erfolgt, sobald grössere Sicherheit besteht. Der ausserperiodische Ertrag wird der Funktion 5790 gutgeschrieben werden.

16.3 BETEILIGUNGS- UND GEWÄHRLEISTUNGSSPIEGEL PER 31.12.2025

Organisation	Rechtsform	Tätigkeitsgebiet	Eigenkapital	Anteil der Gemeinde	Buchwert per 31.12.	Bemerkungen
Privatrechtliche Unternehmungen (Aktiengesellschaften, Gesellschaften mit beschränkter Haftung, Genossenschaften)						
Publis Public Info Service AG	Aktiengesellschaft	Informatikdienstleistungen inkl. Beratung	775'402	5.25%	1.00	EK gemäss Abschluss 31.12.2024; Nachschusspflicht durch angeschlossene Gemeinden
StWZ Energie AG	Aktiengesellschaft	Halten von Beteiligungen und operative Führung der gehaltenen Gesellschaften in den Bereichen Strom, Erdgas, Wasser, Wärme (siehe HR-Auszug)	56'651'074	100%	4'000'000.00	EK gemäss konsolidierter Jahresrechnung per 31.12.2024
Verein Chance Z	Verein	Soziale Stellenvermittlung	36'559		-	EK gemäss Abschluss 31.03.2023
Spitex Region Zofingen AG	Aktiengesellschaft	Betrieb einer Spitex-Organisation, Versorgung der Bevölkerung mit Spitex-Dienstleistungen (Krankenpflege und Hilfe zu Hause)	429'000	36.13%	127'500.00	EK gemäss Abschluss 31.12.2024; Nachschusspflicht durch angeschlossene Gemeinden
Weiterbildung Zofingen AG	Aktiengesellschaft	Erbringung von Weiterbildungsangeboten	333'256	100%	100'000.00	EK gemäss Abschluss 31.12.2025
Gemeindeverbände						
erzo KVA	Gemeindeverband	Betrieb einer Kehrriechverbrennungsanlage und Kadaversammelstelle	58'404'124			-EK gemäss Abschluss 31.12.2024
erzo ARA	Gemeindeverband	Betrieb einer Kläranlage	55'992'715			-EK gemäss Abschluss 31.12.2024
zofingenregio	Gemeindeverband		450'556			-EK gemäss Abschluss 31.12.2024
Verträge						
Aarg. Gebäudeversicherung AGV		Einsetzung der Ortsfeuerwehr als Stützpunktfeuerwehr A für den regionalen Einsatz				
Aarg. Gebäudeversicherung AGV		Einsatz von Autodrehleiter und Hubrettungsfahrzeug der Stützpunktfeuerwehr				
Aarg. Gebäudeversicherung AGV		Sachversicherung Immobilien				
Alfred Jost Bestattungsinstitut GmbH, Zofingen	GmbH	Vertrag über Dienstleistungen im Bestattungswesen				
Auto-Interleasing AG	Aktiengesellschaft	Rahmenvereinbarung Fullservice Flottenleasing Regionalpolizei				
AXA Versicherungen AG	Aktiengesellschaft	Unfall- und Krankentaggeldversicherung Personal				
Axians Infoma Schweiz AG	Aktiengesellschaft	Vertrag über den Betrieb von Gemeindefachlösungen				
Bestattungsinstitut Hochuli GmbH, Reitnau	GmbH	Vertrag über Dienstleistungen im Bestattungswesen				
CM Informatik AG, Schwerzenbach	Aktiengesellschaft	Vertrag über den Betrieb der Software "CMI" (Geschäftsverwaltung)				
Convalere AG	Aktiengesellschaft	Vertrag über die Betreuung von Asylsuchenden				
Dextra Rechtsschutz AG	Aktiengesellschaft	Rechtsschutzversicherung				
Diartis AG	Aktiengesellschaft	Vertrag über den Betrieb der Software "KLIBnet" (Bereich Soziales)				
Forstbetrieb Uerkental und Forstbetrieb Region Zofingen	Vereinbarung	gemeinwirtschaftliche Leistungen Wald auf dem Gemeindegebiet Zofingen				Laufzeit 01.01.2024 - 31.12.2027

16.3 BETEILIGUNGS- UND GEWÄHRLEISTUNGSSPIEGEL PER 31.12.2025

Organisation	Rechtsform	Tätigkeitsgebiet	Eigenkapital	Anteil der Gemeinde	Buchwert per 31.12.	Bemerkungen
dieMobilier	Versicherungsgesellschaft	Diverse Versicherungslösungen				
div. Gemeinden	Gemeindevertrag	gemeinsame Führung der Oberstufe				Gde. Bottenwil und Uerkheim
div. Gemeinden	Gemeindevertrag	Beschulung von Oberstufenschülerinnen und -schüler				Gde. Brittnau und Strengelbach vorauss. Ausserkrafttreten per 31.07.2026
div. Gemeinden	Gemeindevertrag	Gewährleistung der polizeilichen Grundversorgung				Gde. Aarburg, Attelwil, Bottenwil, Brittnau, Holziken, Kirchleerau, Kölliken, Moosleerau, Muhen, Murgenthal, Oftringen, Reitnau, Rothrist, Safenwil, Schlossrued, Schmiedrued, Schöffland, Staffelbach, Strengelbach, Uerkheim, Vordemwald, Wiliberg
div. Gemeinden	Gemeindevertrag	Zusammenarbeit innerhalb des Zivilstandskreises Zofingen				Gde. Aarburg, Bottenwil, Brittnau, Murgenthal, Oftringen, Rothrist, Safenwil, Strengelbach, Vordemwald; ab 01.01.2026 zusätzlich Uerkheim
div. Gemeinden	Gemeindevertrag	gemeinsamer Bevölkerungsschutz und Zivilschutz in der Region Zofingen				Gde. Aarburg, Bottenwil, Brittnau, Hirschtal, Holziken, Kirchleerau, Kölliken, Moosleerau, Muhen, Murgenthal, Oftringen, Reitnau, Rothrist, Safenwil, Schlossrued, Schmiedrued, Schöffland, Staffelbach, Strengelbach, Uerkheim, Vordemwald, Wiliberg
div. Gemeinden	Gemeindevertrag	Führung des Betriebsamtes				Gde. Bottenwil, Brittnau, Safenwil, Strengelbach, Wiliberg, ab 01.01.2026 zusätzlich Uerkheim
div. Gemeinden	Gemeindevertrag	Übertragung von Aufgaben in der Sozialhilfe (SH) und im Kindes- und Erwachsenenschutz (KES)				Gde. Brittnau, Kirchleerau (nur KES), Staffelbach (nur KES), Uerkheim, Wiliberg
div. Gemeinden	Gemeindevertrag	Führung einer Regionalen Musikschule in Zofingen				Gde. Bottenwil, Brittnau, Strengelbach, Uerkheim
div. Gemeinden	Gemeindevertrag	Übertragung von Aufgaben im Bereich Schulsozialarbeit				Gde. Brittnau, Bottenwil, Strengelbach
F4D GmbH	Leistungsvereinbarung	Start der unbefristeten Betriebsorganisation				
Gebäudeversicherung Luzern	Leistungsvereinbarung	Einsätze Strassenrettung und Autodrehleiter im Einsatz-/Feuerschutzgebiet Kanton Luzern				
Gemeinde Aarburg	Gemeindevertrag	Kontrolltätigkeit im Bereich des ruhenden Verkehrs durch die Regionalpolizei Zofingen				
Gemeinde Brittnau	Gemeindevertrag	Zusammenschluss ihrer Bezirksschulen				vorauss. Ausserkrafttreten per 31.07.2026
Gemeinde Brittnau	Gemeindevertrag	Führung eines gemeinsamen Oberstufenzentrums in Zofingen				vorauss. Inkrafttreten per 01.08.2026
Gemeinde Brittnau	Gemeindevertrag	Bewirtschaftung von Verlustscheinen				
Gemeinde Oftringen	Gemeindevertrag	Führung der Feuerwehr				Inkrafttreten per 01.01.2024
Gemeinde Schöffland	öffentlich-rechtliche Körperschaft	Mietvertrag für Geschäftsräumlichkeiten Posten Schöffland, Dorfstrasse 1				
Gemeinde Strengelbach	Gemeindevertrag	Führung eines gemeinsamen Oberstufenzentrums in Zofingen				vorauss. Inkrafttreten per 01.08.2026
Gemeinde Uerkheim	Gemeindevertrag	Übertragung von Aufgaben im Bereich der Bauverwaltung				

16.3 BETEILIGUNGS- UND GEWÄHRLEISTUNGSSPIEGEL PER 31.12.2025

Organisation	Rechtsform	Tätigkeitsgebiet	Eigenkapital	Anteil der Gemeinde	Buchwert per 31.12.	Bemerkungen
Gemeinde Uerkheim	Gemeindevertrag	Übertragung des Alimenteninkassos				
Gloor Transport AG	Aktiengesellschaft	Grün- und Kehrtafelfuhr				
Gloor Transport AG	Aktiengesellschaft	Betrieb der Entsorgungs- und Wertstoffsammelstelle				
Kanton Aargau, Departement Bau, Verkehr und Umwelt	Leistungsvertrag	Einsatz, Ausrüstung, Ausbildung und Entschädigung der Ölwehr				
Kanton Aargau, Departement Bildung, Kultur und Sport	Leistungsvertrag	Betrieb/Führung der Heilpädagogischen Schule Zofingen				
Kanton Aargau, Departement Finanzen und Ressourcen, Aarau	Vereinbarung	Bereitstellung und Nutzung der Steuerapplikationen VERANA (Veranlagung) und STAG (Bezug)				
Kanton Aargau, Departement Finanzen und Ressourcen, Aarau		Mietvertrag für Räumlichkeiten Regionalpolizei im DLG Bahnhof Zofingen				
Loomis Schweiz AG, Kloten	Aktiengesellschaft	Rahmenvertrag betr. Dienstleistungen für Werttransporte, Münz- und Notenverarbeitung				
Microsoft Ireland Operations Ltd.	Aktiengesellschaft	Nutzung von Software				
OBT AG	Aktiengesellschaft	Leistungsauftrag zur Bereitstellung der städtischen IT-Landschaft				
papirec SA, Carouge	Aktiengesellschaft	Vertrag zur Übernahme von Altpapier				
Plakatgesellschaft APG/SGA, Allgemeine Plakatgesellschaft AG, Basel	Aktiengesellschaft	Vertrag zur Anbringung von Plakaten auf öffentlichem Grund				Laufzeit 5 Jahre bis Ende 2029 mit anschliessender Verlängerung um 2 Jahre, Kündigungsfrist 12 Monate
Preventica AG	Aktiengesellschaft	Vertrag zur Umsetzung Gesundheitskultur inkl. Anlaufstelle Schutz der persönlichen Integrität				Laufzeit 1 Jahr; mit Option auf Verlängerung
Previs Vorsorge	Stiftung	berufliche Vorsorge Personal				
René Faigle AG	Aktiengesellschaft	Miet- und Service-Rahmenvereinbarung für Multifunktionsgeräte Stadtverwaltung				
Schmid Immobilien AG, Ebikon	Aktiengesellschaft	mehnjähriger Mietvertrag für Räumlichkeiten Jugendkulturlokal				Der bisherige Eigentümer Heiner Hörni veräusserte die Liegenschaft an die Schmid Immobilien AG, so dass diese neu als Vermieterin auftritt.
Schweizerische Bundesbahnen SBB	spezialgesetzliche Aktiengesellschaft	Bezug von Leistungen von der Stützpunktfeuerwehr Zofingen im Hinblick auf Ereignisse auf der Neubaustrecke Mattstetten-Rothrist				Der Leistungsvertrag wurde im Q1/2024 beendet. Somit erfolgt neu kein Leistungsbezug mehr.
Schweizerische Eidgenossenschaft, Departement VBS	öffentlich-rechtliche Körperschaft	Vereinbarung über die militärische Unterkunft Rosengarten				
Schweizerische Mobiliar	Genossenschaft	Haftpflicht- und Sachversicherungen				
Schweizerischer Feuerwehrverband	Verein	Mietvertrag Halle als Logistikstandort für ZSO Region Zofingen				Mietbeginn 01.01.2024
Spital Zofingen AG	Aktiengesellschaft	Anbieten einer Aufbaumöglichkeit für Einwohner/innen der Stadt Zofingen				

16.3 BETEILIGUNGS- UND GEWÄHRLEISTUNGSSPIEGEL PER 31.12.2025

Organisation	Rechtsform	Tätigkeitsgebiet	Eigenkapital	Anteil der Gemeinde	Buchwert per 31.12.	Bemerkungen
StWZ Energie AG	Aktiengesellschaft	Leistungsvereinbarung Projektierung, Erstellung, Betrieb und Unterhalt der öffentlichen Beleuchtung inkl. Lieferung elektrischer Energie auf dem Gemeindegebiet Zofingen				
StWZ Energie AG	Aktiengesellschaft	Vertrag über den Bezug von Strom aus der Photovoltaikanlage Halbüberdeckung Autobahn A2				
StWZ Energie AG	Aktiengesellschaft	Vertrag über die Lieferung von Fernwärme Netz "Nord"				
StWZ Energie AG	Aktiengesellschaft	Vertrag über die Lieferung von Fernwärme Netz "Süd"				
StWZ Energie AG	Aktiengesellschaft	Vertrag über umsatzabhängige Jahresrückvergütung auf Aufträge im Bereich Elektro und Sanitär/Heizung				
StWZ Erdgas- und Fernwärme AG	Aktiengesellschaft	Konzessionsvertrag mit Leistungsvereinbarung				
StWZ Strom AG	Aktiengesellschaft	Konzessionsvertrag mit Leistungsvereinbarung				
StWZ Wasser AG	Aktiengesellschaft	Konzessionsvertrag mit Leistungsvereinbarung				
Swissprinters AG	Aktiengesellschaft	Städtebaulicher Vertrag				
VERLINGUE AG	Aktiengesellschaft	Brokervertrag Versicherungsdienstleistungen				
Vorpe & Gloor AG	Aktiengesellschaft	Erbringung von Dienstleistungen im Bereich Wohnen im Alter durch das SZZ				Erneuerung des 10-Jahresvertrag im Jahr 2025
Wirtschaftsförderung Zofingen, Oftringen, Rothrist		Förderung von Unternehmens-Ansiedlungen, Ansprechstelle für Anliegen ansässiger Unternehmen etc.				Mitträgerschaft Einwohnergemeinde Zofingen

Andere						
Berufsfachschule Zofingen	Schule	Dienstleister im Bereich Berufsbildung				Trägerschaft Einwohnergemeinde Zofingen

Eventualverbindlichkeiten	Laufzeit	Betrag	Bemerkungen
Deponie Spitalhof Oftringen, Anteile an allfälligen Sanierungskosten	offen		Falls eine Sanierung der ehemaligen Deponie Spitalhof (Parz. 548, Oftringen) erforderlich wird, hat sich die Einwohnergemeinde, als eine von mehreren Betreiberinnen, voraussichtlich zu einem prozentualen Anteil an den Kosten zu beteiligen.

16.3 BETEILIGUNGS- UND GEWÄHRLEISTUNGSSPIEGEL PER 31.12.2025

Organisation	Rechtsform	Tätigkeitsgebiet	Eigenkapital	Anteil der Gemeinde	Buchwert per 31.12.	Bemerkungen
Rückforderungen MiGeL (Mittel- und Gegenständeliste) für die Jahre 2015 bis 2017				offen		Die tarifsuisse ag hatte im Auftrag von 19 Krankenversicherern beim Versicherungsgericht des Kantons Aargau eine Rückforderungsklage gegen 70 Aargauer Pflegeheime eingereicht. Sie wollte für die Jahre 2015 bis 2017 die vergüteten Mittel und Gegenstände von den Pflegeheimen zurückfordern. Zwischenzeitlich wurde eine Vergleichslösung erzielt. Alle 197 Gemeinden des Kantons Aargau zahlten anteilig eine Schlusszahlung zur Beendigung des Verfahrens. Zofingens Anteil lag bei CHF 75'769.35 und wurde über das Konto 4120.3631.00 verbucht. Mit der Vergleichslösung wird davon ausgegangen, dass alle gegenseitigen Ansprüche für den besagten Zeitraum und die Folgejahre vorerst als beglichen erachtet werden.
Areal Untere Vorstadt, Sanierung Altlasten, Bodenverschmutzungen				offen		Die sich im städtischen Eigentum befindende Parzelle 749 auf dem Areal der unteren Vorstadt ist wahrscheinlich mit Altlasten bzw. Bodenverschmutzungen belastet. Im Rahmen der geplanten Arealüberbauung (Abgabe der Parzellen im Baurecht) wird die Einwohnergemeinde für die Sanierungskosten aufkommen müssen. Deren Höhe ist aktuell noch offen. Diesbezügliche Abklärungen sind, soweit diese heute bereits möglich sind, im Gange.

Eventualguthaben	Laufzeit	Betrag	Bemerkungen
Aarg. Pensionskasse APK, Aarau (mit Verwendungsverzicht einbezahlte Wertschwankungs-/Beitragsreserven)	offen	6'781'145.15	Sofern sich die APK nach Ableben des letzten "Zofinger" Rentners nicht unterhalb des Zieldeckungsgrads befindet, müssen die mit Verwendungsverzicht einbezahlten Wertschwankungs-/Beitragsreserven von der APK zurückerstattet werden.

16.4 Kreditkontrolle Jahresrechnung 2025

Rechnung 2024	Kreditbetrag	Kummulierte Ausgaben bis 31.12.2024	Kummulierte Einnahmen bis 31.12.2024	Rechnung 2025		Budget 2025		Verfügbarer Restkredit
				Ausgaben	Einnahmen	Ausgaben	Einnahmen	
0	Allgemeine Verwaltung							
0222.5060.00 INV00323	Umsetzung IT-Strategie (2024-2026), Kredit ER 23.10.2023, CHF 1'235'000	1'235'000.00	677'576.48		367'835.12		400'000.00	189'588.40
1	Öffentliche Ordnung und Sicherheit, Verteidigung							
1401.5200.00 INV00356	Ersatzbeschaffung Software der Einwohnerdienste, Kredit ER 17.03.25, ER.2025.009, CHF 210'000	210'000.00			100'496.10			109'503.90
1506.5060.00 INV00324	Ersatzbeschaffung Tanklöschfahrzeug, Kredit ER 11.09.2023, ER.2023.119, CHF 641'000	641'000.00	442'140.24		44'727.16		60'016.00	154'132.60
2	Bildung							
2170.5040.00 INV00056	Bildungszentrum Zofingen BZZ Erweiterte Instandsetzung und Umnutzung HPS: Projektierung, ER 17.09.18, GK 62, CHF 858'000	858'000.00	774'851.87					83'148.13
2170.6320.00 INV00056	dito. Investitionsbeiträge von HPS und Berufsschule	-801'500.00		791'083.72				-10'416.28
2170.5040.00 INV00232	Oberstufenzentrum OSZ A: Projektierung Kredit ER 25.11.2019, GK 120, CHF 1'940'000 Kredit ER 16.05.2022, 2022.021, CHF 830'000	2'770'000.00	2'694'597.89		11'573.45			63'828.66
2170.5040.00 INV00233	Bildungszentrum Zofingen BZZ Erweiterte Instandsetzung und Umnutzung HPS: Ausführung ER 17.09.18, GK 62, CHF 21'469'000	21'469'000.00	15'871'408.94		1'216'011.02			4'381'580.04
2170.6310.00 INV00233	dito. Investitionsbeiträge vom Kanton					18'749.95		18'749.95
2170.6320.00 INV00233	dito. Investitionsbeiträge von HPS und Berufsschule	-20'043'000.00		13'602'091.50		690'470.00		-5'750'438.50
2170.5040.00 INV00252	Oberstufenzentrum OSZ A: Realisierung, Kredit ER 24.10.2022, ER.2022.039, CHF 43'650'000, Volksabstimmung 12.03.2023	43'650'000.00	8'689'209.59		10'142'901.45		17'000'000.00	24'817'888.96
2170.5040.00 INV00293	Pavillon GMS: Aufstockung, Realisierung, Kredit ER 24.10.2022, ER.2022.038, CHF 1'507'000	1'507'000.00	1'694'516.10					0.00
2170.5040.00 INV00319	Schulraumprovisorium, Planung und Realisierung, Kredit ER 20.11.2023, ER.2023.033, CHF 630'000	630'000.00	639'143.29					0.00

16.4 Kreditkontrolle Jahresrechnung 2025

Rechnung 2024	Kreditbetrag	Kummulierte Ausgaben bis 31.12.2024	Kummulierte Einnahmen bis 31.12.2024	Rechnung 2025		Budget 2025		Verfügbarer Restkredit
				Ausgaben	Einnahmen	Ausgaben	Einnahmen	
2201.5040.00 INV00235	Bildungszentrum Zofingen BZZ Beitrag HPS an Erweiterte Instandsetzung: Projektierung, ER 17.09.2018, GK 62, CHF 244'000	244'000.00	287'430.00					0.00
2201.5040.00 INV00236	Bildungszentrum Zofingen BZZ Beitrag HPS an Erweiterte Instandsetzung: Ausführung ER 17.07.2018, GK 62, CHF 6'098'000	6'098'000.00	5'493'083.50					604'916.50
3	Kultur, Sport und Freizeit							
3410.5030.00 INV00318	Trinermatten: Ersatz Kunstrasen, Erneuerung Beleuchtung und Stromvers., Kredit ER 20.11.23, ER.2023.027, CHF 1'362'000	1'362'000.00	1'108'563.95		121'587.45			131'848.60
6	Kantonsstrasse, übrige							
6130.5610.00 INV00092	Unterführung K233 Stengelbacherstrasse Investitionsbeitrag an Kanton ER 16.03.09, GK 179, VA 17.05.09, CHF 7'726'250	7'726'250.00	8'583'924.70		-1'162.25			0.00
6130.6300.00 INV00092	dito. Investitionsbeiträge vom Bund		14'637.54					14'637.54
6130.5610.00 INV00095	Aarburgerstrasse K104, Strassenbauprojekt Unt. Vorstadt bis Gygerweg/Funkenstrasse ER 22.10.18, GK 65, CHF 1'914'550	1'914'550.00	74'807.55			10'000.00		1'839'742.45
6130.5010.00 INV00254	dito. Strassenbeleuchtung	120'000.00						120'000.00
6130.5040.00 INV00254	dito. Bus-Warteeinrichtung	80'000.00						80'000.00
6130.5610.00 INV00096	Verkehrssanierung Untere Vorstadt K104 / K315, Kredit ER 24.06.2019, GK 103, CHF 5'141'000	5'141'000.00	225'342.78			100'000.00		4'915'657.22
6130.5010.00 INV00096	dito. Erneuerung/Ergänzung Strassenbeleuchtung	324'000.00						324'000.00
6130.5040.00 INV00096	dito. Erstellung Bus-Warteeinrichtungen	100'000.00						100'000.00
6130.5610.00 INV00097	Kreisel Henzmann, Belagssanierung in Beton, Kredit ER 19.09.2016, GK 130, CHF 849'000	849'000.00	1'101'677.95					0.00
6130.5610.00 INV00099 INV00271	Totalsanierung Luzernerstrasse K104 1. Etappe, Kredit ER 28.11.2011, GK 111, CHF 1'518'000	1'518'000.00	759'037.85			10'000.00		758'962.15

16.4 Kreditkontrolle Jahresrechnung 2025

Rechnung 2024	Kreditbetrag	Kummulierte Ausgaben bis 31.12.2024	Kummulierte Einnahmen bis 31.12.2024	Rechnung 2025		Budget 2025		Verfügbarer Restkredit
				Ausgaben	Einnahmen	Ausgaben	Einnahmen	
6130.5610.00 INV00104	Bahnhofplatz, Aufwertung und Sanierung mit Velostation, ER 26.11.18, GK 70, CHF 8'060'807, VA 19.05.19	8'060'807.00	9'983'645.61	317'505.74				0.00
6130.6300.00 INV00104	dito. Beitrag Bund	-3'290'000.00						-3'290'000.00
6130.6310.00 INV00104	dito. Beitrag Kanton	-743'240.00	755'000.00		15'000.00			15'000.00
6130.6340.00 INV00104	dito. Beitrag SBB		410'000.00		21.25			21.25
6130.5610.00 INV00105	Wiggertalstrasse K204, Erneuerung und Aufwertung GK 80, gebundene Ausgabe	2'853'312.00	3'712'722.95					0.00
6130.5610.00 INV00240	Ausbau K315 Mühlethal, 2. Etappe Geiserstr. bis Linden, ER 20.06.16, GK 124, CHF 1'239'000	1'239'000.00	189'004.50	13'193.00		400'000.00		1'036'802.50
6130.5010.00 INV00090	dito. Strassenbeleuchtung	120'000.00	1'754.40					118'245.60
6130.5040.00 INV00090	dito. Bus-Warteeinrichtung	98'000.00	-					98'000.00
6130.5610.00 INV00256	Mühlethalstrasse K315, Umbau Bushaltestellen Spital, BehiG, gebundene Ausgabe	120'000.00	93'564.70	62'000.00		-		0.00
6130.5610.00 INV00296	Untere Grabenstrasse K104: Belegsanierung Güterstrasse-Henzmannstrasse gebundene Ausgabe		97'049.40	400'000.00				0.00
6130.5610.00 INV00308	K315 Mühlethalstrasse (Bethge bis Höfenstr.): Belagssanierung etc., Kredit ER 19.06.2023, ER.2023.009, CHF 503'000	503'000.00	17'567.60	8'000.00		250'000.00		477'432.40
6150.5010.00 INV00113	Erschliessungsstrassen Gütli mit Beitragsplan Kredit ER 20.10.2014, GK 58, CHF 1'165'000	1'165'000.00	654'458.82					510'541.18
6150.6370.00 INV00113	dito. Grundeigentümerbeiträge	-1'165'000.00	641'022.20					-523'977.80
6150.5010.00 INV00118	Erneuerung und Aufwertung Henzmannstrasse West, ER 18.03.2024, ER.2024.010, CHF 1'270'000	1'270'000.00	139'292.40	62'896.35		850'000.00		1'067'811.25
6150.5010.00 INV00124	Sanierung Schulhausstrasse, Kredit ER 16.09.2019, GK 102, CHF 503'000	503'000.00	67'864.55					435'135.45
6150.5010.00 INV00124	dito. Umrüstung Strassenbeleuchtung	30'000.00	-					30'000.00

16.4 Kreditkontrolle Jahresrechnung 2025

Rechnung 2024	Kreditbetrag	Kummulierte Ausgaben bis 31.12.2024	Kummulierte Einnahmen bis 31.12.2024	Rechnung 2025		Budget 2025		Verfügbarer Restkredit
				Ausgaben	Einnahmen	Ausgaben	Einnahmen	
6150.5010.00 Erschliessung Untere Brühlstrasse West 1. INV00128 + 2. Etappe, Kredit ER 19.03.2018, GK 34, CHF 724'000	724'000.00	562'068.10						161'931.90
6150.5010.00 dito. Strassenbeleuchtung INV00241	135'000.00	37'018.40						97'981.60
6150.5010.00 Beleuchtungskonzept Plan Lumière Altstadt INV00129 Kredit ER 26.11.2018, GK 69, CHF 593'000	593'000.00	506'730.70		15'374.00				70'895.30
6150.5010.00 Sanierung Bushaltestellen Küngoldingerstrasse gem. BehiG gebundene Ausgabe INV00139		332'535.20						0.00
6150.5010.00 Fuss- und Veloweg Wigger (Anteil 6150), INV00262 ER 23.11.2020, GK 151, CHF 245'000	245'000.00	2'502.60				143'013.00		242'497.40
6150.5010.00 Obere Mühlemattstrasse, Sanierung und Neugestaltung, Kredit ER 23.10.2023, ER.2023.028, CHF 1'178'831 INV00281	1'178'831.00	105'669.98		206'180.25		450'000.00		866'980.77
6150.5010.00 Eisengrubenweg, Sanierung und Erneuerung, Kredit ER 21.03.2022, ER.2022.017, CHF 500'000 INV00282	500'000.00	492'333.50		4'221.05				3'445.45
6150.5010.00 Sanierung Ringmauer-gasse, Kredit ER 25.10.2021, GK 203, CHF 180'000 Zusatzkredit ER 11.09.2023 / CHF 51'000 INV00284	231'000.00	200'098.70		44'354.50				0.00
6150.5010.00 Verbreiterung und Verlegung Rad- und Gehweg entlang BZZ, Badi, Obere Mühlematt, Kredit ER 23.10.2023, CHF 783'185 INV00313	783'185.00	4'992.30		23'177.85		326'500.00		755'014.85
6150.6300.00 dito. Beitrag Bund INV00313	-134'200.00						134'200.00	-134'200.00
6150.5010.00 Bushaltestellen, Anpassung BehiG, gebundene Ausgabe INV00340						1'000'000.00		0.00
6150.5010.00 Sanierung und Aufwertung Pfistergasse Süd, Kredit ER 17.03.2025, ER.2025.008, CHF 578'000 INV00357	578'000.00			22'028.60				555'971.40
6150.5010.00 Sanierung, Instandstellung und Verbreiterung des Brühlwegs, Kredit ER 23.06.2025, ER.2025.016, CHF545'096 INV00361	545'096.00			110'880.08				434'215.92
6150.5010.00 Sanierung und Instandstellung des Martinswegs, Kredit ER 23.06.2025, ER.2025.016, CHF 190'402 INV00362	190'402.00			14'394.96				176'007.04
6150.5010.00 Sanierung und Instandstellung der Henzmannstrasse, Kredit ER 23.06.2025, ER.2025.016, CHF 208'343 INV00363	208'343.00			15'464.20				192'878.80

16.4 Kreditkontrolle Jahresrechnung 2025

Rechnung 2024	Kreditbetrag	Kummulierte Ausgaben bis 31.12.2024	Kummulierte Einnahmen bis 31.12.2024	Rechnung 2025		Budget 2025		Verfügbarer Restkredit
				Ausgaben	Einnahmen	Ausgaben	Einnahmen	
6150.5010.00 INV00364	Abbruch und Neugestaltung Passarelle über die Henzmannstrasse, Kredit ER 23.06.2025, ER.2025.016, CHF 500'491	500'491.00			38'932.00			461'559.00
6150.5010.00 INV00365	Fernwärme - Sanierung & Aufwertung Abschnitt N.-Thut-Platz, Rathausgasse, Engelgasse, Kredit ER 23.06.2025, ER.2025.018, CHF 805'000	805'000.00			18'062.85			786'937.15
6150.5040.00 INV00153	Beleuchtungskonzept Plan Lumière ausserhalb Altstadt Kredit ER 11.09.2023, 2023.010.2 / Kreditbetrag 1'395'983	1'395'983.00	352'650.25		484'757.06		850'000.00	558'575.69
6150.5040.00 INV00358	Erneuerung der Zweiradinfrastruktur an der Florastrasse, Kredit ER 17.03.2025, ER.2025.028.2, CHF 640'000	640'000.00			26'488.30			613'511.70
6150.5060.00 INV00358	Ersatzbeschaffung Strassenkehrmaschine, Kredit ER 21.10.2024, ER.2024.034, CHF 416'000	416'000.00			8'641.40			407'358.60
6152.5040.00 INV00242	Bahnhofplatz, Erstellung 2. UG unter Velostation - Erweiterung Bahnhof-Parking Kredit ER 26.11.18, GK 70, CHF 1'290'246	1'290'246.00	1'504'030.37		47'037.69			0.00
6152.5040.00 INV00327	Altstadt-/Bahnhofparking: Entrauchungsanlage, (Sicherheits-)Beleuchtung, Kredit ER 20.11.2023, CHF 1'609'739	1'609'739.00	12'300.34		426'159.59		1'500'000.00	1'171'279.07
6152.5040.00 INV00328	Altstadt-/Bahnhofparking: Erneuerung Signaletik und farbliche Aufwertung, Kredit ER 20.11.2023, CHF 174'884	174'884.00			37'660.47		174'884.00	137'223.53
6152.5040.00 INV00329	Altstadt-/Bahnhofparking: Einbau von Elektroladestationen, Kredit ER 20.11.2023, CHF 60'000	60'000.00			258.00		60'000.00	59'742.00
7	Umweltschutz und Raumordnung							
7201.5030.00 INV00187	Zustandserfassung und Erstellung eines Abwasserkatasters für die Hausanschlüsse, ER 28.11.16, GK 138, CHF 2'142'300	2'142'300.00	1'840'602.70		130'201.41			171'495.89
7201.6370.00 INV00187	dito. Investitionsbeiträge Liegenschaftseigentümer			451'351.62		30'964.97		482'316.59
7201.5030.00 INV00200	Riedtalbach: Ausdolung, Renaturierung und Hochwasserschutz ER 18.03.2019, GK 86, CHF 431'000	431'000.00	439'921.59					0.00

16.4 Kreditkontrolle Jahresrechnung 2025

Rechnung 2024	Kreditbetrag	Kummulierte Ausgaben bis 31.12.2024	Kummulierte Einnahmen bis 31.12.2024	Rechnung 2025		Budget 2025		Verfügbarer Restkredit
				Ausgaben	Einnahmen	Ausgaben	Einnahmen	
7201.6300.00 dito. Beitrag Bund INV00200	-148'750.00		143'491.65					-5'258.35
7201.6310.00 dito. Beitrag Kanton INV00200	-110'000.00		98'655.55					-11'344.45
7201.6340.00 dito. Beitrag von öffentlichen INV00200 Unternehmungen			19'845.45					19'845.45
7201.5030.00 Div. Sanierungsprojekte gem. GEP 2019 INV00202 ER 18.03.2019, GK 85, CHF 630'000	630'000.00	591'616.74						38'383.26
7201.5030.00 Erschliessung Untere Brühlstrasse 1. INV00204 Etappe Kanalisation und Strassenentwässerung Kredit ER 19.03.18, GK 34, CHF 170'000	170'000.00	134'761.48						35'238.52
7201.5030.00 Inliner-Sanierung Kanalisation Gebiet INV00206 Bärenhubel, Kredit ER 24.10.2022, ER.2022.040, CHF 389'000	389'000.00	216.75		187'726.50		189'000.00		201'056.75
7201.5030.00 Verlegung Kanalisation Unterführung INV00243 K233 Strengelbacherstrasse Kredit ER 16.03.2009, GK 179, VA 17.05.2009 CHF 156'000	156'000.00	154'774.00						1'226.00
7201.5030.00 Kanalisationssanierung Luzernerstrasse INV00244 K104 ER 28.11.2011, GK 111 / Kreditbetrag CHF 250'000	250'000.00	2'936.90				200'000.00		247'063.10
7201.5030.00 Verkehrssanierung Unt. Vorstadt K104 / INV00245 K315 Verlegung Kanalisation, Kredit ER 24.06.2019, GK 103, CHF 1'200'000	1'200'000.00	29'862.40				285'000.00		1'170'137.60
7201.5030.00 Erneuerung/Ergänzung Abwassersystem INV00266 Schulhausstrasse ER 16.09.2019, GK 102 / CHF 100'000	100'000.00							100'000.00
7201.5030.00 Fuss- und Veloweg Wigger (Anteil 7201), INV00267 ER 23.11.2020, GK 151, CHF 245'000	245'000.00					145'000.00		245'000.00
7201.6300.00 dito. Beitrag Bund INV00267	-195'998.00						200'000.00	-195'998.00
7201.5030.00 Div. Sanierungsprojekte gem. GEP 2022, INV00286 Verpflichtungskredit ER 20.06.2022, CHF 312'206, ER.2022.024	312'206.00	221'157.01						91'048.99
7201.5030.00 Riedtalbach, Vergrösserung Durchlass und INV00289 Verbreiterung Gerinne (Massn R1), Kredit ER 21.03.22, ER.2022.016, CHF 568'000	568'000.00	587'030.66		22'848.00				0.00
7201.6310.00 dito. Beitrag Bund INV00289	-186'720.00						186'720.00	-186'720.00

16.4 Kreditkontrolle Jahresrechnung 2025

Rechnung 2024	Kreditbetrag	Kummulierte Ausgaben bis 31.12.2024	Kummulierte Einnahmen bis 31.12.2024	Rechnung 2025		Budget 2025		Verfügbarer Restkredit
				Ausgaben	Einnahmen	Ausgaben	Einnahmen	
7201.6310.00 dito. Beitrag Kanton INV00289	-174'272.00				326'840.30		196'000.00	152'568.30
7201.6320.00 dito. Beitrag von Gemeinden und INV00289 Gemeindeverbänden	-21'784.00		5'000.00					-16'784.00
7201.5030.00 Stifftswaldbach, Einbau Rechen und INV00290 Anpassungen Einlaufaufwerk (Massn. S1), Kredit ER 21.03.2022, ER.2022.016, CHF 54'400	54'400.00	59'680.69		2'165.00				0.00
7201.6310.00 dito. Beitrag Kanton INV00290					32'324.85			32'324.85
7201.5030.00 Eisengrubenweg, Sanierung und INV00291 Erneuerung Kanalisation / Strassenentwässerung, Kredit ER 20.06.22, CHF 84'556, ER.2022.024	84'556.00	60'639.67		16'651.25				7'265.08
7201.5030.00 Sanierung Ringmauergasse, Kredit ER INV00301 25.10.2021, GK 203, Anteil, CHF 40'000 (Kanalisation)	40'000.00	4'051.60		45'235.57				0.00
7201.5030.00 Ob. Rebberg/Bärenhubel, Vergrösserung INV00304 Kaliber, Kredit ER 24.10.2022, ER.2022.040, CHF 465'000	465'000.00	331'039.50		67'844.17				66'116.33
7201.5030.00 Umsetzung GEP-Massnahmen 2023, INV00307 Kredit ER 19.06.2023, ER.2023.011, CHF 349'365	349'365.00	181'260.92		64'144.80				103'959.28
7201.5030.00 Mühletych: Aufwertung, Renaturierung und INV00320 part. Verlegung, Kredit ER 23.10.2023, CHF 940'485	940'485.00	11'482.52		24'081.53		890'485.00		904'920.95
7201.6300.00 dito. Beitrag Bund INV00320	-282'146.00						282'146.00	-282'146.00
7201.6310.00 dito. Beitrag Kanton INV00320	-263'336.00						263'336.00	-263'336.00
7201.5030.00 Obere Mühlemattstrasse, INV00325 Entwässerungssystem, Kredit ER 20.11.23, CHF 101'452	101'452.00	1'629.62		7'501.27		100'000.00		92'321.11
7201.5030.00 Umsetzung GEP-Massnahmen 2024, INV00332 Kredit ER 18.03.2024, ER.2024.012, CHF 423'000	423'000.00	186'825.57		173'092.35				63'082.08
7201.5030.00 Hochwasserschutz Bereich Stadtbach, INV00345 Kredit ER , 21.10.2024, ER 2024.035, CHF 1'288'095	1'288'095.00	9'119.69		7'349.76				1'271'625.55

16.4 Kreditkontrolle Jahresrechnung 2025

Rechnung 2024	Kreditbetrag	Kummulierte Ausgaben bis 31.12.2024	Kummulierte Einnahmen bis 31.12.2024	Rechnung 2025		Budget 2025		Verfügbarer Restkredit
				Ausgaben	Einnahmen	Ausgaben	Einnahmen	
7201.5030.00 INV00347 Sanierung Pfistergasse Süd, Entwässerung, Anpassen und Erstellen der Schächte, Kredit ER 24.06.2024, ER.2024.018, CHF 96'000	96'000.00			4'730.67				91'269.33
7201.5030.00 INV00360 GEP-Massnahmen 2025, Kredit ER 23.06.2025, ER.2025.015, CHF 445'913	445'913.00			68'151.94				377'761.06
7201.5290.00 INV00259 Erarbeitung GEP 2. Generation, Kredit ER 19.10.2020, GK 154, CHF 1'077'000	1'077'000.00	72'940.84		18'022.47		156'329.00		986'036.69
7201.5610.00 INV00207 Hochwasserschutz Wigger gebundene Ausgabe		869'515.53		626'722.60		500'000.00		0.00
7301.5030.00 INV00326 Unterflurcontainer Obere Mühlemattstrasse, Kredit ER 23.10.2023, CHF 146'530	146'530.00	2'353.70		15'527.74		146'530.00		128'648.56
TOTAL	111'758'475.00	73'980'588.13	16'932'179.23	15'893'634.47	1'114'371.32	26'196'757.00	1'262'402.00	46'661'273.84

16.5 ZUSAMMENFASSUNG ANLAGESPIEGEL ZOFINGEN 2025

	Einwohnergemeinde	Abwasserbeseitigung	Abfallwirtschaft	Seniorenzentrum	Alterswohnungen	Heilpädagogische Schule	Total
VERWALTUNGSVERMÖGEN							
Kat. 1 Grundstücke ohne Wald	Kto. 14000.01						
Anschaffungskosten	CHF 61'599'795.00						CHF 61'599'795.00
Kumulierte Abschreibungen	CHF -						CHF -
Buchwert	CHF 61'599'795.00						CHF 61'599'795.00
Kat. 1 Grundstücke Wald	Kto. 14050.00						
Anschaffungskosten	CHF 7'620.00						CHF 7'620.00
Kumulierte Abschreibungen	CHF -						CHF -
Buchwert	CHF 7'620.00						CHF 7'620.00
Kat. 2 Gebäude, Hochbauten	Kto. 14040.01			Kto. 14045.01	Kto. 14047.01	Kto. 14046.01	
Anschaffungskosten	CHF 67'886'365.90			CHF 27'115'088.83	CHF 11'565'654.25	CHF 10'398'210.65	CHF 116'965'319.63
Kumulierte Abschreibungen	CHF 31'767'301.80			CHF 8'711'489.88	CHF 2'450'281.09	CHF 2'816'626.55	CHF 45'745'699.32
Buchwert	CHF 36'119'064.10			CHF 18'403'598.95	CHF 9'115'373.16	CHF 7'581'584.10	CHF 71'219'620.31
Kat. 3 Strassen, Plätze, Friedhof	Kto. 14010.01						
Anschaffungskosten	CHF 62'457'794.04						CHF 62'457'794.04
Kumulierte Abschreibungen	CHF 17'681'403.60						CHF 17'681'403.60
Buchwert	CHF 44'776'390.44						CHF 44'776'390.44
Kat. 4 Kanal-/Leitungsnetze, Gewässerbauten	Kto. 14030.01	Kto. 14032.01		Kto. 14035.01			
Anschaffungskosten	CHF 300'000.00	CHF 26'778'382.64		CHF 149'731.10			CHF 27'228'113.74
Kumulierte Abschreibungen	CHF 25'716.00	CHF 8'980'658.40		CHF 89'839.10			CHF 9'096'213.50
Buchwert	CHF 274'284.00	CHF 17'797'724.24		CHF 59'892.00			CHF 18'131'900.24
Kat. 7 Mobilien, Ausstattungen, allg. Fahrzeuge	Kto. 14060.01			Kto. 14065.01			
Anschaffungskosten	CHF 2'099'448.95			CHF 64'345.55			CHF 2'163'794.50
Kumulierte Abschreibungen	CHF 739'433.25			CHF 57'910.80			CHF 797'344.05
Buchwert	CHF 1'360'015.70			CHF 6'434.75			CHF 1'366'450.45
Kat. 9 Immaterielle Anlagen, Software	Kto. 14200.01			Kto. 14205.01			
Anschaffungskosten	CHF 565'220.30			CHF 115'961.10			CHF 681'181.40
Kumulierte Abschreibungen	CHF 464'722.20			CHF 115'960.10			CHF 580'682.30
Buchwert	CHF 100'498.10			CHF 1.00			CHF 100'499.10

	Einwohnergemeinde	Abwasserbeseitigung	Abfallwirtschaft	Seniorenzentrum	Alterswohnungen	Heilpädagogische Schule	Total
Kat. 12 Investitionsbeiträge an Gemeinden	Kto. 14620.01	Kto. 14622.01					
Anschaffungskosten	CHF 4'200'000.00	CHF 294'081.40					CHF 4'494'081.40
Kumulierte Abschreibungen	CHF 1'410'609.00	CHF 33'612.00					CHF 1'444'221.00
Buchwert	CHF 2'789'391.00	CHF 260'469.40					CHF 3'049'860.40
Kat. 13 Anlagen im Bau	Kto. 14070	Kto. 14072	Kto. 14073			Kto. 14076	
Strassen/Verkehrswege	CHF 1'499'700.40	CHF -				CHF -	CHF 1'499'700.40
Tiefbauten	CHF -	CHF 3'339'515.20	CHF 17'881.44			CHF -	CHF 3'357'396.64
Hochbauten	CHF 26'364'584.88	CHF -				CHF 4'842'252.20	CHF 31'206'837.08
Mobilien	CHF 1'045'411.60	CHF -				CHF -	CHF 1'045'411.60
Immaterielle Anlagen in Realisierung		Kto. 14272.01					CHF 90'963.31
		CHF 90'963.31					CHF 90'963.31
Buchwert	CHF 28'909'696.88	CHF 3'430'478.51	CHF 17'881.44			CHF 4'842'252.20	CHF 37'200'309.03
Kat. 14 Darlehen des Verwaltungsvermögens	Kto. 14440						
Anschaffungskosten	CHF 280'000.00						CHF 280'000.00
Kumulierte Abschreibungen	CHF 279'999.00						CHF 279'999.00
Buchwert	CHF 1.00						CHF 1.00
Kat. 15 Beteiligungen, Grundkapitalien	Kto. 14540/14550						
Buchwert	CHF 4'227'501.00						CHF 4'227'501.00
Total Anschaffungskosten/Anlagen im Bau	CHF 232'533'442.07	CHF 30'502'942.55	CHF 17'881.44	CHF 27'445'126.58	CHF 11'565'654.25	CHF 15'240'462.85	CHF 317'305'509.74
Kumulierte Abschreibungen	CHF 52'369'184.85	CHF 9'014'270.40	CHF -	CHF 8'975'199.88	CHF 2'450'281.09	CHF 2'816'626.55	CHF 75'625'562.77
TOTAL BUCHWERT VERWALTUNGSVERMÖGEN	CHF 180'164'257.22	CHF 21'488'672.15	CHF 17'881.44	CHF 18'469'926.70	CHF 9'115'373.16	CHF 12'423'836.30	CHF 241'679'946.97
FINANZVERMÖGEN							
Kat. 1 Grundstücke Finanzvermögen	Kto. 10800.01						
Buchwert	CHF 11'616'127.00						CHF 11'616'127.00
Kat. 2 Gebäude Finanzvermögen	Kto. 10840.01						
Buchwert	CHF 14'833'300.52						CHF 14'833'300.52
TOTAL BUCHWERT SACHANLAGEN FINANZVERM.	CHF 26'449'427.52						CHF 26'449'427.52

Die im Jahr 2025 erfolgten Veränderungen sind in den detaillierten Anlagespiegel pro Anlagekategorie ersichtlich.

16.6 ZUSÄTZLICHE ANGABEN JAHRESRECHNUNG 2025

ANLAGEKATEGORIEN

Die verwendeten Anlagekategorien entsprechen dem Anhang 1 der Finanzverordnung (§20 Abs. 1 Fiv)

Kat.	Anlagekategorie	Abschreibungsdauer in Jahren
1	Grundstücke	keine planmässige Abschreibung
2	Gebäude, Hochbauten	35
2a	Containerbauten, Fahrnisbauten	20
2b	Heizsysteme, Photovoltaikanlagen	20
3	Strassen, Plätze, Friedhof	40
3a	Naturstrassen (nicht asphaltierte Strassen)	10
3b	Sportplätze (Rasen- und Hartplätze)	20
3c	Kunstrasenplätze	10
4	Kanal-/Leitungsnetze, Gewässerbauten	50
4a	Fernwärmenetz	35
5	Installationen, Ein- und Ausbauten bei Gebäuden	10 - 15
6	Abfallanlagen (Installationen, Einbauten)	30
7	Möbilien, Maschinen, Ausstattungen, allgemeine Fahrzeuge	5-10
8	Spezialfahrzeuge (Strassenreinigung)	15
8a	Kleintanklöschfahrzeug, Kommandofahrzeug, Strassenrettungsfahrzeug	15
8b	Schweres und überschweres Pikettfahrzeug, schweres Schlauchverlegerfahrzeug, Wechsel-ladefahrzeug	25
8c	andere Feuerwehrfahrzeuge	20
9	Immaterielle Anlagen, Software	5
10	Orts- und Regionalplanungen	10
11	Informatik- und Kommunikationssysteme	3 – 5
11a	Datenübertragungsnetze	15 - 25
12	Investitionsbeiträge	nach Nutzungsdauer des Objektes
12a	Anschlussgebühren	20
13	Anlagen im Bau	keine planmässige Abschreibung
14	Darlehen des Verwaltungsvermögens	keine planmässige Abschreibung
15	Beteiligungen, Grundkapitalien	keine planmässige Abschreibung
16	Abweichungen zu den vorgenannten Kategorien und/oder Abschreibungsdauer	Mit Zustimmung des Departements Volkswirtschaft und Inneres

AKTIVIERUNGSGRENZE

Die im Rechnungsjahr für die Einwohnergemeinde Zofingen geltende Aktivierungsgrenze von CHF 100'000 leitet sich aus § 5 der Finanzverordnung ab.

WERTBERICHTIGUNGEN

Die vorliegende Jahresrechnung enthält **Wertberichtigungen auf Steuerforderungen**, basierend auf Erfahrungswerten aus Vorjahren:

- Forderungen auf allgemeine Gemeindesteuern: Zunahme um CHF 37'000 auf CHF 574'000.
- Forderungen auf Sondersteuern: Rückgang um CHF 215'000 auf CHF 545'000. Diese Korrektur beruht auf Veränderungen bei hängigen Inkassoverfahren.

Zudem wurden **Einzelwertberichtigungen** von wesentlichen Positionen vorgenommen:

- Wertberichtigung um CHF -2'360'176.57 für die Abwertung der Liegenschaft Hintere Hauptgasse 3 (Alte Kaserne) infolge zu tiefere Mietertragseinnahmen und damit bedingter Korrektur des Liegenschaftswerts (Ertragswertmethode)
- Wertberichtigung um CHF +2'549'000.00 für die Aufwertung der Liegenschaft am Bärenhof infolge neu vorliegender Landwertschätzung im Rahmen der Baurechtszinsermittlung.
- Wertberichtigung von CHF -150'000.00 auf die Beteiligung an der Weiterbildung Zofingen AG. Grund ist eine ermittelte Überbewertung auf Basis des Abschluss 2025 der Weiterbildung Zofingen AG.

WEITERFÜHRENDE HINWEISE

keine

17. Abrechnungen über Verpflichtungskredite

1. Riedtalbach – Ausdolung, Renaturierung und Hochwasserschutz (Konto 1.7201.5030.00 INV00200)
2. Planung und Realisierung Schulraumprovisorium GMS (Konto 1.2170.5040.00, INV00319)
3. GMS: Aufstockung Pavillon (Konto 1.2170.5040.00, INV00293)
4. Neubau OSZ A, Projektierung (1.2170.5040.00, INV00232)

Die Details zu den einzelnen Kreditabschlüssen sind den jeweiligen Kreditabrechnungen zu entnehmen.

18. Abrechnungen über Budgetkredite

1. GMS: Abzug Militärküche (Konto 1.1610.5040.00, INV00337)
2. Stadtbibliothek, Erneuerung Beleuchtung (Konto 1.3210.5040.00, INV00355)
3. Instandstellung Erlenweg (Konto 1.6150.5010.00, INV00341)
4. Instandstellung Rösslimattstrasse/Blustweg (Konto 1.6150.5010.00, INV00343)

Die Details zu den einzelnen Kreditabschlüssen sind den jeweiligen Kreditabrechnungen zu entnehmen.